



FUNDACION ECOLOGIA Y DESASARROLLO

Informe de Auditoría de Cuentas Anuales Abreviadas
del ejercicio terminado al 31 de diciembre de 2006

INFORME DE AUDITORÍA DE CUENTAS ANUALES ABREVIADAS

A los patronos
de la **FUNDACIÓN ECOLOGÍA Y DESARROLLO:**

1. Hemos auditado las cuentas anuales abreviadas de la **Fundación Ecología y Desarrollo** que comprenden el balance de situación abreviado al 31 de diciembre de 2006, la cuenta de resultados y la memoria abreviadas correspondientes al ejercicio anual terminado en dicha fecha, cuya formulación es responsabilidad del Director de la Fundación. Nuestra responsabilidad es expresar una opinión sobre las citadas cuentas anuales abreviadas en su conjunto, basada en el trabajo realizado. Excepto por la salvedad mencionada a continuación, el trabajo ha sido realizado de acuerdo con las normas de auditoría generalmente aceptadas, que requieren el examen, mediante la realización de pruebas selectivas, de la evidencia justificativa de las cuentas anuales y la evaluación de su presentación, de los principios contables aplicados y de las estimaciones realizadas.
2. De acuerdo con la legislación mercantil, el Director presenta, a efectos comparativos, con cada una de las partidas del balance de situación abreviado, de la cuenta de resultados abreviada y del cuadro de financiación, además de las cifras del ejercicio 2006, las correspondientes al ejercicio anterior. Nuestra opinión se refiere exclusivamente a las cuentas anuales abreviadas del ejercicio 2006. Con fecha 3 de julio de 2006 emitimos nuestro informe de auditoría acerca de las cuentas anuales del ejercicio 2005 en el que expresamos una opinión con salvedades.
3. La Fundación participa en un tercio del capital de "Bakeaz, Fundación Ecología y Desarrollo y Xabide, U.T.E.", habiendo integrado en las cuentas anuales adjuntas la parte proporcional de los activos, pasivos y resultados que le corresponden. Debido a que no hemos dispuesto de información contable auditada de la referida UTE, no nos es posible opinar sobre los saldos y operaciones que han sido objeto de integración y que suponen, activos por 20.097 euros, pasivos por 13.056 euros, gastos por 75.943 euros e ingresos por 82.984 euros.
4. En nuestra opinión, excepto por los efectos de aquellos ajustes que podrían haberse considerado necesarios si hubiéramos dispuesto de información contable auditada de dicha UTE, las cuentas anuales abreviadas del ejercicio 2006 adjuntas expresan, en todos los aspectos significativos, la imagen fiel del patrimonio y de la situación financiera de la Fundación Ecología y Desarrollo al 31 de diciembre de 2006 y de los resultados de sus operaciones y de los recursos obtenidos y aplicados durante el ejercicio anual terminado en dicha fecha, y contienen la información necesaria y suficiente para su interpretación



Joaquín Costa, 9, 1º
50001 Zaragoza
Tel. 976 468 010
Fax 976 468 013
zaz@zaz.auren.es

y comprensión adecuada, de conformidad con principios y normas contables generalmente aceptados, que guardan uniformidad con los aplicados en el ejercicio anterior.

AUREN ZARAGOZA AUDITORES, S.L.

INSTITUTO DE
CENSORES JURADOS
DE CUENTAS DE ESPAÑA

Miguel-Angel Nivea Torres
Socio-Auditor de cuentas

Miembro ejerciente:
AUREN ZARAGOZA
AUDITORES, S. L.

3 de julio de 2007

Año 2007 Nº 08/07/00272
COPIA GRATUITA

.....
Este informe está sujeto a la tasa
aplicable establecida en la
Ley 44/2002 de 22 de noviembre.
.....

AUREN ZARAGOZA AUDITORES, S.L. C.I.F. B-50552888 inscrita en el RM de Zaragoza, Tomo 1507, Folio 217, Hoja Z 11313. Sociedad inscrita en el R.O.A.C. con el n.º 50803

FUNDACION ECOLOGIA Y DESARROLLO

* **CUENTAS ANUALES ABREVIADAS, INVENTARIO Y LIQUIDACION DEL PRESUPUESTO DE INGRESOS Y GASTOS CORRESPONDIENTES AL EJERCICIO CERRADO AL 31 DE DICIEMBRE DE 2006, JUNTO CON EL INFORME DE AUDITORIA**

NOMBRE: FUNDACION ECOLOGIA Y DESARROLLO

DOMICILIO SOCIAL: Plaza San Bruno, 9, 1º, oficina 1. 50001-Zaragoza

BALANCE DE SITUACION ABREVIADO AL 31 de Diciembre de 2006

ACTIVO		<i>Esquema abreviado (En Euros)</i>	
		2.006	2.005
B) Inmovilizado		381.987,64	371.139,71
II. Inmovilizaciones inmateriales		1.381,75	2.418,74
IV. Otras inmovilizaciones materiales		350.993,84	360.046,20
V. Inmovilizaciones financieras		29.612,05	8.674,77
D) Activo circulante		2.147.383,64	1.990.509,39
III. Usuarios y otros deudores de la actividad propia		1.786.561,59	1.433.459,90
IV. Otros deudores		40.806,78	33.669,14
V. Inversiones financieras temporales		114.225,59	87.810,58
VI. Tesorería		205.789,68	435.569,77
TOTAL GENERAL		2.529.371,28	2.361.649,10

PASIVO		<i>Esquema abreviado (En Euros)</i>	
		2.006	2.005
A) Fondos propios		393.471,09	274.469,45
I. Dotación fundacional		132.649,31	132.649,31
III. Reservas		141.820,14	40.845,20
IV. Excedentes de ejercicios anteriores		0,00	22.030,96
V. Excedente del ejercicio		119.001,64	78.943,98
B) Ingresos a distribuir en varios ejercicios		1.286.152,36	1.591.846,20
D) Acreedores a largo plazo		151.692,87	74.717,48
E) Acreedores a corto plazo		698.054,96	420.615,97
TOTAL GENERAL		2.529.371,28	2.361.649,10

Zaragoza, a 31 de marzo de 2007

NOMBRE: FUNDACION ECOLOGIA Y DESARROLLO
 DOMICILIO SOCIAL: Plaza San Bruno, 9, 1º, oficina 1. 50001-Zaragoza

CUENTA DE RESULTADOS ABREVIADA 2006

DEBE	Esquema abreviado (En Euros)	
	2.006	2.005
A) GASTOS		
1. Ayudas monetarias y otros	822.451,29	884.821,08
<i>a) Ayudas monetarias</i>	822.451,29	884.821,08
2. Consumos de explotación	409.737,08	237.813,66
3. Gastos de personal	924.398,84	683.917,19
<i>a) Sueldos, salarios y asimilados</i>	731.858,44	537.319,71
<i>b) Cargas sociales</i>	192.540,40	146.597,48
4. Dotación de amortización de inmovilizado	27.567,78	25.464,95
5. Otros gastos	360.278,29	374.051,60
6. Variación de las provisiones de la actividad	(36.068,90)	36.068,90
I. RESULTADOS POSITIVOS DE EXPLOTACION (B1+B2+B3-A1-A2-A3-A4-A5-A6)	151.952,90	89.490,88
7. Gastos financieros y gastos asimilados	19.811,82	10.373,63
<i>c) Por otras deudas</i>	19.811,82	10.373,63
9. Diferencias negativas de cambio	463,00	552,97
II. RESULTADOS FINANCIEROS POSITIVOS (B4+B5-A7-A8-A9)	0,00	0,00
III. RESULTADOS POSITIVOS ACTIVIDADES ORDINARIAS (AI+AII-BI-BII)	134.103,50	80.593,05
10. Variación provisiones de inmov.inmat., mat, y cartera control	29.056,74	0,00
11. Pérdidas proc.del inmovilizado, inm., material y cartera contr.	0,00	861,50
14. Gastos y pérdidas de otros ejercicios	1.045,15	787,57
IV. RESULTADOS EXTRAORDINARIOS POSITIVOS (B6+B7+B8+B9+B10-A10-A11-A12-A13-A14)	0,00	0,00
V. RESULTADOS POSITIVOS ANTES DE IMPUESTOS (AIII+AIV-BIII-BIV)	119.001,64	78.943,98
15. Impuesto sobre sociedades	0,00	0,00
VI. EXCEDENTE POSITIVO DEL EJERCICIO (AHORRO) (AV-A15-A16)	119.001,64	78.943,98

NOMBRE: FUNDACION ECOLOGIA Y DESARROLLO
 DOMICILIO SOCIAL: Plaza San Bruno, 9, 1º, oficina 1. 50001-Zaragoza

CUENTA DE RESULTADOS ABREVIADA 2006

HABER	Esquema abreviado (En Euros)	
	2.006	2.005
B) INGRESOS		
1. Ingresos de la entidad por la actividad propia	1.959.749,67	1.758.852,69
a) Cuotas de usuarios y afiliados	272.358,13	147.347,88
b) Ingresos de promociones, patrocinadores y colaborac.	156.644,11	150.034,41
c) Subvenciones, donaciones y legados imputados a resultados del ejercicio	1.533.392,16	1.461.470,40
d) Reintegros de subvenciones, donaciones y legados	(2.644,73)	0,00
2. Ventas y otros ingresos ordinarios de la actividad mercantil	(686,53)	87.079,70
3. Otros ingresos	701.254,14	485.695,87
I. RESULTADOS NEGATIVOS DE EXPLOTACION (1+A2+A3+A4+A5+A6-B1-B2-B3)	0,00	0,00
4. Ingresos financieros	2.425,42	1.952,20
c) Otros	2.425,42	1.952,20
5. Diferencias positivas de cambio	0,00	76,57
II. RESULTADOS FINANCIEROS NEGATIVOS (A7+A8+A9-B4-B5)	17.849,40	8.897,83
III. RESULTADOS NEGATIVOS DE LAS ACTIVIDADES ORDINARIAS (BI+BII-AI-AII)	0,00	0,00
9. Ingresos extraordinarios	0,00	0,00
10. Ingresos y beneficios de otros ejercicios	15.000,03	0,00
IV. RESULTADOS EXTRAORDINARIOS NEGATIVOS (A10+A11+A12+A13+A14-B6-B7-B8-B9-B10)	15.101,86	1.649,07
V. RESULTADOS NEGATIVOS ANTES DE IMPUESTOS (BIII+BIV-AIII-AIV)	0,00	0,00
VI. EXCEDENTE NEGATIVO DEL EJERCICIO (DESAHORRO (BV+A15+A16)	0,00	0,00

Zaragoza, a 31 de marzo de 2007

**MEMORIA ABREVIADA DE LA ENTIDAD
FUNDACION ECOLOGIA Y DESARROLLO
CORRESPONDIENTE AL EJERCICIO 2006**

1. ACTIVIDAD DE LA FUNDACION

La Fundación fue constituida por tiempo indefinido mediante escritura autorizada por el Notario de Zaragoza, D. Jesús Martínez Cortés, el día 10 de marzo de 1992 bajo el número 1.061 de protocolo. Fueron adaptados sus estatutos sociales en escritura autorizada por Notario el 22 de noviembre de 1996, otorgándose con fecha 10 de julio de 1998 una nueva escritura pública de modificación de estatutos sociales. Fueron adaptados sus estatutos sociales en escritura autorizada por Notario el 27 de abril de 2005. Se encuentra inscrita en el Registro de Fundaciones de la Comunidad Autónoma de Aragón con el nº 22 (II). Tiene C.I.F número G-50503523 y domicilio social en Plaza San Bruno, 9, 1º, oficina 1ª, de Zaragoza.

Los fines de la Fundación, según lo establecido en los estatutos sociales, artículos 6 y 8, son los siguientes:

- *Elaborar alternativas a los procesos económicos existentes en Aragón y en el conjunto de España, de manera tal que sean compatibles el desarrollo económico y la protección del medio ambiente.*
- *Apoyo y colaboración técnica, jurídica, documental y económica a personas, asociaciones, entidades ciudadanas y organismos de cualquier tipo interesados en la protección del medio ambiente.*
- *Difundir en la sociedad, en sus instituciones, en la sociedad civil organizada y en los medios de comunicación el conocimiento científico alcanzado sobre el estado del planeta y las implicaciones que comporta en la conducta de los ciudadanos y las acciones públicas.*
- *Estudiar la situación económico-ambiental desde una perspectiva global planetaria.*
- *Preservar la independencia de la entidad y, en particular, en lo relativo a la emisión de opinión, con el objetivo de garantizar que la mayor o menor colaboración con instituciones y empresas no perjudique ni su independencia de criterio ni percepción pública de esta independencia.*
- *Estudio y defensa de los recursos naturales.*

- *Crear una plataforma interdisciplinar de diálogo y participación para los profesionales relacionados con materias especialmente vinculadas al medio ambiente.*
- *Impulsar la cooperación con los países menos desarrollados desde la perspectiva del desarrollo sostenible y endógeno.*
- *Promover la educación ambiental del conjunto de la sociedad.*
- *Y, en general, fomentar el diálogo, relaciones y cooperación con los tres sectores clave para impulsar el necesario cambio social y medioambiental- empresas, administraciones públicas y sociedad civil-, ensanchando los márgenes de lo posible para hacer posible lo deseable.*

Las acciones a acometer por la Fundación se encuentran asimismo reguladas en sus estatutos sociales, artículos 7 y 8:

- *Generación y construcción de alternativas practicables que sean ecológicamente sostenibles, socialmente justas y económicamente viables.*
- *Articulación de escenarios, energías y recursos entre los actores más dinámicos e innovadores de los sectores clave para un cambio significativo en los modelos de consumo y producción.*
- *Dinamización del mercado de la sostenibilidad, promocionando la oferta de productos sostenibles, la demanda social de esos productos, la inversión socialmente responsable, la contratación pública verde y actuaciones y regulaciones públicas que creen e impulsen marcos incentivadores de la sostenibilidad.*
- *Promoción de procesos de participación, fomentando alianzas con entidades, instituciones y empresas, buscando vinculaciones con investigadores y profesionales, añadiendo así valor a nuestras competencias, complementándolas. Todo ello tratando de encontrar nuevos espacios de innovación y creatividad social.*
- *Promoción e intervención en la mediación en conflictos ambientales, sin que ello signifique merma en la capacidad de emitir opiniones.*
- *Creación y participación en estructuras organizativas de diversa índole –incluso sociedades mercantiles- para la realización de determinadas actividades que, por su naturaleza, aconsejen su realización a través de otro cauce distinto de la Fundación.*
- *Compromiso con el desarrollo sostenible en Aragón que se hará efectivo con: gestión de proyectos demostrativos, organización de foros de debate, emisión de opiniones, criterios, propuestas y alternativas. El seguimiento –en cualquier fase del procedimiento administrativo y en especial en fase de información pública*

mediante la presentación de alegaciones- y la denuncia, en su caso, de actuaciones públicas o privadas con fuerte impacto ambiental como infraestructuras, planeamiento urbanístico, acciones sectoriales, ordenación del territorio, equipamientos, residuos, etc.

- *Sin perjuicio de la actuación preferente en Aragón, la actividad de la Fundación se extenderá –especialmente en aquellos temas que por su naturaleza tienden a esa expansión, como la eficiencia en el uso del agua o la responsabilidad social corporativa- a todo el territorio español y, con especial dedicación a Ibero América.*
- *Reafirmando su voluntad de contribuir a la generación de un desarrollo sostenible en Ibero América, la Fundación, en la ejecución de proyectos de Cooperación al Desarrollo, promoverá iniciativas que coincidan con sus objetivos estratégicos y , especialmente, con la dinamización del mercado de sostenibilidad.*

2. BASES DE PRESENTACION DE LAS CUENTAS ANUALES

a) Imagen fiel

Las Cuentas Anuales en conjunto han sido obtenidas de los registros contables de la Entidad y presentan la situación financiero-patrimonial de la Fundación y los resultados obtenidos a la fecha de cierre de cuentas, habiéndose aplicado las disposiciones legales en materia contable, de conformidad con principios y normas contables generalmente aceptados.

Las presentes Cuentas Anuales han sido formuladas por el Director de la Fundación, y se someterán a la aprobación del Patronato, estimándose que serán aprobadas sin ninguna modificación.

b) Principios contables

En su llevanza la Fundación no aplica criterios ni principios excepcionales en materia contable. Los principios y criterios de contabilidad aplicados a las distintas actividades realizadas en el ejercicio, son los generalmente aceptados por la normativa contable y guardan uniformidad con los aplicados en el ejercicio anterior.

c) Comparación de la información

El Balance y la Cuenta de Pérdidas y Ganancias se presentan de acuerdo con las estructuras contenidas en el Plan General de Contabilidad. Se han presentado para el ejercicio que se cierra, de acuerdo con las normas y formatos contenidos en el Real Decreto 776/1998, de 30 de abril, por el que se aprueban las normas de adaptación del Plan General de Contabilidad a las Entidades sin fines lucrativos.

Desde el ejercicio 2004 la Fundación integra en sus Cuentas Anuales las operaciones de la Unión Temporal de Empresas en la que participa.

d) Elementos recogidos en varias partidas

No existen elementos del activo o del pasivo registrados en dos o más partidas de balance, a excepción de las deudas bancarias que se recogen en los epígrafes de acreedores a largo plazo, por un importe de 151.692,87 euros (véase Nota 9), y de acreedores a corto plazo por un valor de 10.759,19 euros.

3. EXCEDENTE DEL EJERCICIO

El excedente positivo generado en el periodo se relaciona básicamente con el resultado de explotación generado. El Director de la Fundación realiza la siguiente propuesta de aplicación del excedente del ejercicio 2006:

	<u>Euros</u>
Base de reparto	119.001,64
Excedente positivo del ejercicio	119.001,64
Distribución:	
A Reservas voluntarias	<u>119.001,64</u>
	<u>119.001,64</u>

4. NORMAS DE VALORACION

Las normas de valoración aplicadas por la Entidad en la elaboración de sus Cuentas Anuales, de acuerdo con las establecidas por el Plan General de Contabilidad, son las siguientes:

a) Inmovilizado Inmaterial

El inmovilizado inmaterial está constituido por aplicaciones informáticas y se valora por su precio de adquisición, el cual no excede de su valor de mercado. Se amortiza con carácter lineal con una vida útil estimada de cuatro años.

b) Inmovilizado Material

El inmovilizado material se encuentra valorado por su precio de adquisición. Los costes de ampliación, modernización o mejoras de los bienes del inmovilizado material que supongan un aumento de su capacidad, productividad o un alargamiento de su vida útil, son capitalizados como mayor valor del bien. En caso contrario son llevados directamente a la cuenta de pérdidas y ganancias como gastos del periodo.

Los activos se han amortizado siguiendo el método lineal de acuerdo con su vida útil estimada y según el siguiente detalle:

Inmovilizado material	% de amortización
Construcciones	2%
Instalaciones técnicas	12%
Maquinaria	12%
Mobiliario	10%
Equipos proceso información	25%
Otro inmovilizado	5%

Cuando, por circunstancias excepcionales, se aprecian situaciones en las que el valor contable de los activos excede al valor de realización, se dotan las correspondientes provisiones por depreciación. En el caso de que las depreciaciones se consideren irreversibles, los activos son saneados.

c) Valores negociables y otras inversiones financieras análogas

Se incluyen como inmovilizaciones financieras aquéllas que se piensa no se enajenarán antes de un año y aquellas otras cuyo vencimiento exceda de un año, cualquier otro supuesto se consideraría como inversiones financieras temporales.

La partida de inmovilizaciones financieras se refiere a fianzas constituidas a largo plazo así como a las participaciones en el capital de dos sociedades no admitidas a cotización oficial valoradas por su precio de adquisición o el de mercado si fuera menor, determinándose éste por su valor teórico contable. Las inversiones temporales recogen

la participación en plazos fijos, valorados a su precio de coste, que no difiere significativamente de su valor de mercado al cierre, así como fianzas constituidas a corto plazo.

Caso de que los valores contables excedan a los valores de realización, se dotan las correspondientes provisiones por depreciación.

d) Subvenciones, donaciones y legados

Las subvenciones, donaciones y legados se registran como "Ingresos a distribuir en varios ejercicios" imputándose, a resultados como ingresos propios de la entidad, a medida en que se va desarrollando la actividad que financian. Si se conceden sin asignación a una finalidad concreta se reconocen como ingresos del ejercicio en que se conceden.

e) Créditos y deudas

Los créditos se registran por el importe entregado estableciéndose las correspondientes provisiones para insolvencias en caso de morosidad. Las deudas comerciales figuran por su valor nominal y las no comerciales por el valor de reembolso. Los gastos inherentes se contabilizan según el principio de devengo, no existiendo intereses incorporados al nominal de la deuda. Se clasifican en corto y largo plazo según su vencimiento resulte inferior o superior, respectivamente, a doce meses desde la fecha del balance de situación.

f) Impuesto sobre beneficios

Se han aplicado las normas de valoración establecidas por el Plan General y conforme a lo estipulado en la Ley de Fundaciones y otra normativa aplicable, en cuanto al régimen tributario de las entidades sin fines lucrativos.

g) Transacciones en moneda extranjera

Las operaciones en moneda extranjera se han convertido a euros a los tipos de cambio vigentes en el momento de las transacciones. Las diferencias de cambio entre la fecha de contabilización y la fecha de pago o de cobro se imputan a resultados. Los saldos en moneda extranjera se valoran al cierre del ejercicio a los tipos de cambio vigentes a dicha fecha.

h) Ingresos y gastos

Los ingresos y gastos se registran contablemente en función del período de devengo con independencia de la fecha de cobro o pago. No obstante, en virtud del principio de prudencia, la entidad únicamente contabiliza los beneficios realizados a la fecha del cierre del ejercicio, mientras que los riesgos y pérdidas previsibles se contabilizan tan pronto como son conocidas.

5.- INMOVILIZADO INMATERIAL Y MATERIAL

El movimiento habido durante el ejercicio en este epígrafe ha sido el siguiente:

INMOVILIZADO INMATERIAL

	Saldo inicial	Altas	Bajas	Traspasos	Saldo final
Aplicaciones informáticas	6.353,63	85,31	-	-	6.438,94
Amortización acumulada	(3.934,89)	(1.122,30)	-	-	(5.057,19)
TOTAL INM.INMAT. NETO	2.418,74	(1.036,99)	-	-	1.381,75

INMOVILIZADO MATERIAL

	Saldo inicial	Altas	Bajas	Traspasos	Saldo final
Construcciones	274.270,62	0,00	-	-	274.270,62
Instalaciones tec. y maquinaria	28.752,14	585,34	-	-	29.337,48
Otras inst., utillaje y mobiliario	58.289,90	9.357,91	-	-	67.647,81
Otro inmovilizado material	59.760,40	7.449,87	-	-	67.210,27
Amortización acumulada	(61.026,86)	(26.445,48)	-	-	(87.472,34)
TOTAL INM. MAT. NETO	360.046,20	(9.052,36)	-	-	350.993,84

6.- INVERSIONES FINANCIERAS

El movimiento habido durante el ejercicio en las diferentes cuentas del inmovilizado financiero e inversiones financieras temporales ha sido el siguiente:

INMOVILIZADO FINANCIERO

	Saldo inicial	Altas	Bajas	Traspasos	Saldo final
Participaciones empresas grupo	-	50.000,00	-	-	50.000,00
Participaciones empresas asociadas	-	-	-	7.583,12	7.583,12
Inversiones fin.permtes.capital	7.583,12	-	-	(7.583,12)	-
Fianzas a largo plazo	1.091,65	-	(5,98)	-	1.085,67
Provisiones	-	(29.056,74)	-	-	(29.056,74)
TOTAL INM.FINANCIERO	8.674,77	20.943,26	(5,98)	-	29.612,05

INVERSIONES FINANCIERAS TEMPORALES

	Saldo inicial	Altas	Bajas	Traspasos	Saldo final
Créditos a entidades asociadas	-	30.015,00	0,00	-	30.015,00
Cartera valores a c/p	83.906,93	329.974,48	(332.997,47)	-	80.883,94
Fianzas constituidas a c/p	3.903,65	-	(577,00)	-	3.326,65
TOTAL INV.FINANC.TEMP.	87.810,58	359.989,48	(333.574,47)	-	114.225,59

7. USUARIOS Y OTROS DEUDORES DE LA ACTIVIDAD PROPIA

El desglose de este epígrafe del balance al cierre del ejercicio 2006 ha sido el siguiente:

	Saldo a 31.12.06
Comision Europea	479.118,06
Fundación Biodiversidad	246.011,38
D.G.A.	214.763,75
A.E.C.I.	211.900,00
Aytò. Zaragoza	123.739,80
Expoagua Zaragoza 2008	87.000,00
A.C.E.S.A	60.000,00
Ministerio Trabajo y Asuntos Sociales	50.105,11
Urquijo Inversión	55.981,82
Urquijo Cooperación SIMCAV	40.839,13
Instituto Aragónés del Agua	35.604,68
Colegio Of.Arquitectos Aragón	24.052,60
Confederación Hidrográfica Ebro	23.682,24
Otros deudores	133.763,02
Total Usuarios y Otros Deudores Actividad Propia	1.786.561,59
Deudores varios	20.848,99
Hacienda Pública Deudora	120,24
Deudores varios UTE	19.837,55
Total Otros Deudores	40.806,78

El movimiento habido en el ejercicio ha sido el siguiente:

	Saldo inicial	Altas	Bajas	Saldo final
Usuarios y otros deudores	1.464.187,70	2.318.598,46	(1.996.224,57)	1.786.561,59
Provisión insolvencias	(30.727,80)	-	30.727,80	-
TOTAL	<u>1.433.459,90</u>	<u>2.318.598,46</u>	<u>(1.965.496,77)</u>	<u>1.786.561,59</u>

8. SUBVENCIONES, DONACIONES Y LEGADOS

El movimiento de la cuenta de subvenciones, donaciones y legados incluida en el epígrafe de ingresos a distribuir en varios ejercicios ha sido el siguiente:

	Saldo inicial	Altas	Bajas	Saldo final
Subvenciones of. capital	3.197,64	-	(430,61)	2.767,03
Otras subv., donaciones	1.588.648,56	1.071.313,60	(1.376.576,83)	1.283.385,33
TOTAL	<u>1.591.846,20</u>	<u>1.071.313,60</u>	<u>(1.377.007,44)</u>	<u>1.286.152,36</u>

La totalidad de estas subvenciones están vinculadas a la actividad propia.

El detalle del origen de estas subvenciones es el siguiente:

Origen	Saldo a 31.12.06
Público	1.043.606,97
Privado	242.545,39
	<u>1.286.152,36</u>
Origen Público	Saldo a 31.12.06
Europea	385.304,45
Estatal	242.587,15
Autonómica	308.515,37
Local	107.200,00
	<u>1.043.606,97</u>

Respecto a la información sobre las subvenciones, donaciones y legados recogidas en la cuenta de resultados, véase la Nota 11.5.C) en la que se incluyen cuadros informativos sobre las subvenciones concedidas por proyectos o actividades.

Para los proyectos finalizados o en fase de ejecución, se han cumplido o se están cumpliendo las condiciones y requisitos asociados a la percepción de las subvenciones, en relación con convenios firmados de cooperación al desarrollo.

9. DEUDAS

En este epígrafe del balance adjunto se recoge la deuda existente a 31 de diciembre de 2006 con una entidad financiera en concepto de préstamo hipotecario, por importe de 151.692,87 euros, sobre el inmueble adquirido en 2003.

10. SITUACION FISCAL

Para la aplicación de los beneficios fiscales y de los incentivos fiscales al mecenazgo que recoge la Ley 49/2002, la Fundación se acogió al régimen fiscal especial previsto en dicha Ley, mediante la presentación, con fecha 20 de noviembre de 2003, de la Declaración Censal (modelo 036) correspondiente.

11. INGRESOS Y GASTOS

11.1.- Gastos de Administración

De acuerdo con la Ley 50/2002 de Fundaciones, se entiende por gastos de administración aquellos directamente ocasionados por la administración de los bienes y derechos que integran el patrimonio de la Fundación y aquellos otros de los que los patronos tienen derecho a resarcirse de acuerdo con el artículo 15.4 de dicha Ley.

Las remuneraciones percibidas en concepto de sueldos y salarios por el Director de la Fundación (patrono de la misma), ascendieron a 42.238,32 euros. Esta cuantía queda dentro de los límites respecto del total de gastos de la entidad establecidos por la normativa en vigor.

11.2.- Ayudas Monetarias

Se recoge, fundamentalmente, en este epígrafe de la cuenta de resultados el importe de las prestaciones monetarias efectuadas a diversas entidades de acuerdo con los convenios de cooperación al desarrollo firmados y en cumplimiento de los fines propios de la Fundación así como los fondos enviados a los socios europeos del Proyecto deSolaSol financiado por la Unión Europea.

El desglose de la partida 1.a del debe de la cuenta de resultados es el siguiente:

	<u>Importe</u>
Cooperación en Nicaragua	722.578,20
Cooperación en Argentina	27.603,52
Proyecto deSolaSol	54.552,00
Cuotas y ayudas diversas entidades	17.717,57
Total Ayudas Realizadas	<u><u>822.451,29</u></u>

11.3.- Cargas Sociales

El desglose de la partida 3.b del debe de la cuenta de resultados en el ejercicio 2006 es el siguiente:

	<u>Importe</u>
Seguridad Social a cargo de la empresa	191.125,40
Otros gastos sociales	1.415,00
Total Cargas Sociales	<u><u>192.540,40</u></u>

11.4.- Variación de las provisiones de la actividad

La variación de las provisiones de la actividad se desglosa como sigue:

	<u>Importe</u>
Pérdidas créditos incobrables	30.727,80
Aplicación provisión insolvencias actividad	(30.727,80)
Aplicación provisión otras oper.actividad	(36.068,90)
Variac. provisiones de la actividad	<u><u>(36.068,90)</u></u>

11.5.- Ingresos de la entidad por la actividad propia

A) Ingresos por Cuotas

	<u>Importe</u>
Cuotas asociados	272.358,13
Total Ingresos por Cuotas	<u>272.358,13</u>

De acuerdo con el artículo 21 de sus estatutos, la colaboración con la Fundación se articula de la siguiente forma:

- Formando parte del Consejo de la Fundación. Quienes lo integran son considerados como Consejeros.
- Colaborando en la gestión de algunos de los proyectos o iniciativas de la Fundación, siendo considerados los que lo hagan, como Voluntarios.
- Colaborando económicamente en el sostenimiento de la Fundación, siendo considerados los que lo hagan, como Asociados.

B) Ingresos promociones, patrocinadores y colaboraciones

Los ingresos obtenidos en este apartado se derivan básicamente de ayudas económicas para la realización de las actividades que efectúa la Fundación en cumplimiento de sus fines. El detalle de esta partida de la cuenta de resultados es el siguiente:

	<u>Organismo</u>	<u>Fecha Convenio</u>	<u>Importe 2.006</u>
"Zaragoza, escuela mediterránea para uso efic. del agua"	Ibercaja	03/02/2004	30.000,00
"Responsabilidad social corporativa y Políticas Públicas"	Fund.Alternativas	28/03/2005	12.000,00
"CO2, fomentando corresponsabilidad en protecc.del clima"	Fund.Biodiversidad	20/07/2005	32.957,90
Progr.sensibilización y prevención corrupción para empresas españolas en países en desarrollo	Fund.Carolina	01/03/2006	20.000,00
"Promoción responsab.social en empresas aragonesas"	Savia Capital	01/06/2006	30.000,00
"Ecología practicable en el uso eficiente del agua"	Barclays Bank	22/06/2006	6.500,00
"Iniciativa empresarial y formación continua"	Fund.Biodiversidad	07/11/2006	9.100,00
Colaboración para reducción emisiones CO2	BBVA	27/12/2006	14.000,00
Total ingreso patrocinadores y colaboraciones			<u>154.557,90</u>
Ingresos por organización de cursos			2.086,21
TOTAL PROMOCIONES, PATROCIN.Y COLABORACIONES			<u>156.644,11</u>

C) Subvenciones, donaciones y legados

El desglose de este epígrafe de la cuenta de resultados del ejercicio 2006 es el siguiente:

	Organismo Subvención	Fecha Convenio	Importe 2.006
"Café un ejemplo de produc.y consumo responsable"	Com.Europea	17/12/2002	409.741,00
Desarrollo produc.forestal Achuapa(Nicaragua)	Ayto.Zaragoza	01/08/2003	1.150,00
Situación agua zona noreste León (Nicaragua)	Ayto.Zaragoza	01/08/2003	19.500,00
Medroplan	IAMZ	01/08/2003	13.239,54
"Zaragoza, escuela mediterránea para uso efíc. del agua"	D.G.A	03/10/2003	60.101,00
"Café y desarrollo: divulgación experiencia nicaraguense"	D.G.A	25/11/2003	6.730,00
Promoción ecoturismo rural en las Pilas, León(Nicaragua)	D.G.A	17/11/2004	20.000,00
Instrumentos de promoción y capacit.ambiental en León	D.G.A	17/11/2004	16.850,00
Planta agroindustrial Las Mercedes en León y Chinandega	D.G.A	17/11/2004	1.745,72
Participación comunit.en gestión efíc. del agua en León	D.G.A	17/11/2004	44.364,36
Centro para alojamiento y formac.en Achuapa(Nicaragua)	Ayto.Zaragoza	28/07/2005	43.800,00
Mejora de calidad de vida y protecc.medioamb.en Achuapa	D.G.A	14/10/2005	44.000,00
Planta agroindust.Las Mercedes en León(Nicaragua)	D.G.A	14/10/2005	27.900,00
Promoción derechos humanos y laborales en Honduras	D.G.A	14/10/2005	29.675,00
II Fase proc.desarrollo integral en Monteredondo(Honduras)	D.G.A	27/10/2005	101.900,00
Conservac.y desarr.sostenible del humedal de los bajos sudmeridionales en Santa Fe (Argentina)	A.E.C.I.	07/11/2005	29.000,00
Estructuración y ordenación del área de medioambiente	INAEM	26/11/2005	58.000,00
"Construyendo una alianza por el agua en Centroamérica"	A.E.C.I.	19/12/2005	40.000,00
"DeSolaSol.Fotovoltaica para peq.inversores en Alemania, España, Francia y Portugal"	Com.Europea	15/12/2005	73.052,00
Colaboración en proyecto planta agroind.Las Mercedes	Harineras Villamayor	29/12/2005	38.400,00
"Al comercio justo desde la calidad"	Dip.Zaragoza	29/12/2005	6.800,00
Ahorro y diversificación energética	Gob.Aragón	28/06/2005	430,61
"Renaissance, edificac.sostenible y energías renovables"	Com.Europea	14/10/2005	14.186,06
Alternativas medioambient.en manejo aguas pluv.León	Ayto.Zaragoza	28/07/2006	80.000,00
Encunetado y adoquinado del reparto Maritza López.León	Ayto.Zaragoza	28/07/2006	53.000,00
Fortalecimiento de las capacidades locales. León	Ayto.Zaragoza	28/07/2006	8.732,00
Salud y medioambiente	D.G.A	12/06/2006	12.700,00
"Zaragoza, ciudad ahorradora de agua"	INAEM	27/07/2006	11.394,09
Educación e implicación sociedad en temas medioambientales	INAEM	27/07/2006	8.296,67
Dinamización del Foro Consumo Responsable en Aragón	D.G.A	31/07/2006	12.700,00
Contratación indefinida inicial de mujer directiva	INAEM	29/09/2006	4.500,00
"Zaragoza, participa y disfruta del parque Primo Rivera"	Ayto.Zaragoza	06/04/2006	60.253,00
Alianza por el agua	Ayto.Zaragoza	10/05/2006	5.700,00
"Zaragoza, ciudad ahorradora de agua"	Ayto.Zaragoza	10/07/2006	60.101,00
Contratación sostenible de bienes, serv.y sum.en Ayto Zarag.	Ayto.Zaragoza	18/07/2006	26.345,00
Organización de la Alianza por el Agua	A.E.C.I.	20/10/2006	20.000,00
Colaboración en proyecto CeroCO2	Dip.Barcelona	03/08/2006	3.000,00
"Movilízate, un proy.para catalizar consumo responsable"	Mtrio.Trabajo	02/10/2006	22.605,11
Sistema de gestión sostenible.	Mtrio.Trabajo	02/10/2006	27.500,00
Abintestato	Mtrio.Economía	04/04/2006	16.000,00
TOTAL SUBVENCIONES Y DONACIONES			1.533.392,16

Véase información adicional en Notas 7, 8 y 11.2 de la presente memoria.

Los ingresos, gastos e inversiones por proyecto son los siguientes:

	Eficiencia del Agua	Cooperación al Desarrollo	Responsab. Social Corporativa	Aragón	Innovación	Resto proyectos	TOTAL
Consumos de explotación	151.480,41	28.591,85	144.855,10	39.306,25	30.263,90	15.239,57	409.737,08
Otros Gastos	74.056,82	98.403,85	36.582,03	32.316,27	46.512,62	72.406,70	360.278,29
Gastos de personal	190.981,26	185.921,43	233.045,44	223.123,50	53.073,87	38.253,34	924.398,84
Ayudas monetarias	0,00	759.374,29	1.400,00	54.847,00	0,00	6.830,00	822.451,29
Variación prov. Tráfico	0,00	0,00	0,00	-36.068,90	0,00	0,00	-36.068,90
Gastos financieros	2.966,15	0,00	37,05	0,00	0,00	16.808,62	19.811,82
Diferencias neg. Cambio	29,29	227,19	206,52	0,00	0,00	0,00	463,00
Gastos y pérdidas ejercicios anteriores	0,00	0,00	1.213,95	0,00	0,00	-168,80	1.045,15
Dotac. Amortiz. Inmovilizado	0,00	0,00	0,00	0,00	0,00	27.567,78	27.567,78
Variación prov. Inmovilizado	0,00	0,00	0,00	0,00	0,00	29.056,74	29.056,74
Pérdidas procedentes del Inmovilizado	0,00	0,00	0,00	0,00	0,00	0,00	0,00
Gastos extraordinarios	0,00	0,00	0,00	0,00	0,00	0,00	0,00
TOTAL	419.513,93	1.072.518,61	417.340,09	313.524,12	129.850,39	205.993,95	2.558.741,09
Otros ingresos	297.553,88	10.378,43	175.041,56	158.407,93	42.295,32	17.577,02	701.254,14
Ventas y otros ingr. Ordinarios	0,00	0,00	0,00	0,00	0,00	-686,53	-686,53
Ingresos entidad activ. Propia	170.591,54	1.046.374,55	271.353,59	234.891,06	84.432,10	152.106,83	1.959.749,67
Ingresos financieros	0,00	2.388,36	0,00	0,00	0,00	37,06	2.425,42
Ingresos y benef. Ej. Anteriores	0,00	0,03	0,00	0,00	0,00	15.000,00	15.000,03
Ingresos extraordinarios	0,00	0,00	0,00	0,00	0,00	0,00	0,00
Diferencias positivas de cambio	0,00	0,00	0,00	0,00	0,00	0,00	0,00
TOTAL	468.145,42	1.059.141,37	446.395,15	393.298,99	126.727,42	184.034,38	2.677.742,73

12. APLICACION DE ELEMENTOS PATRIMONIALES A FINES PROPIOS

a) Estatutos sociales

A tenor de lo establecido en los Estatutos sociales, se establece que:

Art.22.- " El patrimonio de la Fundación está formado por todos los bienes, derechos y obligaciones susceptibles de valoración económica que integren la dotación, así como por aquellos que adquiera la Fundación con posterioridad a su constitución, se afecten o no a la dotación.

La administración y disposición del patrimonio corresponderá al Patronato en la forma establecida en los Estatutos y con sujeción a lo dispuesto en la Ley".

Art.23.- "La Fundación podrá adquirir para su mejoramiento, ampliación y cumplimiento de sus fines, otros bienes procedentes de subvenciones, suscripciones, cuotas o donativos, tanto de entidades públicas como privadas o de cualquiera otra persona, las que deberá destinar íntegramente a las atenciones de la misma o a la dotación fundacional".

Art.24.- "1.- Los bienes, frutos y rentas de la Fundación, se entenderán afectos y adscritos directa, inmediata y permanentemente, sin interposición de personas a los fines de la Fundación sin asignación de cuotas o partes, iguales o desiguales, del capital y rentas fundacionales a cada uno de los fines.

2.- Deberá ser destinado, al menos, a la realización de los fines fundacionales el 70 por 100 de los resultados de las explotaciones económicas que se desarrollen y de los ingresos que se obtengan por cualquier otro concepto, deducidos los gastos realizados para la obtención de tales resultados o ingresos, en los términos previstos por la legislación vigente, debiendo destinar el resto a aumentar la dotación fundacional o las reservas, según acuerde el Patronato. El plazo para el cumplimiento de esta obligación será el comprendido entre el inicio del ejercicio en que se hayan obtenido dichos resultados e ingresos y los cuatro años siguientes al cierre de dicho ejercicio.

3.- El porcentaje de los gastos destinados a la administración de la Fundación respecto del total del presupuesto de la misma no superará los límites marcados por la normativa vigente".

El destino de las rentas ingresos de la Fundación se ha destinado a los fines fundacionales, dentro de los límites marcados por la normativa vigente.

b) Movimiento de los Fondos Propios

El movimiento habido en los fondos propios de la entidad durante el ejercicio 2006 ha sido el siguiente:

	Saldo inicial	Distribución Resultados	Trasposos	Resultado Periodo	Saldo final
Fondo social	132.649,31				132.649,31
Reservas voluntarias	40.845,20	78.943,98	22.030,96		141.820,14
Remanente	22.030,96		(22.030,96)		0,00
Excedente del ejercicio	78.943,98	(78.943,98)		119.001,64	119.001,64
	<u>274.469,45</u>	<u>0,00</u>	<u>0,00</u>	<u>119.001,64</u>	<u>393.471,09</u>

13.- OTRA INFORMACION

a) Cambios en el órgano de gobierno, dirección y representación

El órgano de gobierno de la Fundación es el Patronato, que se encuentra integrado por los siguientes miembros:

- Presidente: D. Fernando López Ramón
- Vicepresidente: D. José Luis Batalla Carilla
- Secretario: D. José Manuel Marraco Espinós
- Vocal: D. Jerónimo Blasco Jauregui
- Tesorero: D. Rafael López Insausti
- Vocal: Víctor Viñuales Edo

De acuerdo con lo establecido en sus estatutos sociales, el Patronato ha delegado determinadas facultades en la figura del Director de la Fundación, D. Víctor Viñuales Edo,

Durante el ejercicio 2006 no se ha producido ningún cambio en los citados órganos de gobierno, dirección y representación de la entidad.

b) Remuneraciones del Patronato y de los auditores

A tenor de lo establecido en los estatutos sociales y de acuerdo con la legislación en vigor, el cargo de patrono es gratuito. No obstante podrá tener derecho al abono de los gastos que se le ocasionen en el cumplimiento de las misiones encomendadas.


Únicamente han sido satisfechas remuneraciones en concepto de sueldos y salarios al Director de la Fundación (Véase Nota 11.1), y sin que hayan percibido cantidad alguna los patronos en calidad de tales. No se han concedido anticipos ni créditos a los miembros del órgano de gobierno, ni existen contraídas obligaciones en materia de pensiones y seguros de vida.

Los honorarios devengados en el ejercicio por los auditores de cuentas de la sociedad han ascendido a 3.238 euros.

Los honorarios percibidos por otros servicios prestados por otras sociedades que utilizan la marca Auren, ascienden a 4.000 euros.

14.- INFORMACION SOBRE MEDIO AMBIENTE


Si bien la mayoría de las actuaciones realizadas por la Fundación van encaminadas a la mejora del medio ambiente y a la construcción del desarrollo sostenible, nuestra actividad no da lugar impactos negativos sobre el, de forma que no es preciso incurrir en gastos propios extraordinarios, inversiones, provisiones, destinados a mitigarlos.



En la Fundación Ecología y Desarrollo existen prácticas ahorradoras en nuestros hábitos de consumo de agua y energía como son: el suministro eléctrico de nuestra sede proviene al 100% de energías renovables a través de Electra Norte, una empresa que solamente comercializa este tipo de electricidad. Nuestra sede está equipada con lámparas de bajo consumo con el fin de disminuir el consumo energético.

Se trata de utilizar siempre el transporte público para nuestros desplazamientos. Para el traslado de mercancías en la ciudad utilizamos servicios de ciclo-mensajería.

Nuestra sede está equipada con tecnología ahorradora de agua. La Fundación Ecología y Desarrollo tiene implantado un sistema de gestión de los residuos, recogiendo selectivamente papel y cartón (que suponen alrededor del 90% de los residuos generados), envases ligeros y vidrio. Estos residuos se depositan semanalmente en los contenedores públicos.



La Fundación se encuentra suscrita a un servicio de entrega de los toner y cartuchos de impresión usados para su posterior reciclado.

Para nuestra papelería y publicaciones utilizamos papel 100% reciclado libre de cloro.

En el ejercicio 2006 se han adquirido Reducciones de Emisiones Verificadas provenientes de proyectos de eficiencia energética en países en vías de desarrollo para compensar nuestras emisiones de carbono.

Hemos sido la primera organización en España que ha implementado y verificado el sistema de gestión de sostenibilidad denominado EMASplus (basado en los requisitos del Sistema Comunitario de Gestión y Auditoría Ambiental EMAS) e incorpora como innovación el concepto de Responsabilidad Social Empresarial con sus aspectos sociales y económicos, formando un único sistema integrado de gestión organizativo.

La puesta en marcha del sistema responde al compromiso de la Fundación de promover la gestión responsable de las organizaciones y poner en marcha un sistema de gestión integrado que permita asegurar continuas mejoras ecológicas, sociales y económicas de nuestra organización, mejorar la calidad de nuestro trabajo y mejorar la comunicación con nuestros grupos de interés.

15.- INFORMACIÓN ADICIONAL EN BASE A LEY 49/2002

a) Identificación de las rentas exentas y no exentas del Impuesto sobre Sociedades

Las rentas exentas y no exentas del Impuesto sobre Sociedades, señalando el correspondiente número y letra de los artículos 6 y 7 de la Ley 49/2002 que ampara la exención indicando, así mismo, los ingresos y gastos de cada una de ellas, son las que se detallan a continuación:

	INGRESOS	GASTOS	
Donativos y donaciones recibidos para colaborar en los fines de la entidad	310.071,60	115.634,33	Artículo 6. 1º a) Ley 49/2002
Ayudas económicas recibidas en virtud de los convenios de colaboración empresarial y patrocinio	154.557,90	180.452,57	Artículo 6. 1º a) Ley 49/2002
Subvenciones concedidas para actividades encaminadas a cumplir los fines estatutarios	1.476.347,43	1.518.607,92	Artículo 6. 1º c) Ley 49/2002
Abintestato	16.000,00	1.350,36	Artículo 6. 3º c) Ley 49/2002
Rentas obtenidas por intereses	2.425,45	69,11	Artículo 6. 2º Ley 49/2002
Rentas obtenidas por explotaciones económicas exentas:			
Prestación de servicios de cooperación al desarrollo	10.378,43	26.076,80	Artículo 6. 4º y Artículo 7. 1º m) Ley 49/2002
Organización de exposiciones, conferencias, coloquios, cursos o seminarios.	113.969,65	79.874,44	Artículo 6. 4º y Artículo 7. 8º Ley 49/2002
Elaboración, edición, publicación y venta de libros, revistas, folletos, material audiovisual y material multimedia.	7.094,08	4.750,46	Artículo 6. 4º y Artículo 7. 9º Ley 49/2002
Resto de actividades encaminadas a cumplir los fines estatutarios	503.913,77	555.982,25	Artículo 6. 4º y Artículo 7. 11º Ley 49/2002
TOTAL	2.594.758,31	2.482.798,24	
Correspondiente a la UTE "Bakeaz, Fundación Ecología y Desarrollo y Xabide, U.T.E."	82.984,42	75.942,85	Al ser la U.T.E.sujeto pasivo del Impuesto de Sociedades, tributa de acuerdo al régimen general
TOTAL	2.677.742,73	2.558.741,09	

Para determinar la distribución de los gastos entre las distintas rentas obtenidas por la Entidad se lleva una contabilidad analítica, que permite una imputación correcta de los ingresos y gastos.

b) Rentas e ingresos a que se refiere el artículo 3.2.o de la Ley 49/2002

La especificación y forma de cálculo de las rentas e ingresos a que se refiere el artículo 3.2.º de la Ley 49/2002, así como la descripción del destino o de la aplicación dado a las mismas es la siguiente:

RESULTADO CONTABLE CORREGIDO Y DISTRIBUCION DE RESULTADOS								
Ejercicio	Resultado contable	Ajustes (+) del resultado contable			Ajustes (-) del resultado contable	Resultado contable corregido (Base del artículo 27 Ley 50/2002 (artículo 32 Reglamento RD 1337/2005)	Acuerdo del Patronato sobre distribución del resultado del ejercicio	
		dotaciones a la amortización y a las provisiones (inmovilizado) afectas a actividades en cumplimiento de fines	gastos de la actividad propia (comunes + específicos)	Total gastos no deducibles			Ingresos no computables: (Beneficio en venta de inmuebles en los que se realice activ. Propia y el de bienes y derechos considerados de dotación fundacional)	A fines (1)
2001	32.459,53	6.473,00	1.079.746,79	1.086.219,79	-	1.118.679,32	1.086.219,79	32.459,53
2002	2.043,44	8.512,46	1.159.656,21	1.168.168,67	-	1.170.212,11	1.168.168,67	2.043,44
2003	40.845,20	11.433,07	1.203.432,88	1.214.865,95	-	1.255.711,15	1.214.865,95	-
2004	22.030,96	15.606,37	1.635.955,83	1.651.562,20	-	1.673.593,16	1.651.562,20	40.845,20
2005	78.943,98	25.464,95	2.229.248,10	2.254.713,05	-	2.333.657,03	2.254.713,05	22.030,96
2006	119.001,64	27.567,78	2.507.786,55	2.535.354,33	-	2.654.355,97	2.535.354,33	78.943,98

INVERSIONES REALIZADAS EN CUMPLIMIENTO DE FINES							
CONCEPTO	ADQUISICION		FINANCIACION			IMPUTADAS A FINES	
	Fecha	valor	recursos propios	subvención	préstamo	hasta (N)	en (N)
Aplicaciones informáticas		85,31	85,31				85,31
Construcciones		-	-				-
Instalaciones tec. Y maquinaria		585,34	585,34				585,34
Otras inst. utililaje y mobiliario		9.357,91	9.357,91				9.357,91
Otro inmovilizado material		7.449,87	7.449,87				7.449,87
Inmovilizaciones financieras		-	-				-
TOTALES		17.478,43	17.478,43				17.478,43

JMR

SEGUIMIENTO DE LOS RECURSOS DESTINADOS A CUMPLIMIENTO DE FINES												
Ejercicio	RECURSOS DESTINADOS EN EL EJERCICIO A CUMPLIMIENTO DE FINES					RECURSOS PENDIENTES DE DESTINAR A FINES (a compensar 4 ejercicios)	RECURSOS DESTINADOS A CUMPLIMIENTOS DE FINES HECHOS EFECTIVOS EN EL EJERCICIO					
	RESULTADO CONTABLE CORREGIDO	gastos de la actividad propia (comunes + específicos) sin amortizaciones ni provisiones	Inversiones realizadas en la actividad propia en el ejercicio	TOTAL RECURSOS DESTINADOS EN EL EJERCICIO	% Recursos destinados si resultado contable corregido		2001	2002	2003	2004	2005	2006
2001	1.118.679,32	1.079.746,79	-13.946,86	1.093.693,65	98%	1.093.693,65						1.093.693,65
2002	1.170.212,11	1.159.656,21	8.783,78	1.168.439,99	100%	1.168.439,99						1.168.439,99
2003	1.255.711,15	1.203.432,88	104.683,72	1.308.116,60	104%	1.308.116,60						1.308.116,60
2004	1.673.593,16	1.635.955,83	88.561,24	1.724.517,07	103%	1.724.517,07			1.724.517,07			1.724.517,07
2005	2.333.657,03	2.229.248,10	118.443,09	2.347.691,19	101%	2.347.691,19					2.347.691,19	2.347.691,19
2006	2.654.355,97	2.507.786,55	17.478,43	2.535.354,33	96%	2.535.354,33					2.535.354,33	2.535.354,33

SEGUIMIENTO DE LOS RECURSOS DESTINADOS A DOTACION O RESERVAS												
Ejercicio	Recursos a destinar, según acuerdo del Patronato				%	Recursos a destinar a dotación fundacional y reservas hechos efectivos en el ejercicio						
	RESULTADO CONTABLE CORREGIDO	dotación fundacional (2)	reservas (3)	TOTAL		2001	2002	2003	2004	2005	2006	TOTAL RECURSOS HECHOS EFECTIVOS
2001	1.118.679,32	32.459,53		32.459,53	2,90%							32.459,53
2002	1.170.212,11	2.043,44		2.043,44	0,17%							2.043,44
2003	1.255.711,15		40.845,20	40.845,20	3,25%							40.845,20
2004	1.673.593,16		22.030,96	22.030,96	1,32%							22.030,96
2005	2.333.657,03		78.943,98	78.943,98	3,38%							78.943,98
2006	2.654.355,97				0,00%							

c) Porcentaje de participación que posea la entidad en sociedades mercantiles.

La Fundación participa en un 30% en la sociedad anónima Analistas Internacionales en Sostenibilidad, S.A. , participación valorada, a 31 de diciembre de 2006, por un importe de -6.808,67 euros derivado de la provisión dotada por valor de 14.391,79 euros dadas las pérdidas de la empresa asociada.

Dicha Sociedad, domiciliada en José Echegaray nº5, Parque Empresarial Las Rozas, Las Rozas (Madrid) y con número de identificación fiscal A-82753658, tiene como propósito promover iniciativas de colaboración con entidades financieras, grupos de inversores particulares, administraciones públicas y agentes sociales, con el objeto de posibilitar la financiación de iniciativas que incorporen, cualitativamente, un valor añadido social y medioambiental.

Así mismo, la Fundación participa en un 52,80% en la sociedad limitada Central de Productos y Servicios Sostenibles, S.L., valorándose su participación, a 31 de diciembre de 2006, por un importe de 35.335,05 euros dado que su coste se ha visto disminuido por la provisión dotada por importe de 14.664,95 euros.

Esta Sociedad con domicilio social en Plaza San Bruno nº9, 1º, Zaragoza y número de identificación fiscal B99112500, tiene como objeto social desarrollar funciones propias de una central de compras y servicios, asumiendo funciones de negociación, compra, gestión, asistencia técnica al detallista, estrategia de mercado conjunta, creación y desarrollo de marcas propias y análisis de proveedores, incluyendo su política y prácticas de responsabilidad social empresarial.

El 17 de mayo de 2004 se constituyó la Unión Temporal de Empresas "Bakeaz, Fundación Ecología y Desarrollo y Xabide, U.T.E", con domicilio social en la calle Mondragón nº 11, 01013 Vitoria y número de identificación fiscal G-01369552. La participación de cada una de las entidades integrantes de la Unión Temporal de Empresas es de un tercio.

El objeto de la UTE es "la ejecución de un trabajo para el desarrollo de programas del Plan Integral de Ahorro de Agua en Vitoria-Gasteiz, incluyendo aquellas ampliaciones y demás variaciones que, respecto al mencionado trabajo, pudieran producirse, siempre y cuando el cliente aceptara dichas modificaciones".

En el balance y en la cuenta de resultados de la Fundación se han integrado, proporcionalmente, los saldos y operaciones correspondientes a la UTE, una vez realizados los ajustes y eliminaciones correspondientes.

El detalle de los saldos y de las operaciones que han sido integradas es el siguiente:

	<u>SALDO INTEGRADO</u>		<u>SALDO INTEGRADO</u>
ACTIVO		PASIVO	
ACTIVO CIRCULANTE	20.097,10	FONDOS PROPIOS	(10.290,35)
Otros deudores	16.559,75	Remanente	10.920,00
Inversiones financ.temporales	86,67	Excedentes ej.anteriores	(28.251,92)
Tesorería	3.450,68	Excedente del ejercicio	7.041,57
		ACREEDORES C/P	30.387,45
TOTAL ACTIVO	<u>20.097,10</u>	TOTAL PASIVO	<u>20.097,10</u>
GASTOS		INGRESOS	
Consumos de explotación	70.346,45	Ventas y otros ingres.ordin.activid.merc.	82.984,42
Otros gastos	2.630,25		
Gastos financieros	2.966,15		
TOTAL GASTOS	<u>75.942,85</u>	TOTAL INGRESOS	<u>82.984,42</u>

Los ingresos totales del ejercicio de dicha UTE han ascendido a 265.135,56 euros y el proyecto conjunto supone 1.262.550 euros.

Los administradores que representan a la entidad en las sociedades mercantiles en las que participa la Fundación no perciben retribución alguna.

d) Convenios de colaboración empresarial en actividades de interés general suscritos en el ejercicio 2006

Los convenios de colaboración firmados en 2006 son los siguientes:

- Fundación Carolina, firmado el 1 de marzo de 2006, por importe de 20.000 €. Se imputa a resultados del ejercicio 2006 por importe de 20.000 €.

Datos de Fundación Carolina:

Dirección: Calle General Rodrigo, 6, Edificio Germania, 4ª planta, cuerpo alto, Madrid
CIF: G-82880923

- Savia Capital Inversión, S.A., firmado el 1 de junio de 2006, por importe de 30.000 €. Se imputa a resultados del ejercicio 2006 por importe de 30.000 €.

Datos de Savia Capital Inversión, S.A.:

Dirección: Calle Joaquín Costa nº4, 4º Zaragoza
CIF: A99002701

- Barclays Bank, S.A., firmado el 22 de junio de 2006, por importe de 6.500 €. Se imputa a resultados del ejercicio 2006 por importe de 6.500 €.

Datos de Barclays Bank, S.A.:

Dirección: Plaza Colón nº2, Madrid

CIF: A47001946.

- Fundación Biodiversidad, firmado el 7 de noviembre de 2006 por importe de 219.053,48 € (convenio plurianual para 2006 y 2007). Se imputa a resultados del ejercicio 2006 por importe de 9.100 €.

Datos de Fundación Biodiversidad:

Dirección: Calle Fortuny, 7, planta baja

28010 MADRID

CIF: G-82207671

- BBVA, S.A., firmado el 27 de diciembre de 2006 por importe de 14.000 €. Se imputa a resultados del ejercicio 2006 por importe de 14.000€.

Datos de BBVA, S.A.:

Dirección: Plaza San Nicolás nº4, Bilbao

CIF: A48265169

Los convenios de colaboración firmados con anterioridad a 2006 pero que continúan en vigor en dicho año, son los siguientes:

- Caja de Ahorros y Monte de Piedad de Zaragoza, Aragón y Rioja (Ibercaja), firmado el 3 de febrero de 2004, por importe de 90.000 € (convenio plurianual para 2004, 2005 y 2006). Se imputa a resultados del ejercicio 2006 por importe de 30.000 €.

Datos de Ibercaja:

Dirección: Plaza Paraíso, 2, Zaragoza.

CIF: G-50000652

- Fundación Alternativas, firmado el 28 de marzo de 2005 y prorrogado en el presente ejercicio, por importe de 12.000 €. Se imputa a resultados del ejercicio 2006 por importe de 12.000 €.

Datos de Fundación Alternativas:

Dirección: Calle Zurbano, 29, 3º Izda, Madrid

CIF: G-81845083

- Fundación Biodiversidad aprobó el 20 de julio de 2005 una ayuda por importe de 50.000 €. Se imputa a resultados del ejercicio 2006 por importe de 32.957,90 €.

Datos de Fundación Biodiversidad:
Dirección: Calle Fortuny, 7, planta baja, Madrid
CIF: G-82207671

e) Actividades prioritarias de mecenazgo

No se han desarrollado actividades prioritarias de mecenazgo.

f) Previsión estatutaria relativa al destino del patrimonio de la entidad en caso de disolución.

El artículo 30 de los Estatutos de la Fundación señala lo siguiente:

“La extinción de la Fundación, salvo en el caso de que ésta se produzca por fusión con otra, determinará la apertura del procedimiento de liquidación, que se realizará por el patronato constituido en comisión liquidadora y bajo el control del Protectorado.

Los bienes y derechos resultantes de la liquidación se destinarán en su totalidad a otras fundaciones o entidades no lucrativas privadas que persigan fines de interés general y especialmente la defensa del medio ambiente y que, a su vez, tengan afectados sus bienes, incluso para el supuesto de disolución, a la consecución de aquellos y que tengan la consideración de entidades beneficiarias del mecenazgo a los efectos previstos en los artículos 16 a 25 de la Ley 49/2002 de Régimen Fiscal de Entidades sin Fines Lucrativos y de los Incentivos Fiscales al Mecenazgo, o a entidades públicas de naturaleza no fundacional que persigan fines de interés general.

El destinatario o destinatarios de los bienes y derechos relictos será libremente elegido por el patronato.

La extinción de la Fundación y los cambios de titularidad de los bienes a que aquélla dé lugar se inscribirán en los oportunos registros.

La Fundación se extinguirá cuando así lo acuerde el Patronato en sesión extraordinaria por mayoría de cuatro quintos de sus miembros.”

16.- CUADRO DE FINANCIACION

El Cuadro de Financiación muestra los recursos financieros obtenidos en el ejercicio 2006 así como su aplicación y el efecto que producen estas operaciones sobre el capital circulante.

APLICACIONES	2.006	2.005	ORIGENES	2.006	2.005
1. Recursos aplicados en las operaciones	1.201.381,28	1.402.847,28	1. Recursos procedentes de las operaciones		
2. Gastos establecimiento y formalización			2. Aportaciones		
2. Adquisiciones de inmovilizado	67.478,43	118.443,09	2. Subvenciones, donaciones y legados	1.071.313,60	1.009.493,77
3. Cancelación o traspaso a c.p. deuda a l.p.	13.024,61	5.171,27	3. Deudas a largo plazo	90.000,00	
			4. Enajenación de inmovilizado	5,98	2.393,57
TOTAL APLICACIONES	1.281.884,32	1.526.461,64	TOTAL ORIGENES	1.161.319,58	1.011.887,34
EXCESO ORIGENES SOBRE APLICACIONES (AUMENTO DE CAPITAL CIRCULANTE)			EXCESO APLICACIONES SOBRE ORIGENES (DISMINUCION DEL CAPITAL CIRCULANTE)	120.564,74	514.574,30

VARIACION DE CAPITAL CIRCULANTE (En Euros)	Ejercicio 2.006		Ejercicio 2.005	
	AUMENTOS	DISMINUCIONES	AUMENTOS	DISMINUCIONES
1. Deudores	360.239,33			474.379,03
2. Acreedores		277.438,99		81.481,88
3. Tesorería		229.780,09	155.241,14	
4. Inversiones financieras temporales	26.415,01			113.954,53
TOTAL	386.654,34	507.219,08	155.241,14	669.815,44
VARIACION DEL CAPITAL CIRCULANTE		120.564,74		514.574,30

RESULTADO CONTABLE DEL EJERCICIO	119.001,64	
	AUMENTOS	DISMINUCIONES
Dotaciones a la Amortización	27.567,78	
Provisión inmovilizado financiero	29.056,74	
Subvenciones capital traspasadas resultado del ejercicio		1.377.007,44
TOTAL	56.624,52	1.377.007,44
RECURSOS APLICADOS EN LAS OPERACIONES		(1.201.381,28)

17. LA LIQUIDACION DEL PRESUPUESTO

La liquidación del Presupuesto se presenta conforme a la naturaleza de las partidas de la Cuenta de Pérdidas y Ganancias, siendo su detalle el siguiente:

GASTOS

	<u>Presupuesto</u>	<u>Real</u>	<u>Desviación</u>
1. Ayudas monetarias y otros	599.008,94	822.451,29	223.442,35
2. Consumos de explotación	150.000,00	409.737,08	259.737,08
3. Gastos de personal	836.328,40	924.398,84	88.070,44
4. Amortización y provisiones	35.374,76	20.555,62	-14.819,14
5. Otros gastos	335.300,00	360.278,29	24.978,29
6. Gastos financieros y gastos asimilados	8.000,00	20.274,82	12.274,82
7. Gastos extraordinarios	0,00	1.045,15	1.045,15
	<u>1.964.012,10</u>	<u>2.558.741,09</u>	<u>594.728,99</u>


INGRESOS

	<u>Presupuesto</u>	<u>Real</u>	<u>Desviación</u>
1. Ingresos de la entidad por la actividad propia	1.350.294,53	1.959.749,67	609.455,14
a) Cuotas de usuarios y afiliados	36.007,41	272.358,13	236.350,72
b) Ingresos de promociones, patroc. y colaboradores	0,00	156.644,11	156.644,11
c) Subvenciones, donac. y legados imputados al resultado	1.314.287,12	1.533.392,16	219.105,04
d) Reintegros de subvenciones, donaciones y legados	0,00	(2.644,73)	(2.644,73)
2. Otros ingresos	611.217,57	700.567,61	89.350,04
3. Ingresos financieros	2.500,00	2.425,42	(74,58)
4. Ingresos extraordinarios	0,00	15.000,03	15.000,03
	<u>1.964.012,10</u>	<u>2.677.742,73</u>	<u>713.730,63</u>

DESCRIPCIÓN	OPERACIONES DE FONDOS	INGRESOS Y GASTOS	INGRESOS Y GASTOS	INGRESOS Y GASTOS
		PRESUPUESTARIOS	PRESUPUESTARIOS	PRESUPUESTARIOS
		PRESUPUESTO	REALIZACIÓN	DESVIACIÓN
Aportaciones de Fundadores y Asociados	A) APORTACIONES DE FUNDADORES Y ASOCIADOS	-	-	-
Aumentos (-Disminuciones) de Subvenciones, donaciones y legados de capital y otros	B) VARIACIÓN NETA DE SUBVENCIONES, DONACIONES Y LEGADOS DE CAPITAL Y OTROS	-	(520.022,29)	(520.022,29)
Disminuciones (-Aumentos) de bienes reales: bienes del patrimonio Histórico, otro inmovilizado y existencias	C) VARIACIÓN NETA DE INVERSIONES REALES	-	(10.847,93)	(10.847,93)
Disminuciones (-Aumentos) de inversiones financieras, tesorería y capital de funcionamiento	D) VARIACIÓN NETA DE ACTIVOS FINANCIEROS Y DEL CAPITAL DE FUNCIONAMIENTO	-	334.893,19	334.893,19
Aumentos (-Disminuciones) de provisiones para riesgos y gastos y de deudas	E) VARIACIÓN NETA DE PROVISIONES PARA RIESGOS Y GASTOS Y DE DEUDAS	-	76.975,39	76.975,39
SALDO OPERACIONES DE FONDOS (A+B+C+D+E)		0,00	(119.001,64)	(119.001,64)


FUNDACION ECOLOGIA Y DESARROLLO
INVENTARIO - RELACION DE BIENES, DERECHOS Y VALORES AL 31 DE
DICIEMBRE DE 2006

	Valor Patrimonio
INMOVILIZADO:	
- INMOVILIZADO INMATERIAL:	
- Aplicaciones informáticas	6.438,94
- Amortización Acumulada	<u>(5.057,19)</u>
	1.381,75
- INMOVILIZADO MATERIAL:	
- Construcciones	274.270,62
- Instalaciones técnicas y maquinaria	29.337,48
- Mobiliario	67.647,81
- Equipos procesos información	64.633,09
- Otro inmovilizado	2.577,18
- Amortización Acumulada	<u>(87.472,34)</u>
	350.993,84
- INMOVILIZADO FINANCIERO:	
- Participaciones empresas grupo	50.000,00
- Participaciones empresas asociadas	7.583,12
- Fianzas a largo plazo	1.085,67
- Provisiones	<u>(29.056,74)</u>
	29.612,05
DEUDORES:	
- Organismos públicos-Subvenciones pendientes de cobro	1.786.561,59
- Clientes	37.935,50
- Hacienda Pública deudora	<u>2.871,28</u>
	1.827.368,37
CUENTAS FINANCIERAS- TESORERIA:	
- Caja	247,33
- Bancos e instituciones de crédito, c/c a la vista y ahorro	205.542,35
- Créditos a empresas asociadas	30.015,00
- Fondos de inversión y depósitos de ahorro	80.883,94
- Fianzas a corto plazo	<u>3.326,65</u>
	320.015,27
TOTAL	2.529.371,28



Las presentes Cuentas Anuales, es decir, balance, cuenta de resultados y memoria, así como el inventario y la información presupuestaria relativa a la liquidación del presupuesto de ingresos y gastos, referentes al ejercicio cerrado al 31 de diciembre de 2006, están compuestas por 31 folios, incluido éste, mecanografiados por una cara. Las mismas son formuladas por el Director de la Fundación, en ejecución de las facultades y obligaciones atribuidas por el Patronato de la entidad FUNDACION ECOLOGIA Y DESARROLLO.

En Zaragoza, a 31 de marzo de 2007





AUREN · AUDITORES · ASESORES · CONSULTORES

JOAQUÍN COSTA, 9, 1º . 50001 ZARAGOZA . TEL. 976 468 010 . FAX 976 468 013 . E-mail: zaz@zaz.auren.es

OFICINAS EN: ALICANTE, BILBAO, BARCELONA, CÁCERES, CARTAGENA, LAS PALMAS DE GRAN CANARIA
LÉRIDA, MADRID, MAHÓN, MÁLAGA, MURCIA, PALMA DE MALLORCA, SEVILLA, VALENCIA
ANDORRA: ANDORRA LA VELLA • **ANGOLA:** LUANDA • **ARGENTINA:** BUENOS AIRES, CÓRDOBA,
MENDOZA, ROSARIO, TUCUMÁN • **MÉXICO:** CANCÚN, CHIHUAHUA, CIUDAD JUÁREZ, GUADALAJARA,
MATAMOROS, MÉXICO D.F., MONTERREY, PUEBLA • **PORTUGAL:** LAGOA-ALGARVE, LISBOA, OPORTO

MEMBER OF
Alliott
GROUP
A Worldwide Network of Independent Firms