



LAES NEXIA



**FUNDACIÓN ECOLOGÍA Y
DESARROLLO**

**INFORME DE AUDITORÍA Y
CUENTAS ANUALES DEL EJERCICIO ANUAL
TERMINADO EL
31 DE DICIEMBRE DE 2008**

FUNDACIÓN ECOLOGÍA Y DESARROLLO

INFORME DE AUDITORÍA DE CUENTAS ANUALES DEL EJERCICIO ANUAL TERMINADO EL 31 DE DICIEMBRE DE 2008.

LISTA DE DISTRIBUCIÓN

FUNDACIÓN ECOLOGÍA Y DESARROLLO

2 ejemplares

LAES NEXIA & CASTILLERO AUDITORES, S.L.P.

1 copia



INFORME DE AUDITORIA DE CUENTAS ANUALES


Al Patronato de la **FUNDACIÓN ECOLOGÍA Y DESARROLLO**:

1. Hemos auditado las cuentas anuales de **FUNDACIÓN ECOLOGÍA Y DESARROLLO** que comprenden el balance de situación al 31 de diciembre de 2008, la cuenta de pérdidas y ganancias, el estado de cambios en el patrimonio neto, y la memoria correspondientes al ejercicio anual terminado en dicha fecha, cuya formulación es responsabilidad del Director de la Fundación. Nuestra responsabilidad es expresar una opinión sobre las citadas cuentas anuales en su conjunto, basada en el trabajo realizado de acuerdo con las normas de auditoría generalmente aceptadas, que requieren el examen, mediante la realización de pruebas selectivas, de la evidencia justificativa de las cuentas anuales y la evaluación de su presentación, de los principios contables aplicados y de las estimaciones realizadas.

2. Las cuentas anuales del ejercicio 2008 adjuntas son las primeras que la **FUNDACIÓN ECOLOGÍA Y DESARROLLO** prepara aplicando el Plan General de Contabilidad aprobado por el Real Decreto 1515/2007. En este sentido, de acuerdo con lo establecido en el apartado 1 de la Disposición Transitoria Tercera del citado Real Decreto, se han considerado dichas cuentas como cuentas anuales iniciales, por lo que no se incluyen cifras comparativas del ejercicio anterior. En la Nota 18 de la memoria adjunta, se incorporan el balance y la cuenta de pérdidas y ganancias incluidos en las cuentas anuales aprobadas del ejercicio 2007, que fueron formuladas aplicando el Plan General de Contabilidad vigente en dicho ejercicio, junto con una explicación de las principales diferencias entre los criterios contables y los actuales, así como la cuantificación del impacto que produce esta variación de criterios contables en el patrimonio neto al 1 de enero de 2008, fecha de transición. Nuestra opinión se refiere exclusivamente a las cuentas anuales del ejercicio 2008. Con fecha 4 de Julio de 2008 otros auditores emitieron su informe de auditoría acerca de las cuentas anuales del ejercicio 2007, formuladas de conformidad con los principios y normas contables generalmente aceptados en la normativa española vigentes en dicho ejercicio, en el que expresaron una opinión con salvedades.

3. En nuestra opinión, las cuentas anuales del ejercicio 2008 adjuntas expresan, en todos los aspectos significativos, la imagen fiel del patrimonio y de la situación financiera de la **FUNDACIÓN ECOLOGÍA Y DESARROLLO** al 31 de diciembre de 2008 y de los resultados de sus operaciones, y de los recursos obtenidos y aplicados, y de los cambios en el patrimonio neto correspondientes al ejercicio anual terminado en dicha fecha y contienen la información necesaria y suficiente para su interpretación y comprensión adecuada, de conformidad con los principios y normas contables generalmente aceptados en la normativa española que resultan de aplicación.

Zaragoza, a 29 de mayo de 2009



Miembro ejerciente:
**LAES NEXIA & CASTILLERO
AUDITORES S.L.P.**

Año 2009 N° 08/09/01356
COPIA GRATUITA

Este informe está sujeto a la tasa
aplicable establecida en la
Ley 44/2002 de 22 de noviembre.

**LAES NEXIA & CASTILLERO
AUDITORES, S.L.P.**

Carlos Terreu Lacort
Socio - Auditor de Cuentas

FUNDACION ECOLOGIA Y DESARROLLO

G-50503523

BALANCE DE SITUACIÓN AL CIERRE DEL EJERCICIO 2008

ACTIVO	NOTAS DE LA	
	MEMORIA	31/12/08
A) ACTIVO NO CORRIENTE		369.221,82
I. Inmovilizado Intangible	5	1.506,73
III. Inmovilizado material	5	334.801,45
V. Inversiones en emp. y ent. grupo y asociadas L/P		28.224,01
VI. Inversiones financieras a largo plazo	6	4.689,63
B) ACTIVO CORRIENTE		2.202.309,57
II. Usuarios y otros deudores de la act. propia	6	1.133.259,65
III. Deudores comerciales y otras ctas a cobrar		176.378,57
VI. Inversiones financieras a corto plazo	6	169.048,83
VIII. Efectivo y otros activos líquidos equivalentes	6	723.622,52
TOTAL ACTIVO		2.571.531,39

FUNDACION ECOLOGIA Y DESARROLLO

G-50503523

BALANCE DE SITUACIÓN AL CIERRE DEL EJERCICIO 2008

PATRIMONIO NETO Y PASIVO	NOTAS DE LA	
	MEMORIA	31/12/08
A) PATRIMONIO NETO		608.723,94
A-1) Fondos propios:		272.146,08
I. Dotación Fundacional	7	132.649,31
1. Dotación fundacional		132.649,31
II. Reservas:	7	260.821,78
III. Excedente de ejercicios anteriores:	7	-121.006,45
IV. Excedentes del ejercicio	7	-318,56
A-2) Subvenciones, donaciones y legados recibidos	12	336.577,86
B) PASIVO NO CORRIENTE		126.074,94
II. Deudas a largo plazo:		126.074,94
2. Deudas con entidades de crédito	6	126.074,94
C) PASIVO CORRIENTE		1.836.732,51
II. Deudas a corto plazo:		1.456.431,51
2. Deudas con entidades de crédito	6	18.400,10
5. Otros pasivos financieros	6, 10	1.438.031,41
V. Acreedores comerciales y otras cuentas a pagar:		380.301,00
1. Proveedores:	6	11.866,50
2. Proveedores, empresas del grupo y asociadas	6, 12	12.713,84
3. Acreedores varios	6	294.878,69
4. Personal (remuneraciones pendientes de pago)	6	36,64
6. Otras deudas con las Administraciones Públicas		60.805,33
TOTAL PATRIMONIO NETO Y PASIVO		2.571.531,39

ESTADO DE CAMBIOS EN EL PATRIMONIO NETO CORRESPONDIENTE AL EJERCICIO TERMINADO EL 31 DE DICIEMBRE DE 2008

A) ESTADO DE INGRESOS Y GASTOS RECONOCIDOS CORRESPONDIENTE AL EJERCICIO TERMINADO EL 31 DE DICIEMBRE DE 2008

	NOTAS	2008
A) RESULTADO DE LA CUENTA DE PÉRDIDAS Y GANANCIAS	3	(318,56)
Ingresos y gastos imputados directamente al patrimonio neto		0,00
I. Por valoración instrumentos financieros		0,00
1. Activos financieros disponibles para la venta.		0,00
2. Otros ingresos/gastos		0,00
II. Por coberturas de flujos de efectivo.		0,00
III. Subvenciones, donaciones y legados recibidos.	12	335.604,69
IV. Por ganancias y pérdidas actuariales y otros ajustes.		0,00
V. Efecto Impositivo.		0,00
B) TOTAL INGRESOS Y GASTOS IMPUTADOS DIRECTAMENTE EN EL PATRIMONIO NETO (I+II+III+IV+V)		335.604,69
Transferencias a la cuenta de pérdidas y ganancias		0,00
VI. Por valoración instrumentos financieros		0,00
1. Activos financieros disponibles para la venta.		0,00
2. Otros ingresos/gastos.		0,00
VII. Por coberturas de flujos de efectivo.		0,00
VIII. Subvenciones, donaciones y legados recibidos	12	(1.363,25)
IX. Efecto Impositivo.		0,00
C) TOTAL TRANSFERENCIAS A LA CUENTA DE PERDIDAS Y GANANCIAS (VI+VII+VIII+IX)		(1.363,25)
TOTAL DE INGRESOS Y GASTOS RECONOCIDOS (A+B+C)		333.922,88

Handwritten signature and initials, possibly 'HR', next to the table.

B) ESTADO TOTAL DE CAMBIOS EN EL PATRIMONIO NETO CORRESPONDIENTE AL EJERCICIO TERMINADO EL 31 DE DICIEMBRE DE 2008

	Fondo Fundacional					TOTAL
	Escriturado	Reservas	Resultados de ejercicios anteriores	Resultado del ejercicio	Subvenciones, donaciones y legados recibidos	
C. SALDO, FINAL DEL AÑO 2007	132.649,31	260.821,78	0,00	(121.006,45)	0,00	272.464,64
I. Ajustes derivados de la transición al NPGC					2.336,42	2.336,42
						0,00
D. SALDO AJUSTADO, INICIO DEL AÑO 2008	132.649,31	260.821,78	(121.006,45)		2.336,42	274.801,06
I. Resultados de la cuenta de pérdidas y ganancias				(318,56)		(318,56)
II. Ingresos y gastos reconocidos en el patrimonio neto.					0,00	0,00
						0,00
E. SALDO, FINAL DEL AÑO 2008	132.649,31	260.821,78	(121.006,45)	(318,56)	2.336,42	274.482,50

FUNDACION ECOLOGIA Y DESARROLLO

G-50503523

CUENTA DE PÉRDIDAS Y GANANCIAS CORRESPONDIENTE AL EJERCICIO TERMINADO EL 31/12/2008

	NOTAS DE LA	
	MEMORIA	2008
1. Ingresos de la entidad por la actividad propia:		2.987.145,96
a) Cuotas de usuarios y afiliados	9	473.226,67
b) Ingresos de promociones, patrocinadores y colab.	9	550.865,56
c) Subv. donac. y legados imputados al rdo. ejercicio afectas a la act. propia	12	1.963.053,73
d) Reintegro de subv. donac. y legados		0,00
2. Ayudas monetarias y otras:	9	-1.418.834,70
a) Ayudas monetarias		-1.418.834,70
3. Ventas y otros ingresos ordinarios de la act. mercantil		927.018,86
6. Aprovisionamientos		-720.101,46
8. Gastos de personal:		-1.168.192,31
9. Otros gastos de explotación:		-567.904,85
10. Amortización del inmovillizado	5	-31.618,64
12. Excesos de provisiones		0,00
13. Deterioro y resultado por enajenac. de inmov.:		-131,94
15. Otros resultados		-29,10
A-1) RESULTADO DE EXPLOTACIÓN		7.351,82
16. Ingresos financieros:		6.984,81
17. Gastos financieros:		-24.141,61
19. Diferencias de cambio		-13.715,15
20. Deterioro y rdo. por enajenac. de inst.financier.:	9	23.201,57
A-2) RESULTADO FINANCIERO		-7.670,38
A-3) RESULTADO ANTES DE IMPUESTOS		-318,56
A-5) EXCEDENTE DEL EJERCICIO	1	-318,56

MEMORIA CORRESPONDIENTE AL EJERCICIO ANUAL

TERMINADO EL 31 DE DICIEMBRE DE 2008

1. ACTIVIDAD DE LA FUNDACIÓN

(En el ANEXO I aparece información detallada según lo especificado en el RD 1337/2005, de 11 de noviembre, por el que se aprueba el Reglamento de Fundaciones de Competencia Estatal).

La Fundación fue constituida por tiempo indefinido mediante escritura autorizada por el Notario de Zaragoza, Jesús Martínez Cortés, el día 10 de Marzo de 1992 bajo el número 1.061 de protocolo. Fueron adaptados sus estatutos sociales en escritura autorizada por Notario el 22 de Noviembre de 1996, otorgándose con fecha 10 de Agosto de 1998 una nueva escritura pública de modificación de estatutos sociales.

Finalmente en escritura autorizada por Notario el 27 de Abril de 2005, fueron adaptados de nuevo sus estatutos sociales a la Ley 50/2002 de Fundaciones. Se encuentra inscrita en el Registro de Fundaciones de la Comunidad Autónoma de Aragón con el nº 22 (II). Tiene C.I.F número G-50503523 y domicilio social en Plaza San Bruno, 9 1º, oficina 1ª, de Zaragoza.

Los fines de la Fundación, según lo establecido en los estatutos sociales, artículos 6 y 8, son los siguientes:

- Elaborar alternativas a los procesos económicos existentes en Aragón y en el conjunto de España, de manera tal que sean compatibles el desarrollo económico y la protección del medio ambiente
- Apoyo y colaboración técnica, jurídica, documental y económica a personas, asociaciones, entidades ciudadanas y organismos de cualquier tipo interesados en la protección del medio ambiente.
- Difundir en la sociedad, en sus instituciones, en la sociedad civil organizada y en los medios de comunicación el conocimiento científico alcanzado sobre el estado del planeta y las implicaciones que comporta en la conducta de los ciudadanos y las acciones públicas.
- Estudiar la situación económico-ambiental desde una perspectiva global planetaria.
- Preservar la independencia de la entidad y, en particular, en lo relativo a la emisión de opinión, con el objetivo de garantizar que la mayor o menor colaboración con instituciones y empresas no perjudique ni su independencia de criterio ni la percepción pública de esta independencia.
- Estudio y defensa de los recursos naturales.
- Crear una plataforma interdisciplinar de diálogo y participación para los profesionales relacionados con materias especialmente vinculadas a medio ambiente.
- Impulsar la cooperación con los países menos desarrollados desde la perspectiva del desarrollo sostenible y endógeno.
- Promover la educación ambiental del conjunto de la sociedad
- Y, en general, fomentar el diálogo, relaciones y cooperación con los tres sectores clave para impulsar el necesario cambio social y medioambiental-empresas, administraciones públicas y sociedad civil, -, ensanchando los márgenes de lo posible para hacer posible lo deseable.

Las acciones a acometer por la Fundación se encuentran asimismo reguladas en sus estatutos sociales, artículos 7 y 8:

- Generación y construcción de alternativas practicables que sean ecológicamente sostenibles, socialmente justas y económicamente viables.
- Articulación de escenarios, energías y recursos entre los actores más dinámicos e innovadores de los sectores clave para un cambio significativo en los modelos de consumo y producción.
- Dinamización del mercado de la sostenibilidad, promocionando la oferta de productos sostenibles, la demanda social de esos productos, la inversión socialmente responsable, la contratación pública verde y actuaciones y regulaciones públicas que creen o impulsen marcos incentivadores de la sostenibilidad.
- Promoción de procesos de participación, fomentando alianzas con entidades, instituciones y empresas, buscando vinculaciones con investigadores y profesionales, añadiendo así valor a nuestras competencias, complementándolas. Todo ello tratando de encontrar nuevos espacios de innovación y creatividad social.
- Promoción e intervención en la mediación en conflictos ambientales, sin que ello signifique merma en la capacidad de emitir opiniones

- ❑ Creación y participación en estructuras organizativas de diversa índole- incluso sociedades mercantiles- para la realización de determinadas actividades que, por su naturaleza, aconsejen su realización a través de otro cauce distinto de la Fundación.
- ❑ Compromiso con el desarrollo sostenible en Aragón que se hará efectivo con:
Gestión de proyectos demostrativos, organización de foros de debate, emisión de opiniones, criterios, propuestas y alternativas. El seguimiento- en cualquier fase del procedimiento administrativo y en especial en fase de información pública mediante la presentación de alegaciones- y la denuncia, en su caso, de actuaciones públicas o privadas con fuerte impacto ambiental como infraestructuras, planeamiento urbanístico, acciones sectoriales, ordenación del territorio, equipamientos, residuos, etc.
- ❑ Sin perjuicio de la actuación preferente en Aragón, la actividad de la Fundación se extenderá – especialmente en aquellos temas que por su naturaleza tienden a esa expansión, como la eficiencia en el uso del agua o la responsabilidad social corporativa- a todo el territorio español y, con especial dedicación a Ibero América.
- ❑ Reafirmando su voluntad de contribuir a la generación de un desarrollo sostenible en Ibero América, la Fundación, en la ejecución de proyectos de Cooperación al Desarrollo, promoverá aquellas iniciativas que coincidan con sus objetivos estratégicos y, especialmente, con la dinamización del mercado de la sostenibilidad.

2. BASES DE PRESENTACION DE LAS CUENTAS ANUALES

Imagen fiel

Las Cuentas Anuales en su conjunto han sido obtenidas a partir de los registros contables de la Fundación a 31 de diciembre de 2008 y en ellas se han aplicado los principios contables y criterios de valoración recogidos en el Real Decreto 1515/2007, por el que se aprueba el Plan General de Contabilidad para PYMES y el resto de disposiciones legales vigentes en materia contable, y muestran la imagen fiel del patrimonio, de la situación financiera y de los resultados de la Fundación.

Las presentes Cuentas Anuales han sido formuladas por el Director de la Fundación, y se someterán a la aprobación del Patronato, estimándose que serán aprobadas sin ninguna modificación.

No existen razones excepcionales por las que, para mostrar la imagen fiel, no se hayan aplicado disposiciones legales en materia contable.

Debido a ser las primeras cuentas anuales formuladas con el Real Decreto 1515/2007, se han producido una serie de diferencias en los criterios contables aplicados en el ejercicio anterior y el actual (véase Nota 18), tal como se menciona en la nota de esta memoria.

En virtud de la Disposición transitoria sexta del Real Decreto 1515/2007, la Fundación sigue aplicando, en lo que no se opone a la legislación mercantil actual, la Adaptación Sectorial del Plan General de Contabilidad a las Entidades sin fines lucrativos aprobado en Real Decreto 776/1998 de 30 de abril.

En virtud de la legislación mercantil vigente y en consonancia con la Consulta número 1 publicada en el Boletín Oficial del Instituto de Contabilidad y Auditoría de Cuentas número 73 de marzo de 2008, la Fundación sigue aplicando, en lo que no se opone a la legislación mercantil actual, el Real Decreto 776/1998, de 30 de abril, por el que se aprueban las normas de adaptación del Plan General de Contabilidad a las entidades sin fines lucrativos y las normas de información presupuestaria de estas entidades, dado que sus Estatutos establecen que se siga dicha Adaptación Sectorial. A su vez, tal y como prevé la citada Consulta, la Fundación ha procedido a ajustar el balance y la cuenta de pérdidas y ganancias al nuevo formato incluido en la tercera parte del plan general de contabilidad vigente.

Así mismo, la citada Consulta señala que las cuentas anuales de las entidades sin fines lucrativos deben estar integradas por los documentos exigidos por sus disposiciones específicas, y "en particular, cuando dichas disposiciones obliguen a elaborar exclusivamente balance, cuenta de resultados y memoria, las entidades no estarán obligadas a elaborar los nuevos documentos incluidos en el PGC 2007 (estado de cambios en el patrimonio neto y estado de flujos de efectivo). No obstante, la Fundación ha optado por elaborar adicionalmente ese estado de cambios de patrimonio neto.

Principios contables no obligatorios aplicados

No existen principios contables no obligatorios aplicados.

Aspectos críticos de la valoración y estimación de la incertidumbre.

En las cuentas anuales adjuntas se han utilizado ocasionalmente estimaciones realizadas por la Fundación para cuantificar algunos de los activos, pasivos, ingresos, gastos y compromisos que figuran registrados en ella. Básicamente, estas estimaciones se refieren a:

a) Vida útil de los activos materiales e intangibles (Nota 5)

Es posible que, a pesar de que estas estimaciones se realizaron en función de la mejor información disponible a la fecha de formulación de estas cuentas anuales sobre los hechos analizados, se produzcan acontecimientos en el futuro que obliguen a modificarlas (al alza o a la baja) en próximos ejercicios, lo que se haría de forma prospectiva reconociendo los efectos del cambio de estimación en las correspondientes cuentas de pérdidas y ganancias futuras.

Esperamos que la entidad tenga la capacidad de seguir contando con el apoyo institucional en la financiación de los proyectos desarrollados en el marco de los fines fundacionales.

Comparación de la información.

A los efectos de la obligación establecida en el artículo 35.6 del Código de Comercio, y a los efectos derivados de la aplicación del principio de uniformidad y del requisito de comparabilidad, al ser estas cuentas anuales correspondientes al ejercicio 2008 las primeras en las que se aplica el nuevo Plan General de Contabilidad, se consideran cuentas anuales iniciales, por lo que no se reflejan cifras comparativas con el año anterior.

Tal y como establece la legislación mercantil vigente, se ha incorporado en esta memoria el apartado 18 "Aspectos derivados de la transición a las nuevas normas contables", que incluye una explicación de las principales diferencias entre los criterios contables aplicados en el ejercicio anterior y el actual, así como la cuantificación del impacto que produce esta variación de criterios contables en el patrimonio neto de La Fundación, incluyendo una conciliación referida a la fecha del balance de apertura.

Desde el ejercicio 2004 la Fundación integra en sus Cuentas Anuales las operaciones de la Unión Temporal de Empresas en las que participa.

Agrupación de partidas.

No se han realizado agrupaciones de partidas distintas de las recogidas por los modelos de cuentas anuales que presenta la adaptación sectorial del Plan General de Contabilidad.

Elementos recogidos en varias partidas.

A efectos de mostrar en el Balance la parte con vencimiento a corto y a largo plazo, determinados saldos están recogidos en varias partidas, tal como se detallan en las diferentes notas de la memoria, en particular en la nota de instrumentos financieros.

Corrección de errores.

No existe corrección de errores.

Cambios en criterios contables.

La nueva normativa contable supone, con respecto a la que se encontraba vigente al 31 de diciembre de 2007, cambios en las políticas contables, criterios de valoración, forma de presentación e información a incorporar en las cuentas anuales. En concreto, las principales diferencias entre los criterios contables aplicados en el ejercicio anterior y los actuales son las siguientes:

- a) Los bienes objeto de contratos de arrendamiento financiero se presentan de acuerdo a su naturaleza.
- b) Los gastos de formalización de deudas o por intereses diferidos minoran la deuda, además de imputarse a resultados siguiendo el método del tipo de interés efectivo.
- c) Se produce una pérdida por deterioro de las inversiones en el patrimonio de empresas del Grupo, multigrupo o asociadas, cuando el valor en libros de la participación es inferior a su valor recuperable, entendido éste como el mayor importe entre su valor razonable menos los costes de venta y el valor actual de los flujos de efectivo futuros derivados de la inversión.

d) Según la nueva normativa, se registran determinadas operaciones en base al valor razonable, utilizándose para contabilizar determinadas correcciones valorativas y para registrar los ajustes de valor por encima del precio de adquisición en algunos elementos patrimoniales, tales como ciertos instrumentos financieros. Los efectos fiscales de dichos ajustes también son registrados.

3. EXCEDENTE DEL EJERCICIO

El excedente del ejercicio, una vez sea aprobado por el Patronato, será distribuido de acuerdo con el siguiente detalle:

	<u>Importe</u>
Base de reparto	
Excedente	-318,56
	<u>-318,56</u>
Distribución	
A excedentes negativos de ejercicios anteriores	-318,56
	<u>-318,56</u>

4. NORMAS DE REGISTRO Y VALORACION

Las principales normas de valoración utilizadas por la Fundación en la elaboración de sus cuentas anuales, de acuerdo con las establecidas por el Plan General de Contabilidad y demás legislación aplicable, han sido las siguientes:

Inmovilizado intangible

El inmovilizado intangible se valora inicialmente por su coste, ya sea éste su precio de adquisición o el coste de producción. Posteriormente se valora a su coste minorado por la correspondiente amortización acumulada y, en su caso, por el importe acumulado de las correcciones valorativas por deterioro reconocidas. Dichos activos se amortizan en función de su vida útil.

Corresponden a Aplicaciones informáticas, las cuales se valoran al precio de adquisición o coste de producción, incluyéndose en este epígrafe en su caso los gastos de desarrollo de las páginas web. La vida útil de estos elementos se estima en 4 años. Las reparaciones que no representan una ampliación de la vida útil y los costes de mantenimiento son cargados en la cuenta de pérdidas y ganancias en el ejercicio en que se producen.

Al menos al cierre del ejercicio o siempre que existan indicios de pérdidas de valor, la Fundación revisa los importes en libros de sus activos intangibles para determinar si existen indicios de que dichos activos hayan sufrido una pérdida por deterioro de valor. Si existe cualquier indicio, el importe recuperable del activo se calcula con el objeto de determinar el alcance de la pérdida por deterioro de valor (si la hubiera).

El importe recuperable es el valor superior entre el valor razonable menos el coste de venta y el valor en uso.

Inmovilizado material

Se valora a su coste, ya sea éste su precio de adquisición o a su coste de producción. Los impuestos indirectos que gravan los elementos de inmovilizado material sólo se incluyen en el precio de adquisición o coste de producción cuando no son recuperables de la Hacienda Pública. Así mismo, forma parte también en su caso, del valor del inmovilizado material la estimación inicial del valor actual de las obligaciones asumidas derivadas del desmantelamiento o retiro y otras asociadas al citado activo, tales como los costes de rehabilitación del lugar sobre el que se asienta, siempre que estas obligaciones den lugar al registro de provisiones de acuerdo con la norma aplicable a éstas. No obstante, la Fundación no tiene compromisos de desmantelamiento, retiro o rehabilitación para sus bienes de activo, por lo que no se han contabilizado en los activos valores para la cobertura de tales obligaciones de futuro.

En su caso, La Fundación incluye en el coste del inmovilizado material que necesita un periodo de tiempo superior a un año para estar en condiciones de uso, explotación o venta, los gastos financieros que se han devengado antes de la puesta en condiciones de funcionamiento y que hayan sido girados por el proveedor o

correspondan a préstamos u otro tipo de financiación ajena, específica o genérica, directamente atribuible a la adquisición, fabricación o construcción.

Como precio de adquisición se incluye, además del importe facturado por el vendedor, después de deducir cualquier descuento o rebaja en el precio, todos los gastos adicionales y directamente relacionados que se produzcan hasta su puesta en condiciones de funcionamiento, incluida la ubicación en el lugar y cualquier otra condición necesaria para que pueda operar de la forma prevista.

En su caso, como coste de producción la Fundación añade al precio de adquisición de las materias primas y otras materias consumibles, los demás costes directamente imputables a dichos bienes, así como la parte que razonablemente corresponda de los costes indirectamente imputables a dichos bienes en la medida en que tales costes correspondan al periodo de fabricación o construcción y sean necesarios para la puesta del activo en condiciones operativas.

La amortización de los elementos del inmovilizado material se realiza, desde el momento en el que están disponibles para su puesta en funcionamiento, de forma lineal durante su vida útil estimada estimando un valor residual nulo, en función de los siguientes años de vida útil:

	<u>Coefficiente</u>
Construcciones	2%
Instalaciones técnicas	12%
Maquinaria	12%
Mobiliario	10%
Equipos procesos de información	25%
Otro inmovilizado materia	5%

Se registra la pérdida por deterioro del valor de un elemento del inmovilizado material cuando su valor contable supere a su importe recuperable, entendiéndose éste como el mayor importe entre su valor razonable menos los costes de venta y su valor en uso.

La Fundación considera que el valor contable de los activos no supera el importe de los mismos.

Los elementos del inmovilizado material se dan de baja en el momento de su enajenación o disposición por otra vía o cuando no se espera obtener beneficios o rendimientos económicos futuros de los mismos. La diferencia entre el importe que, en su caso, se obtenga de un elemento del inmovilizado material, neto de los costes de venta, y su valor contable, determina el beneficio o la pérdida surgida al dar de baja dicho elemento, que se imputa a la cuenta de pérdidas y ganancias del ejercicio en que ésta se produce.

Los gastos realizados durante el ejercicio con motivo de las obras y trabajos efectuados por la Fundación, se cargan en las cuentas de gastos que correspondan.

Los costes de renovación, ampliación o mejora se incorporan al activo como mayor valor en la medida que supongan un aumento de su capacidad, productividad o alargamiento de su vida útil, debiéndose dar de baja el valor contable de los elementos que se hayan sustituido.

La Fundación tiene formalizados contratos de arrendamiento operativo (Nota 5). En estos casos, las inversiones realizadas por la Fundación que no son separables del activo arrendado o cedido en uso, se contabilizan como inmovilizados materiales cuando cumplen la definición de activo. La amortización de estas inversiones se realiza en función de su vida útil, que es la duración del contrato de arrendamiento o cesión, incluido el periodo de renovación cuando existan evidencias que soportan que la misma se va a producir, cuando ésta sea inferior a la vida económica del activo.

En relación con los arrendamientos operativos, los gastos derivados de los acuerdos de arrendamiento operativo son considerados como gasto del ejercicio en el que los mismos se devengan, imputándose a la cuenta de pérdidas y ganancias.

Instrumentos financieros

La Fundación tiene registrados en el capítulo de instrumentos financieros, aquellos contratos que dan lugar a un activo financiero en una empresa y, simultáneamente, a un pasivo financiero o a un instrumento de patrimonio en otra empresa. Se consideran, por tanto instrumentos financieros, los siguientes. La presente norma resulta de aplicación a los siguientes.

a) Activos financieros:

- Efectivo y otros activos líquidos equivalentes.
- Créditos por operaciones comerciales: clientes y deudores varios;
- Créditos a terceros: tales como los préstamos y créditos financieros concedidos, incluidos los surgidos de la venta de activos no corrientes;
- Valores representativos de deuda de otras empresas adquiridos: tales como las obligaciones, bonos y pagarés;
- Instrumentos de patrimonio de otras empresas adquiridos: acciones, participaciones en instituciones de inversión colectiva y otros instrumentos de patrimonio;
- Derivados con valoración favorable para la empresa: entre ellos, futuros, opciones, permutas financieras y compraventa de moneda extranjera a plazo, y
- Otros activos financieros: tales como depósitos en entidades de crédito, anticipos y créditos al personal, fianzas y depósitos constituidos, dividendos a cobrar y desembolsos exigidos sobre instrumentos de patrimonio propio.

b) Pasivos financieros:

- Débitos por operaciones comerciales: proveedores y acreedores varios;
- Deudas con entidades de crédito;
- Obligaciones y otros valores negociables emitidos: tales como bonos y pagarés;
- Derivados con valoración desfavorable para la empresa: entre ellos, futuros, opciones, permutas financieras y compraventa de moneda extranjera a plazo;
- Deudas con características especiales, y
- Otros pasivos financieros: deudas con terceros, tales como los préstamos y créditos financieros recibidos de personas o empresas que no sean entidades de crédito incluidos los surgidos en la compra de activos no corrientes, fianzas y depósitos recibidos y desembolsos exigidos por terceros sobre participaciones.

Los activos financieros, a efectos de su valoración, la Fundación los clasifica en alguna de las siguientes categorías:

1. Activos financieros a coste amortizado.
2. Activos financieros mantenidos para negociar.
3. Activos financieros a coste.

1) Activos financieros a coste amortizado:

Se valoran inicialmente por su coste, que equivale a su valor razonable más los costes de transacción directamente atribuibles y posteriormente se registran a su coste amortizado, correspondiendo al efectivo entregado, menos las devoluciones del principal efectuadas, más los intereses devengados no cobrados en el caso de los préstamos, y al valor actual de la contraprestación realizada en el caso de las cuentas por cobrar. La Fundación registra las correspondientes provisiones por la diferencia existente entre el importe a recuperar de las cuentas por cobrar y el valor en libros por el que se encuentran registradas.

No obstante lo señalado en el párrafo anterior, los créditos por operaciones comerciales con vencimiento no superior a un año y que no tengan un tipo de interés contractual, así como los anticipos y créditos al personal, las fianzas, los dividendos a cobrar y los desembolsos exigidos sobre instrumentos de patrimonio, cuyo importe se espera recibir en el corto plazo, se valoran por su valor nominal cuando el efecto de no actualizar los flujos de efectivo no sea significativo.

2) Activos financieros mantenidos para negociar:

Se valoran inicialmente por el coste, que equivale al valor razonable de la contraprestación entregada. Los costes de transacción que les sean directamente atribuibles se reconocen en la cuenta de pérdidas y ganancias del ejercicio. Tratándose de instrumentos de patrimonio forma parte

de la valoración inicial el importe de los derechos preferentes de suscripción y similares que, en su caso, se hubiesen adquirido. Posteriormente, se valoran por su valor razonable, sin deducir los costes de transacción en que se pudiera incurrir en su enajenación. Los cambios que se produzcan en el valor razonable se imputarán en la cuenta de pérdidas y ganancias del ejercicio.

3) Activos financieros a coste:

Las inversiones en los instrumentos de patrimonio incluidas en esta categoría se valorarán inicialmente al coste, que equivale al valor razonable de la contraprestación entregada más los costes de transacción que les sean directamente atribuibles, debiéndose aplicar, en su caso, para las participaciones en empresas del grupo, multigrupo y asociadas, el criterio incluido en el apartado 2 contenido en la norma relativa a operaciones entre empresas del grupo. Forma parte de la valoración inicial el importe de los derechos preferentes de suscripción y similares que, en su caso, se hubiesen adquirido. Posteriormente, las inversiones en instrumentos de patrimonio incluidos en esta categoría se valorarán por su coste, menos, en su caso, el importe acumulado de las correcciones valorativas por deterioro.

Al menos al cierre del ejercicio, se efectúa las correcciones valorativas necesarias siempre que exista evidencia objetiva de que el valor en libros de una inversión no será recuperable.

V) Pasivos financieros

Los pasivos financieros, a efectos de su valoración, la Fundación los clasifica en alguna de las siguientes categorías:

1. Pasivos financieros a coste amortizado.
2. Pasivos financieros mantenidos para negociar.

Pasivos financieros a coste amortizado:

Se valoran inicialmente por el coste, que equivale al valor razonable de la contraprestación recibida ajustado por los costes de transacción que les sean directamente atribuibles; no obstante, estos últimos, así como las comisiones financieras que se carguen a la Fundación cuando se originen las deudas con terceros, se registran en la cuenta de pérdidas y ganancias en el momento de su reconocimiento inicial. Posteriormente, se valoran por su coste amortizado. Los intereses devengados se contabilizarán en la cuenta de pérdidas y ganancias por el método del tipo de interés efectivo. No obstante lo señalado en el párrafo anterior, los débitos por operaciones comerciales con vencimiento no superior a un año y que no tengan un tipo de interés contractual, así como las fianzas y los desembolsos exigidos por terceros sobre participaciones, cuyo importe se espera pagar en el corto plazo, se valoran por su valor nominal, cuando el efecto de no actualizar los flujos de efectivo no sea significativo.

Pasivos financieros mantenidos para negociar

Se valoran de acuerdo a lo indicado anteriormente para los activos financieros mantenidos para negociar.

Intereses y dividendos recibidos de activos financieros:

Los intereses y dividendos de activos financieros devengados con posterioridad al momento de la adquisición se reconocen como ingresos en la cuenta de pérdidas y ganancias. Los intereses se reconocen utilizando el método del tipo de interés efectivo y los dividendos cuando se declare el derecho del socio a recibirlo.

A estos efectos, en la valoración inicial de los activos financieros se registrarán de forma independiente, atendiendo a su vencimiento, el importe de los intereses explícitos devengados y no vencidos en dicho momento así como el importe de los dividendos acordados por el órgano competente en el momento de la adquisición. A estos efectos, se entenderá por «intereses explícitos» aquellos que se obtienen de aplicar el tipo de interés contractual del instrumento financiero.

Asimismo, si los dividendos distribuidos proceden inequívocamente de resultados generados con anterioridad a la fecha de adquisición porque se hayan distribuido importes superiores a los beneficios generados por la participada desde la adquisición, no se reconocen como ingresos, y minorarán el valor contable de la inversión.

Baja de activos financieros

La Fundación da de baja un activo financiero, o parte del mismo, cuando expiren los derechos derivados del mismo o se haya cedido su titularidad, siempre y cuando el cedente se haya desprendido de los riesgos y beneficios significativos inherentes a la propiedad del activo (tal como las ventas en firme de activos o las ventas de activos financieros con pacto de recompra por su valor razonable). En las operaciones de cesión en las que de acuerdo con lo anterior no proceda dar de baja el activo financiero (como es el caso del descuento de efectos, del «factoring con recurso», de las ventas de activos financieros con pacto de recompra a un precio fijo o al precio de venta más un interés, de las cesiones de activos en las que la empresa cedente retiene el riesgo de crédito o la obligación de pagar intereses hasta que se cobre el principal al deudor), se registrará adicionalmente el pasivo financiero derivado de los importes recibidos.

Baja de pasivos financieros

La Fundación da de baja un pasivo financiero cuando la obligación se haya extinguido. También se da de baja los pasivos financieros propios que adquiriera, aunque sea con la intención de recolocarlos en el futuro.

Moneda extranjera

Inicialmente, toda transacción en moneda extranjera se convierte al euro, mediante la aplicación al importe en moneda extranjera, del tipo de cambio de contado, es decir, del tipo de cambio utilizado en las transacciones con entrega inmediata, entre ambas monedas, en la fecha de la transacción, entendida como aquella en la que se cumplan los requisitos para su reconocimiento.

Se podrá utilizar un tipo de cambio medio del período (como máximo mensual) para todas las transacciones que tengan lugar durante ese intervalo, en cada una de las clases de moneda extranjera en que éstas se hayan realizado, salvo que dicho tipo haya sufrido variaciones significativas durante el intervalo de tiempo considerado.

Posteriormente, dependiendo de si se trata de partidas monetarias o no monetarias se valoran de acuerdo a los criterios contables establecidos por la legislación mercantil vigente.

Impuestos sobre beneficios

En el marco de la ley 49/2002 de incentivos fiscales al mecenazgo aplicable a la Fundación, el gasto por impuesto corriente se determina mediante la suma del gasto por impuesto corriente y el impuesto diferido. El gasto por impuesto corriente se determina aplicando el tipo de gravamen vigente a la ganancia fiscal, y minorando el resultado así obtenido en el importe de las bonificaciones y deducciones generales y aplicadas en el ejercicio.

Los activos y pasivos por impuestos diferidos, proceden de las diferencias temporarias definidas como los importes que se prevén pagaderos o recuperables en el futuro y que derivan de la diferencia entre el valor en libros de los activos y pasivos y su base fiscal. Dichos importes se registran aplicando a la diferencia temporaria el tipo de gravamen al que se espera recuperarlos o liquidarlos.

Los activos por impuestos diferidos surgen, igualmente, como consecuencia de las bases imponibles negativas pendientes de compensar y de los créditos por deducciones fiscales generadas y no aplicadas.

Se reconoce el correspondiente pasivo por impuesto diferidos para todas las diferencias temporarias imponibles.

Por su parte, los activos por impuestos diferidos, identificados con diferencias temporarias deducibles, solo se reconocen en el caso de que se considere probable que la Fundación va a tener en el futuro suficientes ganancias fiscales contra las que poder hacerlos efectivos y no procedan del reconocimiento inicial (salvo en una combinación de negocios) de otros activos y pasivos en una operación que no afecta ni al resultado fiscal ni al resultado contable. El resto de activos por impuestos diferidos (bases imponibles negativas y deducciones pendientes de compensar) solamente se reconocen en el caso de que se considere probable que la Fundación vaya a tener en el futuro suficientes ganancias fiscales contra las que poder hacerlos efectivos.

Con ocasión de cada cierre contable, se revisan los impuestos diferidos registrados (tanto activos como pasivos) con objeto de comprobar que se mantienen vigentes, efectuándose las oportunas correcciones a los mismos, de acuerdo con los resultados de los análisis realizados.

El gasto o el ingreso por impuesto diferido se corresponde con el reconocimiento y la cancelación de los pasivos y activos por impuesto diferido, así como, en su caso, por el reconocimiento e imputación a la cuenta de pérdidas y ganancias del ingreso directamente imputado al patrimonio neto que pueda resultar de la contabilización de aquellas deducciones y otras ventajas fiscales que tengan la naturaleza económica de subvención.

Ingresos y gastos

Los ingresos y gastos se imputan en función del criterio del devengo con independencia del momento en que se produce la corriente monetaria o financiera derivada de ellos.

No obstante, la Fundación únicamente contabiliza los beneficios realizados a la fecha de cierre del ejercicio, en tanto que los riesgos y las pérdidas previsibles, aun siendo eventuales, se contabilizan tan pronto son conocidos.

Los ingresos por la venta de bienes o servicios se reconocen por el valor razonable de la contrapartida recibida o a recibir derivada de los mismos. Los descuentos por pronto pago, por volumen u otro tipo de descuentos, así como los intereses incorporados al nominal de los créditos, se registran como una minoración de los mismos. No obstante la Fundación incluye los intereses incorporados a los créditos comerciales con vencimiento no superior a un año que no tienen un tipo de interés contractual, cuando el efecto de no actualizar los flujos de efectivo no es significativo.

Los ingresos por prestación de servicios se reconocen cuando el resultado de la transacción puede ser estimado con fiabilidad, considerando para ello el porcentaje de realización del servicio en la fecha de cierre del ejercicio. En consecuencia, sólo se contabilizan los ingresos procedentes de prestación de servicios cuando se cumplen todas y cada una de las siguientes condiciones:

- a) El importe de los ingresos puede valorarse con fiabilidad.
- b) Es probable que se recibe los beneficios o rendimientos económicos derivados de la transacción.
- c) El grado de realización de la transacción, en la fecha de cierre del ejercicio, puede ser valorado con fiabilidad,
- y d) Los costes ya incurridos en la prestación, así como los que quedan por incurrir hasta completarla, pueden ser valorados con fiabilidad.

La Fundación revisa y, si es necesario, modifica las estimaciones del ingreso por recibir, a medida que el servicio se va prestando. La necesidad de tales revisiones no indica, necesariamente, que el desenlace o resultado de la operación de prestación de servicios no pueda ser estimado con fiabilidad.

Cuando el resultado de una transacción que implique la prestación de servicios no pueda ser estimado de forma fiable, se reconocerán ingresos, sólo en la cuantía en que los gastos reconocidos se consideren recuperables.

Los descuentos concedidos a clientes se reconocen en el momento en que es probable que se van a cumplir las condiciones que determinan su concesión como una reducción de los ingresos por ventas.

Los anticipos a cuenta de ventas futuras figuran valorados por el valor recibido.

Provisiones y contingencias

Las obligaciones existentes a la fecha del balance de situación surgidas como consecuencia de sucesos pasados de los que pueden derivarse perjuicios patrimoniales para la Fundación cuyo importe y momento de cancelación son indeterminados se registran en el balance de situación como provisiones por el valor actual del importe más probable que se estima que la Fundación tendrá que desembolsar para cancelar la obligación.

La compensación a recibir de un tercero en el momento de liquidar la obligación, no supone una minoración del importe de la deuda, sin perjuicio del reconocimiento en el activo de la Fundación del correspondiente derecho de cobro, siempre que no existan dudas de que dicho reembolso será percibido, registrándose dicho activo por un importe no superior de la obligación registrada contablemente.

Elementos patrimoniales de naturaleza medioambiental

La Fundación no tiene responsabilidades, gastos, activos, ni provisiones y contingencias de naturaleza medioambiental que pudieran ser significativos en relación con el patrimonio, la situación financiera y los resultados de la misma. Por dicho motivo no se incluyen desgloses específicos en esta memoria respecto a información de cuestiones medioambientales.

Criterios empleados para el registro y valoración de los gastos de personal

Para el caso de las retribuciones por prestación definida las contribuciones a realizar dan lugar a un pasivo por retribuciones a largo plazo al personal cuando, al cierre del ejercicio, figuren contribuciones devengadas no satisfechas.

Excepto en el caso de causa justificada, las sociedades vienen obligadas a indemnizar a sus empleados cuando cesan en sus servicios.

Ante la ausencia de cualquier necesidad previsible de terminación anormal del empleo y dado que no reciben indemnizaciones aquellos empleados que se jubilan o cesan voluntariamente en sus servicios, los pagos por indemnizaciones, cuando surgen, se cargan a gastos en el momento en que se toma la decisión de efectuar el despido.

Subvenciones, donaciones y legados

Las subvenciones de capital no reintegrables se valoran por el importe concedido, reconociéndose inicialmente como ingresos directamente imputados al patrimonio neto y se imputan a resultados en proporción a la depreciación experimentada durante el período por los activos financiados por dichas subvenciones, salvo que se trate de activos no depreciables en cuyo caso se imputarán al resultado del ejercicio en que se produzca la enajenación o baja en inventario de los mismos.

- Mientras tienen el carácter de subvenciones reintegrables se contabilizan como deudas a largo o corto plazo transformables en subvenciones.

Son aquellas que corresponden a proyectos que están pendientes de ejecutar a 31 de diciembre de 2008, y que se cumplirá la condición de no reintegrabilidad en la medida que se ejecute el proyecto en el futuro, se imputarán como ingreso del ejercicio proporcionalmente a la ejecución del proyecto.

- Cuando las subvenciones se concedan para financiar gastos específicos se imputarán como ingresos en el ejercicio en que se devenguen los gastos que están financiando.

Criterios empleados en transacciones entre partes vinculadas.

Las operaciones entre empresas del mismo grupo, con independencia del grado de vinculación, se contabilizan de acuerdo con las normas generales. Los elementos objeto de las transacciones que se realicen se contabilizan en el momento inicial por su valor razonable. Si el precio acordado difiere de su valor razonable, la diferencia se registra atendiendo a la realidad económica de la operación. La valoración posterior se realiza de acuerdo con lo previsto en las normas particulares para las cuentas que corresponda.

Esta norma de valoración afecta a las partes vinculadas que se explicitan en la Norma 13ª de elaboración de las cuentas anuales del Plan General de Contabilidad.

5. INMOVILIZADO MATERIAL, INTANGIBLE E INVERSIONES INMOBILIARIAS

El movimiento durante el período de cada partida del balance incluida en el epígrafe del Inmovilizado Material y de sus correspondientes amortizaciones acumuladas y correcciones valorativas por deterioro acumuladas es el siguiente:

	Terrenos y construcciones	Instalaciones técnicas y otro inmovilizado material	Total
SALDO INICIAL BRUTO, EJERCICIO 2008	274.270,62	186.946,52	461.217,14
(+) Entradas		21.342,41	21.342,41
(-) Salidas, bajas o reducciones		-235,05	-235,05
SALDO FINAL BRUTO, EJERCICIO 2008	274.270,62	208.053,88	482.324,50
AMORTIZACIÓN ACUMULADA, SALDO INICIAL EJERCICIO 2008	22.264,65	94.694,05	116.958,70
(+) Dotación a la amortización del ejercicio 2008	5.485,40	25.182,06	30.667,46
(+) Aumentos por adquisiciones o traspasos			0,00
(-) Disminuciones por salidas, bajas, reducciones o traspasos		-103,11	-103,11
AMORTIZACIÓN ACUMULADA, SALDO FINAL EJERCICIO 2008	27.750,05	119.773,00	147.523,05
VALOR CONTABLE, SALDO FINAL EJERCICIO 2008	246.520,57	88.280,88	334.801,45

No se ha producido ninguna circunstancia que haya supuesto una incidencia significativa que afecte al ejercicio presente o a ejercicios futuros que afecten a las estimaciones de los costes de desmantelamiento, retiro o rehabilitación, vidas útiles y métodos de amortización.

Existen inmovilizado material totalmente amortizado en uso a 31 de diciembre por un importe de 44.779,23 euros.

Las características de estos bienes son mayoritariamente equipos para procesos de información, en menor medida mobiliario, maquinaria e instalaciones.

Los préstamos con entidades de crédito por importe de 141.757,25 euros están garantizados por elementos de inmovilizado, en concreto por el local donde está ubicada la sede social, en el epígrafe construcciones, cuyo coste de adquisición asciende a 274.270,62 euros, Nota 6.

Las subvenciones, donaciones y legados recibidos relacionados con el inmovilizado material están cuantificados en 13.884,40 euros y el importe de los activos subvencionados asciende a 31.949,61 euros.

Como consecuencia de la enajenación o disposición por otros medios de elementos de inmovilizado material se han reconocido gastos por importe de 131,94 euros en la cuenta de pérdidas y ganancias adjunta.

Por lo que respecta al inmovilizado intangible, el movimiento durante el periodo de cada partida del balance incluida en este epígrafe y de sus correspondientes amortizaciones acumuladas y correcciones valorativas por deterioro acumuladas es el siguiente:

	Aplicaciones Informáticas	Total
SALDO INICIAL BRUTO, EJERCICIO 2008	6.539,44	6.539,44
(+) Entradas	1.601,40	1.601,40
(-) Salidas, bajas o reducciones		0,00
SALDO FINAL BRUTO, EJERCICIO 2008	8.140,84	8.140,84
AMORTIZACIÓN ACUMULADA, SALDO INICIAL EJERCICIO 2008	5.682,93	5.682,93
(+) Dotación a la amortización del ejercicio 2008	951,18	951,18
(+) Aumentos por adquisiciones o traspasos		0,00
(-) Disminuciones por salidas, bajas, reducciones o traspasos		0,00
AMORTIZACIÓN ACUMULADA, SALDO FINAL EJERCICIO 2008	6.634,11	6.634,11
VALOR CONTABLE, SALDO FINAL EJERCICIO 2008	1.506,73	1.506,73

La amortización de los elementos del inmovilizado intangibles se realiza de forma lineal durante su vida útil estimada, que son cuatro años.

No existen inmovilizados intangibles cuya vida útil se haya considerado como indefinida.

No se ha producido ninguna circunstancia que haya supuesto una incidencia significativa en el ejercicio presente o a ejercicios futuros que afecten a valores residuales, vidas útiles o métodos de amortización en su caso.

Existen inmovilizado intangible totalmente amortizado en uso a 31 de diciembre por importe de 4.091,08 Euros.

Las características de estos bienes son aplicaciones informáticas.

Al 31 de diciembre de 2008, no se han contraído compromisos en firme para la compra de inmovilizado material.

La política de la Fundación es formalizar pólizas de seguros para cubrir los posibles riesgos a que están sujetos los diversos elementos de su inmovilizado material e intangible. Se revisan anualmente, o cuando alguna circunstancia lo hace necesario, las coberturas y los riesgos cubiertos y se acuerdan los importes que razonablemente se deben cubrir para el año siguiente. A cierre del ejercicio 2008 no existía déficit de cobertura alguno relacionado con dichos riesgos.

La Fundación no es arrendadora ni arrendataria de ningún bien en régimen de arrendamiento financiero.

La Fundación no es arrendadora de ningún bien en régimen de arrendamiento operativo a terceros.

Por lo que respecta a la información de los arrendamientos operativos en los que la Fundación es arrendataria es la siguiente:

2008

Importe de los pagos futuros mínimos por arrendamientos operativos no cancelables, de los cuales:

- Hasta un año	7.922,30
- Entre uno y cinco años	21.227,95
Pagos mínimos por arrendamiento reconocidos como gasto del período	7.922,30

La sociedad tiene tres contratos de arrendamiento operativo formalizados todos ellos con la Sociedad Municipal Zaragoza Vivienda S.L.U. El primero de ellos es un arrendamiento de una oficina en la Plaza San Bruno, 9, por el que abona una renta mensual de 234,00 euros renovable anualmente; el segundo es un alquiler de un piso en la calle Múndir I, 5 destinado también a oficina, por el que paga una renta de 307,43 euros, con una duración de un año; y el tercero es un alquiler de una oficina en la plaza San Bruno, 10, por el que paga una renta de 179,70 euros renovable anualmente.

6.- ACTIVOS Y PASIVOS FINANCIEROS

a) Categorías de activos financieros y pasivos financieros

La información de los instrumentos financieros del activo del balance de la Fundación a largo plazo, clasificados por categorías es:

CATEGORÍAS	CLASES		
	Instrumentos de patrimonio	Créditos Derivados Otros	TOTAL
	Ej. 2008	Ej. 2008	Ej. 2008
Activos financieros mantenidos para negociar	0,00	0,00	0,00
Activos financieros a coste amortizado	0,00	1.845,11	1.845,11
Activos financieros a coste	2.844,52		2.844,52
TOTAL	2.844,52	1.845,11	4.689,63

La información de los instrumentos financieros del activo del balance de la Fundación a corto plazo, clasificados por categorías es:

CATEGORÍAS	CLASES	
	Créditos Derivados Otros	TOTAL
	Ej. 2008	Ej. 2008
Activos financieros mantenidos para negociar		0,00
Activos financieros a coste amortizado	169.048,83	169.048,83
Activos financieros a coste	1.294.054,07	1.294.054,07
TOTAL	1.463.102,90	1.463.102,90

El efectivo y otros activos equivalentes no se incluyen en el cuadro. Corresponde a saldos en cuentas corrientes y depósitos de liquidez inmediata sin restricciones a su disposición, por importe de 723.622,52 euros.

El desglose de los "Activos financieros a coste amortizado" es el siguiente:

	<u>Importe</u>
Imposiciones a corto plazo	165.000,00
Fianzas constituidas	<u>4.048,83</u>
Total	<u>169.048,83</u>

El desglose de los "Activos financieros a coste" es el siguiente:

Usuarios y otros deudores de la actividad propia	1.133.259,65
Deudores varios	<u>160.794,42</u>
	<u>1.294.054,07</u>

El importe de los "Usuarios y otros deudores de la actividad propia" presenta el siguiente desglose a 31 de diciembre de 2008:

D.G.A. deudor por Subvenciones-Convenios	628.891,58
BANSABADELL INVERSION S.A. SGIIC	76.612,22
DKV-PREVIASA SEGUROS	38.454,00
URQUIJO COOPERACION SIMCAV, S.A.	36.856,92
INSTITUTO ARAGONÉS DEL AGUA	36.000,00
HARINERAS VILLAMAYOR S.A.	35.000,00
IBERDROLA, S.A.	30.932,56
GOBIERNO DE CANTABRIA	29.400,00
FUNDACION BIODIVERSIDAD	26.800,00
BBVA S.A.	26.666,00
DIPUTACION PROVINCIAL DE ZARAGOZA	25.000,00
COMISION EUROPEA (PROYECTO DE SOL A SOL)	17.210,85
FUNDACION CAROLINA	15.100,00
ACESA (AGUAS DE LA CUENCA DEL EBRO SA)	15.000,01
D.G.A. DIRECCION GENERAL DE SALUD PUB	14.000,00
FUNDACION ICO	12.905,59
Ayto. Zaragoza deudor subvenc.-convenios	12.566,00
INSTITUTO ARAGONES DE EMPLEO (INAEM)	12.000,00
OTROS DEUDORES	<u>43.863,92</u>
Total	<u>1.133.259,65</u>

El movimiento del citado epígrafe durante el ejercicio ha sido el siguiente:

	Saldo inicial	Altas	Bajas	Saldo final
Usuarios y otros deudores	1.224.043,39	3.125.213,43	3.215.997,17	1.133.259,65

El importe de los deudores varios corresponde a 30.015 euros de un derecho de cobro por la venta de 5.006 acciones de la sociedad Analistas Internacionales de Sostenibilidad S.A., sociedad asociada hasta ese momento de la Fundación, y a 130.779,42 euros de Deudores por prestación de servicios varios.

a.2) Los instrumentos financieros del pasivo del balance de la Fundación a largo plazo, clasificados por categorías son:

CATEGORÍAS	CLASES	
	Deudas con entidades de crédito	TOTAL
	Ej. 2008	Ej. 2008
Pasivos financieros mantenidos para negociar		0,00
Pasivos financieros a coste amortizado	126.074,94	126.074,94
TOTAL	126.074,94	126.074,94

La información de los instrumentos financieros del pasivo del balance de la Fundación a corto plazo, clasificados por categorías a 31 de diciembre de 2008, es:

CATEGORÍAS	CLASES		
	Deudas con entidades de crédito	Créditos Derivados Otros	TOTAL
	Ej. 2008	Ej. 2008	Ej. 2008
Pasivos financieros mantenidos para negociar			0,00
Pasivos financieros a coste amortizado	18.400,10	1.757.527,08	1.775.927,18
TOTAL	18.400,10	1.757.527,08	1.775.927,18

El desglose de los "Créditos, Derivados y Otros" es el siguiente:

	Importe
Deudas a c/p transformables en subvenciones, donaciones y legados	1.438.031,41
Proveedores	11.866,50
Acreedores varios	294.878,69
Proveedores, empresas asociadas	12.713,84
Personal	36,64
Total	1.757.527,08

El importe de las "Deudas a c/p transformables en subvenciones, donaciones y legados", corresponden al importe de las resoluciones de subvenciones concedidas, cuyos proyectos están pendientes de ejecutar a 31 de diciembre de 2008, y por tanto la condición de no reintegrabilidad será alcanzada en el futuro en la medida que se ejecute el proyecto y en consecuencia se cumplan los requisitos que originaron su concesión.

b) Activos financieros y pasivos financieros designados a valor razonable con cambios en la cuenta de pérdidas y ganancias

No existen

c) Los límites de las pólizas y líneas de descuento es el siguiente:

	Corto Plazo	Largo Plazo	Total
Préstamo hipotecario ⁽¹⁾	15.682,31	126.074,94	141.757,25
Deuda por intereses	2.717,79		2.717,79
Total	18.400,10	126.074,94	144.475,04

(1) Esta garantizado con un inmueble propiedad de la Fundación, indicado en la Nota 5.

El tipo de interés medio devengado ha sido el 5,99%.

El detalle de vencimientos es:

Vencimiento de los instrumentos financieros de activo al cierre del ejercicio 2008:

	Vencimiento en años						TOTAL
	1	2	3	4	5	Más de 5	
Inversiones financieras							
Otros activos financieros						1.845,11	1.845,11
Usuarios y otros deudores de la actividad propia	1.133.259,65						1.133.259,65
Deudores comerciales y otras cuentas a cobrar							0,00
Deudores varios	160.794,42						160.794,42
TOTAL	1.294.054,07	0,00	0,00	0,00	0,00	1.845,11	1.295.899,18

Vencimiento de los instrumentos financieros de pasivo al cierre del ejercicio 2008:

	Vencimiento en años						TOTAL
	1	2	3	4	5	Más de 5	
Deudas							
Deudas con entidades de crédito	18.400,10	13.198,84	13.606,03	14.025,79	14.458,49	70.785,79	144.475,04
Otros pasivos financieros	1.438.031,41						1.438.031,41
Acreedores comerciales y otras cuentas a pagar							
Proveedores	11.866,50						11.866,50
Acreedores varios	307.592,53						307.592,53
Personal	36,64						36,64
TOTAL	1.775.927,18	13.198,84	13.606,03	14.025,79	14.458,49	70.785,79	1.902.002,12

d) Correcciones del deterioro del valor originadas por el riesgo de crédito

No se han producido movimientos de las cuentas correctoras en este ejercicio representativas de las pérdidas por deterioro originadas por el riesgo de crédito.

e) Empresas del grupo, multigrupo y asociadas

La información sobre empresas asociadas en el ejercicio se detalla en los siguientes cuadros:

CIF	Denominación	Domicilio	Forma Jurídica	Actividades CNAE	% Capital		Derechos de voto	
					Directo		Directo	
B-99112500	Central de Productos y Servicios Sostenibles, S.L.	Plaza San Bruno nº9 1º	SL	48.1	40,37%		40,37%	

CIF	Denominación	Capital	Reservas	Resultado negati. Ejer anterior	Rdo. Del ejercicio	Valor en libros de la participación	Cotiza
							Número de acciones poseídas
B-99112500	Central de Productos y Servicios Sostenibles, S.L.	138.700	-10.026,68	-58.653,28	-115,22	56.000	560

La Fundación poseía 5.006 acciones de la sociedad "Analistas Internacionales en Sostenibilidad S.A.", con fecha 26 de diciembre de 2008 ha enajenado las citadas acciones, por un importe máximo de 30.015 euros, por lo que a 31 de diciembre de 2008 no tiene participación en esta sociedad. El momento de pago y determinación definitiva del pago queda aplazado hasta que se cumpla la condición suspensiva pactada entre las partes, consistente en que la Fundación proceda al pago total o parcial a "Analistas Internacionales en Sostenibilidad, S.A.", de dos facturas por un importe global de 113.469,15 euros. En el caso de que cumpla parcialmente la mencionada condición, el precio de la mencionada operación de compra-venta de acciones se reducirá proporcionalmente.

Las correcciones valorativas por deterioro registradas en las distintas participaciones son:

	Pérdidas por deterioro al principio del ejercicio 2008	(+/-) variac. deterioro a pérdidas y ganancias	(-) Salidas y reducciones 0	Pérdidas por deterioro al final del ejercicio 2008
Empresas asociadas				
Central de Productos y Servicios sostenibles, S.L.	27.671,30	104,69	0,00	27.775,99
Analistas Internacionales en Sostenibilidad, S.A.	30.889,38		-30.889,38	0,00
Subtotal empresas asociadas				
Total	58.660,68	104,69	-30.889,38	27.775,99

El resultado positivo derivado de la enajenación de inversiones en empresas asociadas ha ascendido a 23.306,26 euros.

El 17 de mayo de 2004 se constituyó la Unión Temporal de Empresas "Bakeaz, Fundación Ecología y Desarrollo y Xabide, U.T.E.", con domicilio social en la calle Mondragón nº11, 01013 Vitoria. La participación de cada una de las entidades integrantes de la Unión Temporal de Empresas es de un tercio.

El objeto de la UTE es "la ejecución de un trabajo para el desarrollo de programas del Plan Integral de Ahorro de Agua en Vitoria-Gasteiz, incluyendo aquellas ampliaciones y demás variaciones que respecto al mencionado trabajo, pudieran producirse, siempre y cuando el cliente aceptara dichas modificaciones".

En el Balance y en la cuenta de resultados de la Fundación se ha integrado proporcionalmente, los saldos y operaciones correspondientes a la UTE, una vez realizados los ajustes y eliminaciones correspondientes.

El Balance y Cuenta de resultados, correspondientes al ejercicio 2008, integrados, que corresponden a 1/3 de la participación, son los siguientes:

	SALDO INTEGRADO		SALDO INTEGRADO
ACTIVO CIRCULANTE	4.997,07	FONDOS PROPIOS	
Administraciones Públicas	4.672,01	Resultado ejercicio	-16.245,55
Fianzas c/p	286,67	Administraciones Públicas	117,53
Tesorería	<u>38,39</u>	ACREEDORES A C/P	<u>12.926,74</u>
TOTAL ACTIVO	<u>4.997,07</u>	TOTAL PASIVO	<u>-3.201,28</u>
GASTOS		INGRESOS	
Consumos de explotación	50.736,69	Ventas y otros ingresos ordinarios	<u>53.648,89</u>
Otros gastos	16.615,11		
Gastos financieros	772,07		
Otros tributos	<u>1.770,57</u>		
TOTAL GASTOS	69.894,44	TOTAL INGRESOS	53.648,89

Los administradores que representan a la entidad en las sociedades mercantiles en las que participa la Fundación no perciben retribución alguna.

g) Otra información

A 31 de diciembre de 2008 no se han contraído compromisos firmes para la compra ni para la venta de activos financieros.

7- FONDOS PROPIOS

El movimiento habido en los fondos propios de la entidad durante el ejercicio 2008 ha sido el siguiente:

	Saldo inicial	Distribución Resultados	Resultado periodo	Saldo final
Dotación fundacional	132.649,31			132.649,31
Reservas voluntarias	260.821,78			260.821,78
Excedente negativos de ejercicios anteriores	0,00	-121.006,45		-121.006,45
Excedente del ejercicio	-121.006,45	121.006,45	-318,56	-318,56
	<u>272.464,64</u>	<u>0,00</u>	<u>-318,56</u>	<u>272.146,08</u>

Otras Reservas:

Son de libre disposición. Corresponde a la Reserva Voluntaria por importe de 260.821,78 euros y a la Reserva por Transición al Nuevo Plan General Contable (Nota 18) por importe de 0 euros.

8. SITUACIÓN FISCAL

Para la aplicación de los beneficios fiscales y de los incentivos fiscales al mecenazgo que recoge la Ley 49/2002, la Fundación se acogió al régimen fiscal especial previsto en dicha ley, mediante la presentación, con fecha 20 de noviembre de 2003, de la Declaración Censal (modelo 036) correspondiente.

INFORMACION ADICIONAL EN BASE A LA LEY 49/2002

a) Identificación de las rentas exentas y no exentas del Impuesto sobre Sociedades

Las rentas exentas y no exentas del Impuesto sobre Sociedades, señalando el correspondiente número y letra de los artículos 6 y 7 de la Ley 49/2002 que ampara la exención indicando, así mismo, los ingresos y gastos de cada una de ellas, son las que se detallan a continuación:

	INGRESOS	GASTOS	
Donativos y donaciones recibidos para colaborar en los fines de la entidad	504.507,94	478.990,12	Artículo 6. 1º a) Ley 49/2002
Ayudas económicas recibidas en virtud de los convenios de colaboración empresarial y patrocinio	549.680,72	528.644,95	Artículo 6. 1º a) Ley 49/2002
Subvenciones concedidas para actividades encaminadas a cumplir los fines estatutarios	1.931.692,32	1.990.511,56	Artículo 6. 1º c) Ley 49/2002
Rentas obtenidas por intereses	12.490,31	1.425,62	Artículo 6. 2º Ley 49/2002
Derivadas de adquisiciones o transmisiones, por cualquier título, de bienes o derechos.	23.306,26		Artículo 6. 3º Ley 49/2002
Rentas obtenidas por explotaciones económicas exentas:			
Prestación de servicios de cooperación al desarrollo	12.551,51	24.196,61	Artículo 6. 4º y Artículo 7. 1º m) Ley 49/2002
Organización de exposiciones, conferencias, coloquios, cursos o seminarios.	203.928,57	211.613,23	Artículo 6. 4º y Artículo 7. 8º Ley 49/2002
Elaboración, edición, publicación y venta de libros, revistas, folletos, material audiovisual y material multimedia.	4.916,03	2.467,67	Artículo 6. 4º y Artículo 7. 9º Ley 49/2002
Resto de actividades encaminadas a cumplir los fines estatutarios	653.257,19	642.554,10	Artículo 6. 4º y Artículo 7. 11º Ley 49/2002
TOTAL	3.896.330,85	3.880.403,86	
Correspondiente a la UTE "Bakeaz, Fundación Ecología y Desarrollo y Xabíde, U.T.E."	53.648,89	69.894,44	Al ser la U.T.E.sujeto pasivo del Impuesto de Sociedades, tributa de acuerdo al régimen general
TOTAL	3.949.979,74	3.950.298,30	

Para determinar la distribución de los gastos entre las distintas rentas obtenidas por la Entidad se lleva una contabilidad analítica, que permite una imputación correcta de los ingresos y gastos.

b) Rentas e Ingresos a que se refiere el artículo 3.2.o) de la Ley 49/2002

La especificación y forma de cálculo de las rentas e ingresos a que se refiere el artículo 3.2.o de la Ley 49/2002, así como la descripción del destino o de la aplicación dado a las mismas es la siguiente:

RESULTADO CONTABLE CORREGIDO Y DISTRIBUCIÓN DE RESULTADOS										
A	B	C	D		E	F	G	H	I	J
Ejercicio	Resultado contable	Ajustes (+) del resultado contable			Total gastos no deducibles	Ajustes (-) del resultado contable	Resultado contable corregido (Base del artículo 27 Ley 50/2002 (artículo 32 Reglamento RD 1337/2005)	Acuerdo del Patronato sobre distribución del resultado del ejercicio		
		Dotaciones a la amortización y a las provisiones (inmovilizado) afectas a actividades en cumplimiento de fines	gastos de la actividad propia (comunes + específicos)	gastos de la actividad propia (comunes + específicos)				Ingresos no computables: (Beneficio en venta de inmuebles en los que se realice activ. Propia y el de bienes y derechos considerados de dotación fundacional)	A fines (1)	A dotación (2)
2001	32.459,53	6.473,00	1.079.746,79	1.086.219,79	-	1.118.679,32	1.086.219,79	32.459,53		0,00
2002	2.043,44	8.512,46	1.159.656,21	1.168.168,67	-	1.170.212,11	1.168.168,67	2.043,44		0,00
2003	40.845,20	11.433,07	1.203.432,88	1.214.865,95	-	1.255.711,15	1.214.865,95	0,00		40.845,20
2004	22.030,96	15.606,37	1.635.955,83	1.651.562,20	-	1.673.593,16	1.651.562,20			22.030,96
2005	78.943,98	25.464,95	2.229.248,10	2.254.713,05	-	2.333.657,03	2.254.713,05			78.943,98
2006	119.001,64	27.567,78	2.507.786,55	2.535.354,33	-	2.654.355,97	2.535.354,33			119.001,64
2007	-121.006,45	30.112,10	2.698.338,31	2.728.450,41	-	2.607.443,96	2.728.450,41			
2008	-318,56	31.618,64	3.864.966,01	3.896.584,65	-	3.896.266,09	3.896.584,65			

INVERSIONES REALIZADAS EN CUMPLIMIENTO DE FINES									
CONCEPTO	ADQUISICIÓN			FINANCIACIÓN			IMPUTADAS A FINES		
	Fecha	valor	recursos propios	subvención	préstamo	hasta (N)	en (N)	pendiente	
Aplicaciones informáticas		1.601,40	1.601,40				1.601,40		
Construcciones		0,00	0,00				0,00		
Instalaciones técnicas		0,00	0,00				0,00		
Maquinaria		159,48	159,48				159,48		
Mobiliario		708,94	708,94				708,94		
Equipos procesos inform.		7.602,76	7.602,76				7.602,76		
Elementos de transporte		12.871,23	12.871,23				12.871,23		
Otro inmovilizado material		0,00	0,00				0,00		
TOTALES		22.943,81	22.943,81				22.943,81		

Ejercicio	SEGUIMIENTO DE LOS RECURSOS DESTINADOS A CUMPLIMIENTO DE FINES										TOTAL RECURSOS HECHOS EFECTIVOS			
	RECURSOS DESTINADOS EN EL EJERCICIO A CUMPLIMIENTO DE FINES					RECURSOS PENDIENTES DE DESTINAR A FINES (a compensar 4 ejercicios)	RECURSOS DESTINADOS A CUMPLIMIENTOS DE FINES HECHOS EFECTIVOS EN EL EJERCICIO							
	RESULTADO CONTABLE CORREGIDO	gastos de la actividad propia (comunes + específicos) sin amortizaciones ni provisiones	Inversiones realizadas en la actividad propia en el ejercicio	TOTAL RECURSOS DESTINADOS EN EL EJERCICIO	% Recursos destinados sin resultado contable corregido		2001	2002	2003	2004		2005	2006	2007
2001	1.118.679,32	1.079.746,79	13.946,86	1.093.693,65	98%	1.093.693,65								1.093.693,65
2002	1.170.212,11	1.159.656,21	8.783,78	1.168.439,99	100%		1.168.439,99							1.168.439,99
2003	1.255.711,15	1.203.432,88	104.683,72	1.308.116,60	104%			1.308.116,60						1.308.116,60
2004	1.673.593,16	1.635.955,83	88.561,24	1.724.517,07	103%				1.724.517,07					1.724.517,07
2005	2.333.657,03	2.229.248,10	118.443,09	2.347.691,19	101%					2.347.691,19				2.347.691,19
2006	2.654.355,97	2.507.786,55	17.478,43	2.535.354,33	96%						2.535.354,33			2.535.354,33
2007	2.607.443,96	2.698.338,31	22.851,46	2.728.450,41	105%							2.728.450,41		2.728.450,41
2008	3.896.266,09	3.864.966,01	22.708,76	3.896.584,65	100,01%									3.896.584,65

Ejercicio	SEGUIMIENTO DE LOS RECURSOS DESTINADOS A DOTACIÓN O RESERVAS										TOTAL RECURSOS HECHOS EFECTIVOS			
	Recursos a destinar, según acuerdo del Patronato					Recursos a destinar a dotación funcional y reservas hechos efectivos en el ejercicio								
	RESULTADO CONTABLE	dotación funcional (2)	reservas (3)	TOTAL	%	2001	2002	2003	2004	2005		2006	2007	2008
2001	32.459,53	32.459,53		32.459,53	100,00%					32.459,53				32.459,53
2002	2.043,44	2.043,44		2.043,44	100,00%					2.043,44				2.043,44
2003	40.845,20		40.845,20	40.845,20	100,00%					40.845,20				40.845,20
2004	22.030,96		22.030,96	22.030,96	100,00%					22.030,96				22.030,96
2005	78.943,98		78.943,98	78.943,98	100,00%					78.943,98				78.943,98
2006	119.001,64		119.001,64	119.001,64	100,00%						119.001,64			119.001,64
2007	-121.006,45													
2008	-318,56													


c) Porcentaje de participación que posea la entidad en sociedades mercantiles

Se ha indicado esta información en la nota 6 de Activos y Pasivos financieros.

d) Convenios de colaboración empresarial en actividades de interés general suscritos en el ejercicio 2008.

Los convenios de colaboración firmados en 2008 son los siguientes:

- Asociación de Promotores de Energía Eólica de Aragón, firmado el 2 de junio de 2008, por importe de 15.000,00 €. Se imputa a resultados del ejercicio 2008 por importe de 8.458,10 €.
Datos de Asociación de Promotores de Energía Eólica de Aragón:
Dirección: Paseo Pamplona, 5 (Zaragoza)
CIF: G-50855717
- Mercadona, S.A., firmado el 30 de mayo de 2008, por importe de 200.000,00 €. Se imputa a resultados del ejercicio 2008 por importe de 112.774,74 €.
Datos de Mercadona, S.A.:
Dirección: C/ Valencia, 5, Tavemes Blanques (Valencia)
CIF: A-46103834.
- Fundación ECOTIC, firmado el 10 de junio de 2008, por importe de 125.000,00 €. Se imputa a resultados del ejercicio 2008 el importe de 70.484,21 €.
Datos de Fundación ECOTIC:
Dirección: Avda. Sarria, 28, 1º, 1ª, Barcelona.
CIF: G-63809214.
- AMBILAMP, firmado el 3 de junio de 2008, por importe de 125.000,00 €. Se imputa a resultados del ejercicio 2008 el importe de 70.484,21 €.
Datos de AMBILAMP:
Dirección: C/ Santiago de Compostela, 94, 3º A-D, Madrid.
CIF: G-84397959.
- ASIMELEC, firmado el 13 de junio de 2008, por importe de 125.000,00 €. Se imputa a resultados del ejercicio el importe de 70.484,21 €.
Datos de ASIMELEC:
Dirección: C/ Orense, 62, local, Madrid.
CIF: B-78117462.
- DKV Seguros y Reaseguros S.A.E. Sociedad Unipersonal, firmado el 23 de mayo de 2008 por importe de 33.150,00 €. Se imputa a resultados del ejercicio 2008 el importe de 33.150,00 €.
Datos de DKV:
Dirección: Avda. Cesar Augusto, 33, Zaragoza.
CIF: A-50004209.
- Fundación Biodiversidad, concedido el 14 de julio de 2008, por importe de 33.500,00 €. Se imputa a resultados del ejercicio 2008 el importe de 6.758,52 €.
Datos de Fundación Biodiversidad:
Dirección: C/ Fortuna, 7, planta baja, Madrid.
CIF: G-82207671.
- Fundación Carolina, firmado el 19 de diciembre de 2008, por importe de 15.100 €. No se imputa a resultados del ejercicio 2008 ningún importe.
Datos de Fundación Carolina:
Dirección: C/ General Rodrigo, número 6, 4ª planta, Edificio Germania, Madrid
CIF: G-82880923.



Los convenios de colaboración firmados con anterioridad a 2008 pero que continúan en vigor en dicho año, son los siguientes:

- Philips Ibérica S.A., firmado el 1 de septiembre de 2006, por importe de una cantidad anual equivalente al 1,5% de las ventas netas de los productos incluidos en la Gama 80 de Canal Profesional. Se imputa a resultados del ejercicio 2008 por importe de 95.032,63 €.
Datos de Philips Ibérica S.A.:
Dirección: María de Portugal, 1
28050 MADRID
CIF: A-28017143
- Zacesa, S.L., firmado el 31 de julio de 2007, por importe de 85.470 USD (convenio plurianual para 2007 y 2008). Se imputa a resultados del ejercicio el importe de 32.054,10 €.
Datos de Zacesa, S.L.:
Dirección: Plaza de los Sitios, 1 dpdo, 1º B, Zaragoza.
CIF: B-50029727.
- Endesa Energía S.A., firmado el 11 de mayo de 2006, por importe de 120.000,00 € (20.000,00 € correspondientes a Endesa Distribución Eléctrica, S.L., y 100.000,00 € correspondientes a Endesa Cogeneración y Renovables, S.A.). Se imputa a resultados del ejercicio 2008 el importe correspondiente a Endesa Distribución Eléctrica que asciende a 20.000,00 €.
Datos de Endesa Distribución Eléctrica, S.A.:
Dirección: Avenida del Paral.lel, nº 51, Barcelona.
CIF: B-82846817
- Caja de Ahorros y Monte de Piedad de Zaragoza, Aragón y Rioja (Ibercaja), firmado el 2 de abril de 2007, por importe de 60.000,00 € (convenio plurianual para 2007 y 2008). Se imputa a resultados del ejercicio 2008 el importe de 30.000 €.
Datos de Ibercaja:
Dirección: Plaza Paraíso, 2, Zaragoza.
CIF: G-50000652.

e) Actividades prioritarias de mecenazgo.

No se han desarrollado actividades de mecenazgo.

f) Previsión estatutaria relativa al destino del patrimonio de la entidad en caso de disolución.

Según la legislación fiscal vigente las liquidaciones de impuestos no pueden considerarse definitivas hasta que no hayan sido inspeccionadas por las autoridades fiscales o haya transcurrido el plazo de prescripción de cuatro años. No obstante, la Fundación estima que en caso de producirse una Inspección no se producirán pasivos significativos. La Fundación tiene abiertos a inspección fiscal los cuatro últimos ejercicios para todos los conceptos impositivos que le son aplicables.

El artículo 30 de los Estatutos de la Fundación señala lo siguiente: "La extinción de la Fundación, salvo en el caso de que ésta se produzca por fusión con otra, determinará la apertura del procedimiento de liquidación, que se realizará por el patronato constituido en comisión liquidadora y bajo el control del Protectorado.

Los bienes y derechos resultantes de la liquidación se destinarán en su totalidad a otras fundaciones o entidades no lucrativas privadas que persigan fines de interés general y especialmente la defensa del medio ambiente y que, a su vez, tengan afectados sus bienes, incluso para el supuesto de disolución, a la consecución de aquellos y que tengan la consideración de entidades beneficiarias del mecenazgo a los efectos previstos en los artículos 16 a 25 de la Ley 49/2002 de Régimen Fiscal de Entidades sin Fines Lucrativos y de los Incentivos Fiscales al Mecenazgo, o a entidades públicas de naturaleza no fundacional que persigan fines de interés general.

El destinatario o destinatarios de los bienes y derechos relictos será libremente elegido por el patronato.

La extinción de la Fundación y los cambios de titularidad de los bienes a que aquélla dé lugar se inscribirán en los oportunos registros.

La Fundación se extinguirá cuando así lo acuerde el Patronato en sesión extraordinaria por mayoría de cuatro quintos de sus miembros."

9. INGRESOS Y GASTOS

a) El detalle de determinadas partidas de la cuenta de pérdidas y ganancias adjunta es el siguiente:

Detalle de la cuenta de pérdidas y ganancias		Ejercicio 2008
1. Consumo de mercaderías		49.780,67
a) Compras, netas de devoluciones y cualquier descuento: nacionales		49.780,67
3. Cargas sociales:		259.219,62
a) Seguridad Social a cargo de la empresa		256.789,62
c) Otras cargas sociales		2.430,00

El importe de "Trabajos realizados por otras empresas" corresponden a los servicios contratados para la ejecución de los diferentes proyectos que ejecuta la Fundación, su importe ha ascendido a 670.320,79 euros.

- b) Los gastos excepcionales aparecen incluidos en la partida "Otros resultados", y ascienden a -29,10 euros.
- c) No hay venta de bienes y prestación de servicios producidos por permuta de bienes no monetarios y servicios.
- d) En la partida "Ayudas Monetarias" se recoge el importe de las prestaciones monetarias efectuadas a diversas entidades de acuerdo con los convenios de cooperación al desarrollo firmados y en cumplimiento de los fines propios de la Fundación. El desglose es el siguiente:

RAZÓN SOCIAL / NOMBRE	IMPORTE	PROYECTO
ACOCHA	5.536,97	Alianza por el Agua. Ejecución de proyectos concretos de agua potable y saneamiento en Centroamérica asegurando su sostenibilidad y la preservación del medio ambiente, en el marco de los Objetivos de Desarrollo del Milenio. (Ministerio Medio Ambiente)
ADMINISTRACION NACIONAL DE ACUEDUCTOS Y ALCANTARILLADOS .ANDA	6.858,13	Alianza por el Agua. Ejecución de proyectos concretos de agua potable y saneamiento en Centroamérica asegurando su sostenibilidad y la preservación del medio ambiente, en el marco de los Objetivos de Desarrollo del Milenio. (Ministerio Medio Ambiente)
AFLOPS- ASSOCIAÇÃO PRODUTORES FLORESTAIS	9.087,24	deSOLaSOL, proyecto europeo de cooperación cuyo objetivo es acercar la energía fotovoltaica a la gente.
AGUA PARA EL PUEBLO	9.812,12	Alianza por el Agua. Ejecución de proyectos concretos de agua potable y saneamiento en Centroamérica asegurando su sostenibilidad y la preservación del medio ambiente, en el marco de los Objetivos de Desarrollo del Milenio. (Ministerio Medio Ambiente)
ASOC. HONDUREÑA DE JUNTAS ADMINISTRADORAS DE AGUA DE PROGRESO	7.920,00	Alianza por el Agua. Ejecución de proyectos concretos de agua potable y saneamiento en Centroamérica asegurando su sostenibilidad y la preservación del medio ambiente, en el marco de los Objetivos de Desarrollo del Milenio. (Ministerio Medio Ambiente)
ASOCIACIÓN ADMINISTRADORA DE ACUEDUCTO	10.000,00	Alianza por el Agua. Ejecución de proyectos concretos de agua potable y saneamiento en Centroamérica asegurando su sostenibilidad y la preservación del medio ambiente, en el marco de los Objetivos de Desarrollo del Milenio. (Ministerio Medio Ambiente)
ASOCIACIÓN CIVIL ESTUDIOS DE COOPERACIÓN DE OCCIDENTE	9.040,07	Alianza por el Agua. Ejecución de proyectos concretos de agua potable y saneamiento en Centroamérica asegurando su sostenibilidad y la preservación del medio ambiente, en el marco de los Objetivos de Desarrollo del Milenio. (Ministerio Medio Ambiente)
ASOCIACIÓN DE SANEAMIENTO BÁSICO, EDUCACIÓN SANITARIA Y ENERGÍAS ALTERNATIVAS	3.000,00	CEROCO2 iniciativa para el cuidado del clima
ASOCIACIÓN DEPARTAMENTAL DE JUNTA DE AGUA DE CHOLUTECA	9.960,93	Alianza por el Agua. Ejecución de proyectos concretos de agua potable y saneamiento en Centroamérica asegurando su sostenibilidad y la preservación del medio ambiente, en el marco de los Objetivos de Desarrollo del Milenio. (Ministerio Medio Ambiente)
ASOCIACIÓN GUATEMALTECA PRO-AGUA Y SANEAMIENTO (AGUA)	26.771,82	Alianza por el Agua. Ejecución de proyectos concretos de agua potable y saneamiento en Centroamérica asegurando su sostenibilidad y la preservación del medio ambiente, en el marco de los Objetivos de Desarrollo del Milenio. (Ministerio Medio Ambiente)
ASSOCIATION CHLORPHYLL POUR LA PROTECTION DE L'ENVIRONNEMENT	11.772,23	Movilización de la sociedad civil para la preservación del medio ambiente con la perspectiva de un desarrollo sostenible. Argelia
ASSOCIATION FOR INDEPENDENT CORPORATE SUSTAINABILITY - RESPONSABILITY RESEARCH	1.500,00	Análisis de empresas españolas, portuguesas y latinoamericanas para EIRIS
ASSOCIATION HESPUL	12.534,48	deSOLaSOL, proyecto europeo de cooperación cuyo objetivo es acercar la energía fotovoltaica a la gente.
CADISNA	6.891,38	Alianza por el Agua. Ejecución de proyectos concretos de agua potable y saneamiento en Centroamérica asegurando su sostenibilidad y la preservación del medio ambiente, en el marco de los Objetivos de Desarrollo del Milenio. (Ministerio Medio Ambiente)
CENTRO DE EDUCACIÓN Y COMUNICACIÓN GUAMAN POMA DE AYALA	636,05	JÓVENES POR EL CAMBIO

FUNDACION ECOLOGÍA Y DESARROLLO
G50503523

CIVES MUNDI CONOR	2.605,86	deSOLaSOL, proyecto europeo de cooperación cuyo objetivo es acercar la energía fotovoltaica a la gente. Alianza por el Agua. Ejecución de proyectos concretos de agua potable y saneamiento en Centroamérica asegurando su sostenibilidad y la preservación del medio ambiente, en el marco de los Objetivos de Desarrollo del Milenio. (Ministerio Medio Ambiente)
CONSTRUCTORES DEL NORTE, SA	1.575,75	
ECOVISION GMBH	15.728,88	deSOLaSOL, proyecto europeo de cooperación cuyo objetivo es acercar la energía fotovoltaica a la gente.
EDUCACIÓN SIN FRONTERAS	3.770,66	EL FARO, PABELLÓN DE INICIATIVAS CIUDADANAS DE EXPOZARAGOZA 2008
EL ATENEO CIENTÍFICO LITERARIO Y ARTÍSTICO DE MADRID	590	Proyecto "CONSUMIDORES CONSCIENTES CAMBIO CLIMÁTICO"
ENTRE-AMIGOS. LAGUN ARTEAN	5.846,56	Alianza por el Agua. Ejecución de proyectos concretos de agua potable y saneamiento en Centroamérica asegurando su sostenibilidad y la preservación del medio ambiente, en el marco de los Objetivos de Desarrollo del Milenio. (Ministerio Medio Ambiente)
FILOSOFÍA DE LA TIERRA	6.650,00	EL FARO, PABELLÓN DE INICIATIVAS CIUDADANAS DE EXPOZARAGOZA 2008
FONAFIFO - FONDOS NACIONAL DE FINANCIAMIENTO FORESTAL	53.257,40	Iniciativa que pretende sensibilizar a la sociedad sobre la necesidad de iniciar una acción inmediata contra el calentamiento del planeta, para lo que ofrece herramientas para calcular, reducir, y compensar las emisiones de CO2.
FUDEU- FUNDACIÓN PARA EL DESARROLLO URBANO	159,7	Alianza por el Agua. Ejecución de proyectos concretos de agua potable y saneamiento en Centroamérica asegurando su sostenibilidad y la preservación del medio ambiente, en el marco de los Objetivos de Desarrollo del Milenio. (Ministerio Medio Ambiente)
FUNDACIÓN AYUDA EN ACCIÓN	7.831,44	EL FARO, PABELLÓN DE INICIATIVAS CIUDADANAS DE EXPOZARAGOZA 2008
FUNDACIÓN ECOLOGÍA Y DESARROLLO (OFICINA CENTROAMÉRICA)	45.000,00	Encunelado y Adoquinado del Reparto Maritza López. León, Nicaragua
FUNDACIÓN ECOLOGÍA Y DESARROLLO (OFICINA CENTROAMÉRICA)	85.000,00	Promoción de la comunicación alternativa para la defensa de los derechos humanos y laborales en Honduras
FUNDACIÓN ECOLOGÍA Y DESARROLLO (OFICINA CENTROAMÉRICA)	10.715,37	Alianza por el Agua. Ejecución de proyectos concretos de agua potable y saneamiento en Centroamérica asegurando su sostenibilidad y la preservación del medio ambiente, en el marco de los Objetivos de Desarrollo del Milenio. (Ministerio Medio Ambiente)
FUNDACIÓN ECOLOGÍA Y DESARROLLO (OFICINA CENTROAMÉRICA)	35.265,00	Alternativas medioambientales en el manejo de aguas pluviales. León, Nicaragua
FUNDACIÓN ECOLOGÍA Y DESARROLLO (OFICINA CENTROAMÉRICA)	30.428,77	Ampliación del proyecto de Construcción de Beneficios Húmedos de Café
FUNDACIÓN ECOLOGÍA Y DESARROLLO (OFICINA CENTROAMÉRICA)	26.863,65	Ampliación y acondicionamiento del centro para alojamiento y formación integral (CAF) en Achupala, Departamento de León, Nicaragua
FUNDACIÓN ECOLOGÍA Y DESARROLLO (OFICINA CENTROAMÉRICA)	17.481,35	Construcción de pequeños beneficios húmedos, para el mejoramiento del proceso y calidad del café. Zona norte de Nicaragua
FUNDACIÓN ECOLOGÍA Y DESARROLLO (OFICINA CENTROAMÉRICA)	51.000,00	Diagnóstico de la Calidad, Saneamiento y Acceso al Agua de Consumo humano del sector Rural del Municipio de León
FUNDACIÓN ECOLOGÍA Y DESARROLLO (OFICINA CENTROAMÉRICA)	34.000,00	Fortalecimiento del turismo rural comunitario en Nicaragua
FUNDACIÓN ECOLOGÍA Y DESARROLLO (OFICINA CENTROAMÉRICA)	32.000,00	Fortalecimiento local para la gestión eficiente y saludable de los sistemas de agua potable y saneamiento en el Municipio de Jinotega (Nicaragua)
FUNDACIÓN ECOLOGÍA Y DESARROLLO (OFICINA CENTROAMÉRICA)	15.981,88	Gestión de desechos sólidos y líquidos en el mercado La Terminal de Buses de León
FUNDACIÓN ECOLOGÍA Y DESARROLLO (OFICINA CENTROAMÉRICA)	30.000,00	Mejoramiento de las condiciones de saneamiento
FUNDACIÓN ECOLOGÍA Y DESARROLLO (OFICINA CENTROAMÉRICA)	35.000,00	Mejorando el acceso al agua, saneamiento e higiene en cuatro comunidades del sector sur
FUNDACIÓN ECOLOGÍA Y DESARROLLO (OFICINA CENTROAMÉRICA)	6.247,76	Proyecto de incidencia sobre el derecho de acceso al agua y el saneamiento, Nicaragua
FUNDACIÓN ECOLOGÍA Y DESARROLLO (OFICINA CENTROAMÉRICA)	45.000,00	Sistema de Alcantarillado Sanitario Anexo Reparto Villa Soberana de la ciudad de León
FUNDACIÓN ECOLOGÍA Y DESARROLLO (OFICINA CENTROAMÉRICA)	106.000,00	Sistema de Alcantarillado Sanitario Reparto San Jerónimo Ciudad de León
FUNDACIÓN INCLUSIÓN SOCIAL SUSTENTABLE	31.159,63	Inclusión socio-laboral de mujeres jóvenes urbano-marginales y rurales en Córdoba (Argentina)
FUNDACIÓN INCLUSIÓN SOCIAL SUSTENTABLE	70.000,00	Fortalecimiento de Espacios de mujeres emprendedoras (Centros EME)
FUNDACIÓN VIDA HONDUREÑA DE AMBIENTE Y DESARROLLO	5.000,00	Alianza por el Agua. Ejecución de proyectos concretos de agua potable y saneamiento en Centroamérica asegurando su sostenibilidad y la preservación del medio ambiente, en el marco de los Objetivos de Desarrollo del Milenio. (Ministerio Medio Ambiente)
FUNDACIÓN VIDA SILVESTRE ARGENTINA	80.450,40	Manejo ecológico productivo del humedal de los Bajos Submeridionales, Santa Fe, Argentina
FUNDACIÓN VIDA SILVESTRE ARGENTINA	21.000,00	Fortalecimiento y sustentabilidad de la pesca artesanal en Argentina
GEMAS- GRUPO PARA LA EDUCACIÓN Y EL MANEJO AMBIENTAL SOSTENIBLE	626,32	Alianza por el Agua. Ejecución de proyectos concretos de agua potable y saneamiento en Centroamérica asegurando su sostenibilidad y la preservación del medio ambiente, en el marco de los Objetivos de Desarrollo del Milenio. (Ministerio Medio Ambiente)
GRUPO ECOLÓGICO SIERRA GORDA	85.243,60	Iniciativa que pretende sensibilizar a la sociedad sobre la necesidad de iniciar una acción inmediata contra el calentamiento del planeta, para lo que ofrece herramientas para calcular, reducir, y compensar las emisiones de CO2.
INGENIERÍA SIN FRONTERAS	3.000,00	DESARROLLO DEL ECOTURISMO EN ÁREAS NATURALES PROTEGIDAS CON ENERGÍAS RENOVABLES
INSTITUTO PERMACULTURA DA AMAZONIA	4.375,00	Búsqueda de una alternativa al sistema de corta y quema en la Selva Brasileña
INSTITUTO PERMACULTURA DA AMAZONIA	87.158,42	Financiación del programa de Unidades Tropicales Sostenibles en la Amazonia
IPES. PROMOCIÓN DEL DESARROLLO SOSTENIBLE	47.930,00	Democracia Participativa para la Gestión Ambiental de Villa El Salvador
MINISTERIO DE SALUD-COMITÉ DE SALUD DE LAS UVAS	13.132,85	Alianza por el Agua. Ejecución de proyectos concretos de agua potable y saneamiento en Centroamérica asegurando su sostenibilidad y la preservación del medio ambiente, en el marco de los Objetivos de Desarrollo del Milenio. (Ministerio Medio Ambiente)

FUNDACION ECOLOGÍA Y DESARROLLO
G50503523

MUNICIPALIDAD DE SANTA CATARINA IXTAHUACAN	6.551,01	Alianza por el Agua. Ejecución de proyectos concretos de agua potable y saneamiento en Centroamérica asegurando su sostenibilidad y la preservación del medio ambiente, en el marco de los Objetivos de Desarrollo del Milenio. (Ministerio Medio Ambiente)
MUNICIPALIDAD DE SOLOLÁ	9.417,01	Alianza por el Agua. Ejecución de proyectos concretos de agua potable y saneamiento en Centroamérica asegurando su sostenibilidad y la preservación del medio ambiente, en el marco de los Objetivos de Desarrollo del Milenio. (Ministerio Medio Ambiente)
OJA - ORGANIZACIÓN JUVENIL AMBIENTAL	3.231,23	JÓVENES POR EL CAMBIO
PANAMÁ VERDE. JUVENTUD AMBIENTE Y DESARROLLO	9.692,19	Alianza por el Agua. Ejecución de proyectos concretos de agua potable y saneamiento en Centroamérica asegurando su sostenibilidad y la preservación del medio ambiente, en el marco de los Objetivos de Desarrollo del Milenio. (Ministerio Medio Ambiente)
PONTIFICIA UNIVERSIDAD CATÓLICA DEL PERÚ	1.263,18	JÓVENES POR EL CAMBIO
PROMETA	6.700,00	Promoviendo Iniciativas locales de conservación de biodiversidad in situ en el Corredor Ecológico de Conservación Vitecambá – Amboró
Red de agua y Saneamiento de El Salvador (RAS-ES)	5.000,00	Alianza por el Agua. Ejecución de proyectos concretos de agua potable y saneamiento en Centroamérica asegurando su sostenibilidad y la preservación del medio ambiente, en el marco de los Objetivos de Desarrollo del Milenio. (Ministerio Medio Ambiente)
RED REGIONAL DE AGUA Y SANEAMIENTO DE CENTRO AMÉRICA (RRAS-CA)	793,52	Alianza por el Agua. Ejecución de proyectos concretos de agua potable y saneamiento en Centroamérica asegurando su sostenibilidad y la preservación del medio ambiente, en el marco de los Objetivos de Desarrollo del Milenio. (Ministerio Medio Ambiente)
SOCIETE FINANCIERE DE LA NEF	6.460,51	deSOLaSOL, proyecto europeo de cooperación cuyo objetivo es acercar la energía fotovoltaica a la gente.
TECNOLOGÍAS EN DESARROLLO	12.000,00	IMPLEMENTACIÓN DEL PROGRAMA DE MITIGACIÓN DE LOS EFECTOS NEGATIVOS DEL GAS METANO GH4, CON LA EJECUCIÓN DE ACCIONES INTEGRALES DE ENERGÍAS RENOVABLES Y MEDIO AMBIENTE EN EL ÁREA RURAL DE LA PAZ. COCHABAMBA Y SANTA CRUZ
TRIADOS BANK - AIS	26.378,43	deSOLaSOL, proyecto europeo de cooperación cuyo objetivo es acercar la energía fotovoltaica a la gente.
UNES-ACUA	9.682,89	Alianza por el Agua. Ejecución de proyectos concretos de agua potable y saneamiento en Centroamérica asegurando su sostenibilidad y la preservación del medio ambiente, en el marco de los Objetivos de Desarrollo del Milenio. (Ministerio Medio Ambiente)
UNIVERSIDAD DEL PACÍFICO	639,87	JÓVENES POR EL CAMBIO
YOLOCAMBA SOLIDARIDAD	10.000,00	Alianza por el Agua. Ejecución de proyectos concretos de agua potable y saneamiento en Centroamérica asegurando su sostenibilidad y la preservación del medio ambiente, en el marco de los Objetivos de Desarrollo del Milenio. (Ministerio Medio Ambiente)
TOTAL SUBCUENTA 651000	1.394.206,51	
ASOCIACIÓN ESPAÑOLA DE FUNDACIONES	600	CUOTA ANUAL DE ASOCIADO
ASOCIACIÓN ESPAÑOLA DEL PACTO MUNDIAL DE NACIONES UNIDAS	300	CUOTA ANUAL 2008
ASOCIACIÓN SELLOS PRODUCTOS COMERCIO JUSTO	3.000,00	CUOTA ASOCIADO 2008
COOP57, S.C.C.L.	98,48	CUOTA DE INGRESO A LA COOPERATIVA DE SERVICIOS FINANCIEROS COOP57
EUROPEAN ENVIRONMENTAL BUREAU (EEB)	974	CUOTA ANUAL 2008 EEB
EUROSIF	1.000,00	CUOTA ANUAL ASOCIADO 2008
FEDERACIÓN ARAGONESA DE SOLIDARIDAD	500	CUOTA FAS 2008
FEDERACIÓN DE ASOCIACIONES DE BARRIOS DE ZARAGOZA	402	COLABORACIÓN CON LA FEDERACIÓN DE ASOCIACIONES DE BARRIOS DE ZARAGOZA
FORUM CULTURAL DEL CAFÉ	86,6	CUOTA ANUAL "AMIGO"
HERMANAMIENTO LEÓN (NICARAGUA) - ZARAGOZA (ESPAÑA)	3.524,19	CONVENIO DE COLABORACIÓN CON EL HERMANAMIENTO DE LEÓN (NICARAGUA)
NEXOS. CENTRAL DE PRODUCTOS Y SERVICIOS SOSTENIBLES, S.L	250	CUOTA ANUAL DE ASOCIADO
TOTAL SUBCUENTA 651001	10.735,27	
SERGIO CANNELLA	3.000,00	Premio II Concurso Internacional de Cortos On Line por la Sostenibilidad
TOTAL SUBCUENTA 651002	3.000,00	
FUNDACIÓN ECOLOGÍA Y DESARROLLO (OFICINA CENTROAMÉRICA)	4.260,36	Proyecto Alianza por el Agua (los objetivos son a aumentar la cobertura de agua potable y saneamiento básico en Centroamérica)
FUNDACIÓN ECOLOGÍA Y DESARROLLO (OFICINA CENTROAMÉRICA)	6.632,56	Alianza por el Agua. Ejecución de proyectos concretos de agua potable y saneamiento en Centroamérica asegurando su sostenibilidad y la preservación del medio ambiente, en el marco de los Objetivos de Desarrollo del Milenio.
TOTAL SUBCUENTA 651003	10.892,92	
TOTAL AYUDAS MONETARIAS	1.418.834,70	

El importe del epígrafe "Deterioro y rdo. por enajenación de instrumentos financieros" que asciende a 23.201,57 euros, corresponde a la venta de acciones de AIS (ingreso de 23.306,26 euros), y la dotación de la inversión financiera en Nexos por 104,69 euros, Nota 6.

e) Ingresos de Promociones, Patrocinadores y Colaboraciones

Los ingresos por cuotas de usuarios y afiliados han ascendido a 473.226,67 euros.

Los ingresos de promociones, patrocinadores y colaboradores han ascendido a 550.865,56 euros, cuyo desglose es el siguiente:

	Organismo	Fecha Convenio	Importe
Programa de Unidades Tropicales Sostenibles en la Amazonia	Philips Iberica	01/09/2006	95.032,63
Zaragoza, ciudad ahorradora de agua 100.000 compromisos	Ibercaja	02/04/2007	30.000,00
Ampliación y acondicionamiento del centro para alojamiento y formación intefral en Achupa, Departamento de León, Nicaragua	Zacesa SL	31/07/2007	32.054,10
Cero CO2	DKV Seguros	23/05/2008	33.150,00
Convenio Colaboración empresarial Expo, "EL Faro"	Mercadona	30/05/2008	112.774,74
Convenio Colaboración empresarial Expo, "EL Faro"	Asociación de Promotores de Energía Eólica de Aragón	02/06/2008	8.458,10
Convenio Colaboración empresarial Expo, "EL Faro"	Fundación ECOTIC	10/06/2008	70.484,21
Convenio Colaboración empresarial Expo, "EL Faro"	ASIMELEC	13/06/2008	70.484,21
Convenio Colaboración empresarial Expo, "EL Faro"	AMBILAMP	03/06/2008	70.484,21
Convenio Colaboración en el marco del proyecto Renaissance	ENDESA	11/05/2006	20.000,00
Proyecto "Promoviendo iniciativas locales de conservacion de biodiversidad", Bolivia	Fundación BIODIVERSIDAD	14/07/2008	6.758,52
Varios			1.184,84
Total			<u>550.865,56</u>

10. PROVISIONES Y CONTINGENCIAS

No existen provisiones registradas ni contingencias de carácter significativo que reseñar a 31 de diciembre de 2008.

11. INFORMACIÓN SOBRE MEDIO AMBIENTE

Si bien la mayoría de las actuaciones realizadas por la Fundación van encaminadas a la mejora del medio ambiente y a la construcción del desarrollo sostenible, nuestra actividad no da lugar a impactos negativos sobre él, de forma que no es preciso incurrir en gastos propios extraordinarios, inversiones, provisiones, destinados a mitigarlos.

No existen riesgos y por tanto, no se consideran necesarias provisiones para cubrir gastos derivados de responsabilidades medioambientales, ni existen contingencias por litigios en curso, indemnizaciones u otros que pudieran tener efecto sobre el patrimonio o en los resultados.

En la Fundación Ecología y Desarrollo existen mecanismos y prácticas ahorradoras en el consumo de agua y energía. Se trata de utilizar siempre el transporte público para nuestros desplazamientos y para el traslado de mercancías en la ciudad utilizamos servicios de ciclo-mensajería. Nuestra entidad tiene implantado un sistema de recogida selectiva de residuos; y para nuestra papelería y publicaciones utilizamos papel 100% reciclado libre de cloro.

Hemos sido la primera organización en España que ha implementado y verificado el sistema de gestión de sostenibilidad denominado EMASplus (basado en los requisitos del Sistema Comunitario de Gestión y Auditoría

Ambiental EMAS) e incorpora como innovación el concepto de Responsabilidad Social Empresarial con sus aspectos sociales y económicos, formando un único sistema integrado de gestión organizativo.

La puesta en marcha del sistema responde al compromiso de la Fundación de promover la gestión responsable de las organizaciones y poner en marcha un sistema de gestión integrado que permita asegurar continuas mejoras ecológicas, sociales y económicas de nuestra organización, mejorar la calidad de nuestro trabajo y mejorar la comunicación con nuestros grupos de interés.

12. SUBVENCIONES, DONACIONES Y LEGADOS RECIBIDOS

El importe y características de las subvenciones, donaciones y legados recibidos que aparecen en el balance, así como los imputados en la cuenta de pérdidas y ganancias se desglosan en el siguiente cuadro:

Subvenciones, donaciones y legados recibidos, otorgados por terceros distintos a los socios	Ejercicio 2008
_ Que aparecen en el patrimonio neto del balance	336.577,86
_ Imputados en la cuenta de pérdidas y ganancias (1)	1.963.053,73

(1) Incluidas las subvenciones de explotación incorporadas al resultado del ejercicio

El análisis del movimiento del contenido de la subagrupación correspondiente del balance, indicando el saldo inicial y final así como los aumentos y disminuciones se desglosa en el siguiente cuadro:

Subvenciones, donaciones y legados recogidos en el balance, otorgados por terceros distintos a los socios	Ejercicio 2008
SALDO AL INICIO DEL EJERCICIO	2.336,42
(+) Recibidas en el ejercicio	336.604,69
(+) Conversión de deudas a largo plazo en subvenciones	
(-) Subvenciones traspasadas a resultados del ejercicio	-1.363,25
(-) Importes devueltos	
(+/-) Otros movimientos	
SALDO AL FINAL DEL EJERCICIO	336.577,86
DEUDAS A CORTO PLAZO TRANSFORMABLES EN SUBVENCIONES	1.438.031,35

El detalle del origen de estas subvenciones, donaciones y legados es el siguiente:

	Saldo
Público	1.905,81
Privado	334.672,05
TOTAL	336.577,86

De este detalle, 322.733,46 euros, corresponden a aportaciones privadas para las actuaciones desarrolladas en el Pabellón de Iniciativas Ciudadanas, el Faro, de Expoagua Zaragoza 2008.

Se han traspasado a la cuenta de pérdidas y ganancias los ingresos en función de los gastos ejecutados en 2008, importes desglosados en la Nota 9, quedando pendiente de traspasar los gastos que se ejecutarán en 2009.

Por otra parte se ha recibido 12.871,23 euros de una subvención de capital para financiar la adquisición de un elemento de transporte.

La Fundación viene cumpliendo los requisitos legales exigidos para la obtención y mantenimiento de tales subvenciones

FUNDACION ECOLOGÍA Y DESARROLLO
G50503523

En cuanto al desglose de las "Subvenciones, donaciones y legados imputados al resultado del ejercicio afectas a la actividad propia" es el siguiente:

Subvención	Organismo Subvención	Fecha Convenio	Importe 2.008
"Renaissance, edificación sostenible y energías renovables"	Com.Europea	14/10/2005	24.368,25
"De Sol a Sol. Fotovoltaica para pequeños inversores en Alemania, España, Francia y Portugal"	Com.Europea	15/12/2005	96.701,88
Alternativas medioambientales en manejo aguas pluviales, León, Nicaragua	Ayto. Zaragoza	28/07/2006	35.300,00
Encunetado y adoquinado del reparto Maritza López, León, Nicaragua	Ayto. Zaragoza	28/07/2006	46.210,49
Construcción beneficios húmedos para el Café. Nicaragua	DGA	06/11/2006	19.350,00
Gestión de desechos en el mercado La Terminal de Buses de León, Nicaragua	DGA	06/11/2006	16.931,88
Incidencia derecho al acceso al agua y saneamiento, Nicaragua	DGA	06/11/2006	7.547,76
Desarrollo limpio: lucha contra la pobreza a través de prevención del cambio climático	A.E.C.I.	27/11/2006	41.567,06
Inclusión sociolaboral mujeres jóvenes en Córdoba (Argentina)	A.E.C.I.	27/11/2006	33.087,15
Mobilización de la sociedad civil para la preservación del medio ambiente con la perspectiva de un desarrollo sostenible, Argelia	Ayto. Zaragoza	14/05/2007	14.777,63
Comercio justo, producción de cacao en Ecuador	Dip.Zaragoza	22/05/2007	12.000,00
Democracia participativa gestión ambiental El Salvador, Perú	A.E.C.I.	27/07/2007	61.501,38
Manejo ecológico-productivo del humedal de los Bajos Submeridionales, Santa Fe, Argentina	A.E.C.I.	27/07/2007	89.614,33
Investigación y sensibilización compra instit. Responsable	INAEM	11/09/2007	8.533,33
Diagnóstico de la calidad, saneamiento y acceso al agua del sector rural de León	Gob. Aragón	25/10/2007	60.651,67
Promoción de la comunicación para la defensa de los derechos humanos y laborales en Honduras	Gob. Aragón	25/10/2007	104.423,93
Sistema de alcantarillado sanitario, reparto San Jerónimo, ciudad de León	Gob. Aragón	25/10/2007	122.466,46
Sistema de alcantarillado sanitario anexo, reparto Villa Soberana de Ciudad de León	Gob. Aragón	25/10/2007	52.993,31
Fortalecimiento del turismo rural comunitario en Nicaragua	Gob. Aragón	25/10/2007	42.474,70
Observatorio de Políticas Ambientales ejercicio 2008	Mtrio.Medio Amb.	07/03/2008	33.000,00
Subvención nominativa año 2008 Alianza por el Agua	Mtrio.Medio Amb.	10/04/2008	426.000,00
"Zaragoza, Ciudad ahorradora de agua: 100.000 compromisos"	Ayto. Zaragoza	30/04/2008	50.000,00
Prevención de la contaminación y el cambio climático durante 2008	Mtrio.Medio Amb.	11/06/2008	91.568,70
El Faro, Pabellón de Iniciativas Ciudadanas de la Expo Zaragoza 2008	A.E.C.I.	01/07/2008	127.560,00
Fortalecimiento de espacios de mujeres emprendedoras (Centros EME)	A.E.C.I.	09/07/2008	70.113,70
Fortalecimiento y sustentabilidad de pesca artesanal en Argentina	A.E.C.I.	09/07/2008	21.085,47
La empresa del nuevo milenio: de los valores a la acción	A.E.C.I.	09/07/2008	6.694,94
Fortalecimiento para la gestión de agua potable en Jinotega (Nicaragua)	A.E.C.I.	09/07/2008	32.016,00
Mejoramiento de condiciones de saneamiento en Abangasca, Nicaragua	Ayto. Zaragoza	01/08/2008	30.791,99
Mejorando el acceso al agua potable en el sur de León, Nicaragua	Ayto. Zaragoza	01/08/2008	35.818,48
Mejora de la Integración socio-laboral en el comercio ZGZ a través de RSE	Ayto. Zaragoza	05/09/2008	12.830,00
Fortalecimiento de capacidades de coordinación de la Alianza por el Agua	A.E.C.I.	10/09/2008	52.177,61
Proyecto de análisis del tercer sector, participación y sostenibilidad	Gob. Aragón	11/11/2008	5.600,00
Escuelas por el comercio justo, Provincia de Zaragoza	Dip.Zaragoza	01/12/2008	191,21
Consumo responsable, proyecto Jóvenes por el cambio, Perú 2008	UNEP-UNESCO	28/04/2008	14.946,56
Construcción beneficios húmedos para mejoramiento de Café. Nicaragua	Harinas Villamayor	27/12/2007	30.428,77
Subvenciones y donaciones imputadas a resultados			1.363,25
Alianza por el Agua	Mtrio Asuntos Ext. y Coop.	31/07/2008	10.000,00
El Centro se compromete con el ahorro de agua	Gob. Aragón	06/02/2008	3.000,00
Subvención INAEM Comunidades Virtuales	Gob. Aragón	08/07/2008	4.000,00
Subvención INAEM Alianza por el Agua - Comunicación	Gob. Aragón	08/07/2008	4.000,00
Curso on line	Gob. Aragón	07/07/2005	9.365,90
TOTAL SUBVENCIONES Y DONACIONES			1.963.053,73

Los ingresos y gastos e inversiones por proyectos son los siguientes:

	Eficiencia del Agua	Aragón	Cooperación al Desarrollo	Responsab. Social Corporativa	Innovación	Resto proyectos	TOTAL
Consumos de explotación	482.938,62	42.461,26	14.019,29	66.508,34	81.803,07	32.370,88	720.101,46
Otros gastos	134.163,69	91.768,92	150.267,10	98.848,22	47.926,60	44.930,32	567.904,85
Gastos de personal	370.767,92	92.669,36	312.046,73	208.353,22	119.527,57	64.827,51	1.168.192,31
Ayudas monetarias	18.252,10	81.565,73	1.153.277,20	3.090,00	156.501,00	6.148,67	1.418.834,70
Gastos financieros	1.011,10	0,00	1.734,13	0,00	0,00	21.396,38	24.141,61
Diferencias neg. Cambio	0,00	361,11	4.518,55	1.048,29	13.311,05	0,00	19.239,00
Pérdidas proced.del Inmov.	0,00	0,00	0,00	0,00	0,00	131,94	131,94
Gastos excepcionales	0,00	0,00	0,00	0,00	0,00	29,10	29,10
Dotac. Amort. Inmovilizado	0,00	0,00	932,84	0,00	0,00	30.686,00	31.618,64
Variac. Prov. Inmovilizado	0,00	0,00	0,00	0,00	0,00	104,69	104,69
TOTAL Gastos	1.007.133,43	308.826,38	1.636.795,64	377.848,07	419.069,29	200.625,49	3.950.298,30
Otros Ingresos	343.726,72	120.284,65	12.491,51	300.214,41	123.726,83	26.574,74	927.018,86
Ingresos entidad activ.propia	644.099,83	223.666,69	1.590.065,92	119.626,97	312.122,80	97.563,75	2.987.145,96
Ingresos financieros	18,35	3,31	6.594,46	-3,51	35,37	336,83	6.984,81
Diferencias posit. Cambio	0,00	0,00	1.826,06	3.586,49	111,30	0,00	5.523,85
Variac. Prov. Inmovilizado	0,00	0,00	0,00	0,00	0,00	23.306,26	23.306,26
TOTAL Ingresos	987.844,90	343.954,65	1.610.977,95	423.424,36	435.996,30	147.781,58	3.949.979,74

14. HECHOS POSTERIORES AL CIERRE

No hay hechos relevantes dignos de mención posteriores al cierre.

15. APLICACIÓN DE ELEMENTOS PATRIMONIALES A FINES PROPIOS

A tenor de lo establecido en los Estatutos sociales, se establece que:

Art. 22.- "El patrimonio de la Fundación está formado por todos los bienes, derechos y obligaciones susceptibles de valoración económica que integren la dotación, así como por aquellos que adquiera la Fundación con posterioridad a su constitución, se afecten o no a la dotación.

La administración y disposición del patrimonio corresponderá al Patronato en la forma establecida en los Estatutos y con sujeción a lo dispuesto en la Ley".

Art. 23.- "La Fundación podrá adquirir para su mejoramiento, ampliación y cumplimiento de sus fines, otros bienes procedentes de subvenciones, suscripciones, cuotas o donativos, tanto de entidades públicas como privadas o de cualquiera otra persona, las que deberá destinar íntegramente a las atenciones de la misma o a la dotación fundacional.

Art. 24.- 1.-"Los bienes, frutos y rentas de la Fundación, se entenderán afectos y adscritos directa, inmediata y permanentemente, sin interposición de personas a los fines de la Fundación sin asignación de cuotas o partes, iguales o desiguales, del capital y rentas fundacionales a cada uno de los fines.

2.- Deberá ser destinado, al menos, a la realización de los fines fundacionales el 70 por 100 de los resultados de las explotaciones económicas que se desarrollen y de los ingresos que se obtengan por cualquier otro concepto, deducidos los gastos realizados para la obtención de tales resultados o ingresos, en los términos previstos por la legislación vigente, debiendo destinar el resto a aumentar la dotación fundacional o las reservas, según acuerde el Patronato. El plazo para el cumplimiento de esta obligación será el comprendido entre el inicio del ejercicio en que se hayan obtenido dichos resultados e ingresos y los cuatro años siguientes al cierre de dicho ejercicio.

3.- El porcentaje de los gastos destinados a la administración de la Fundación respecto del total del presupuesto de la misma no superará los límites marcados por la normativa vigente".

Art. 25.- "El capital inicial de la Fundación, podrá ser, según lo permitan sus necesidades y de acuerdo con la legislación vigente, invertido, en todo o en parte, en valores mobiliarios a su libre elección."

Art. 26.- "El Patronato, procurará en todo momento que el capital de la Fundación no vea reducido de manera sustancial su valor efectivo de adquisición, efectuando a tal efecto en el mismo aquellas modificaciones que estime convenientes".

El destino de las rentas e ingresos de la Fundación se ha destinado a los fines fundacionales, dentro de los límites marcados por la normativa vigente.

Todos los bienes y derechos que forman parte del Fondo Social están vinculados directamente al cumplimiento de los fines propios de la Entidad.

16. OPERACIONES CON PARTES VINCULADAS


La identificación de las personas o empresas con las que se mantienen saldos a 31 de diciembre de 2008, corresponde con el siguiente detalle:

La información sobre operaciones con partes vinculadas de la Fundación se recoge en los siguientes cuadros:

Operaciones con partes vinculadas en el ejercicio 2008	Empresas asociadas
Recepción de servicios	38.708,09

Saldos pendientes con partes vinculadas en el ejercicio 2008	Empresas asociadas
3. Acreedores comerciales y otras cuentas a pagar	12.713,84

Con las empresas asociadas se prestan y reciben servicios en virtud de acuerdos formalizados por ambas partes a precios de mercado.



17. OTRA INFORMACION

La distribución por sexos al término del ejercicio del personal de la Fundación, desglosado en un número suficiente de categorías y niveles es el siguiente:

Número medio de personas empleadas en el curso del ejercicio, por categorías y por sexo			
Media del ejercicio 2008	Hombres	Mujeres	Total
Director General	1,0	0,0	1,0
Director de Área	0,0	2,0	2,0
Director de Programa	3,0	1,8	4,8
Director de Departamento	2,0	2,0	4,0
Técnico	5,6	15,2	20,8
Administrativo	0,0	7,1	7,1
Total empleo medio	11,6	28,1	39,7

Distribución del personal al término del ejercicio, por categorías y por sexos			
A fecha 31 de diciembre de 2008	Hombres	Mujeres	Total
Director General	1	0	1
Director de Área	0	2	2
Director de Programa	3	1	4
Director de Departamento	2	2	4
Técnico	4	15	19
Administrativo	0	5	5
Total personal a 31-12-2008	10	25	35

La remuneración de los auditores ha sido la siguiente:

Honorarios de LAES NEXIA por auditoría del ejercicio 2008	Ejercicio 2008
Honorarios cargados por auditoría de cuentas	5.700,00
Honorarios cargados por otros servicios de verificación	1.500,00
Total	7.200,00

El órgano de gobierno de la Fundación es el Patronato, que se encuentra integrado por los siguientes miembros:

Presidente	Fernando López Ramón	
Vicepresidente	José Luis Batalla Carilla	
Secretario	José Manuel Marraco Espinós	
Tesorero	Rafael López Insausti	
Vocal	Jerónimo Blasco Jáuregui	En excedencia
Vocal	Víctor Viñuales Edo	
Vocal	Carmen Sacristán Zurdo	
Vocal	Luis Berruete Martínez	

Con fecha 28 de mayo de 2008 y 31 de octubre de 2008 se nombran dos nuevos miembros del Patronato en calidad de vocales.

La remuneración percibida por el Director de la Fundación (patrono de la misma) ha ascendido a 45.304,88 euros en concepto de sueldos y salarios.

Según establecen los Estatutos de la Fundación el cargo de patrono es gratuito. No obstante podrá tener derecho al abono de los gastos que se le ocasionen en el cumplimiento de las misiones encomendadas.

No se han concedido anticipos ni créditos a los miembros del órgano de gobierno, ni existen contraídas obligaciones en materia de pensiones y seguros de vida.

Se ha retribuido al Presidente de la Fundación por importe de 1.500,00 euros por su participación profesional en el proyecto "Observatorio de Políticas Ambientales 2008".

18. ASPECTOS DERIVADOS DE LA TRANSICIÓN A LAS NUEVAS NORMAS CONTABLES

Las cuentas anuales de la Fundación del ejercicio 2008 han sido las primeras elaboradas de acuerdo con el Plan General de Contabilidad aprobado por el Real Decreto 1515/2007, de 16 de noviembre. Esta normativa supone, con respecto a las cuentas anuales de la Fundación del ejercicio anterior:

- Cambios en las políticas contables, criterios de valoración y forma de presentación de los estados financieros que forman parte de las cuentas anuales.
- La incorporación a las cuentas anuales de dos nuevos estados financieros: el estado de cambios en el patrimonio neto y el estado de flujos de efectivo.
- Un incremento significativo en la información facilitada en la memoria de las cuentas anuales.

a) Explicación de las principales diferencias entre criterios y cuantificación del impacto en el patrimonio neto.


La Fundación ha optado por no presentar información comparativa del ejercicio 2007 anterior adaptada al Plan General de Contabilidad aprobado mediante Real Decreto 1515/2007, de 16 de noviembre. De este modo, la fecha de transición o fecha del balance de apertura del ejercicio en que La Fundación aplica por primera vez el vigente Plan General de Contabilidad, es el 1 de enero de 2008.

La conciliación del patrimonio neto y del resultado del ejercicio referida a 1 de enero de 2008 es la siguiente:

	Saldo a 1/01/2008 s/ PGC RD 1643/1990	Subvenciones, donaciones y legados de capital y otros (A)	Saldo a 1/01/2008 s/ PGC RD 1514/2007
A-1) Fondos Propios.	272.464,64	0,00	272.464,64
I. Capital.	132.649,31	0,00	132.649,31
1. Dotación Fundacional-Fondo Social	132.649,31		132.649,31
II. Reservas.	260.821,78	0,00	260.821,78
3. Otras reservas.	260.821,78		260.821,78
III. Excedente de ejerc anteriores.	0,00	0,00	0,00
2. (Excedente negativos de ejerc anteriores)	0,00		0,00
IV. Excedente del ejercicio.	-121.006,45		-121.006,45
A-2) Ajustes por cambios de valor.	0,00	0,00	0,00
A-3) Subvenc, donac y legados recibidos.	0	2.336,42	2.336,42
A) Patrimonio Neto.	272.464,64	2.336,42	274.801,06

La explicación de los asientos realizados con motivo de la transición, que figuran en el cuadro anterior, se detallan a continuación:

- (A) Subvenciones, donaciones y legados de capital: Se ha reclasificado de Ingresos a distribuir en varios ejercicios a Otras subvenciones, donaciones y legados por un importe bruto de 2.336,42 euros, que corresponde al importe de las subvenciones de capital. El importe correspondiente a Otras Subvenciones, donaciones y legados se han reclasificado a "Deudas a corto plazo transformables en subvenciones, donaciones y legados" por importe de 1.556.375,79 euros, en virtud de aplicación de la norma de valoración nº 18 del PGC aprobado por Real Decreto 1515/2007.

Handwritten signature and initials in black ink, located on the right side of the page. The signature appears to be a stylized 'S' or 'L' shape, and the initials below it are 'HR'.

FUNDACION ECOLOGÍA Y DESARROLLO
G50503523

Por otro lado, el balance de situación y la cuenta de pérdidas y ganancias incluidos en las cuentas anuales del ejercicio 2007 anterior, formulados de acuerdo a la normativa vigente en dicho ejercicio y en concreto, conforme al Plan General de Contabilidad aprobado mediante Real Decreto 1643/1990, de 20 de diciembre, son los siguientes:

ACTIVO	2007	PASIVO	2007
INMOVILIZADO	383.581,10	FONDOS PROPIOS	272.464,64
<i>Inmovilizaciones Inmateriales:</i>	<u>856,51</u>	<i>Dotación fundacional</i>	<u>132.649,31</u>
Aplicaciones informáticas	6.539,44	<i>Reservas:</i>	<u>260.821,78</u>
Amortizaciones	(5.682,93)	Otras reservas	260.821,78
		<i>Excedente del ejercicio</i>	<u>(121.006,45)</u>
<i>Inmovilizaciones materiales:</i>	<u>344.258,44</u>	INGRESOS A DISTRIBUIR EN VARIOS EJERCICIOS	1.558.712,21
Terrenos y construcciones	274.270,62	<i>Subvenciones, donaciones y legados de capital y otros</i>	<u>1.558.712,21</u>
Instalaciones técnicas y maquinaria	29.337,48		
Otras instalaciones, utillaje y mobiliario	74.344,51	ACREEDORES A LARGO PLAZO	141.757,25
Otro inmovilizado	83.264,53	<i>Deudas con entidades de crédito:</i>	<u>141.757,25</u>
Amortizaciones	(116.958,70)		
<i>Inmovilizaciones financieras:</i>	<u>38.466,15</u>	ACREEDORES A CORTO PLAZO	1.019.291,52
Participaciones en empresas asociadas	93.598,12	<i>Deudas con entidades de crédito:</i>	<u>693.080,26</u>
Cartera de valores a largo plazo	1.943,00	Préstamos y otras deudas	684.796,98
Depósitos y fianzas constituidos a largo plazo	1.485,71	Deuda por intereses	8.283,28
Provisiones	(58.560,68)		
		<i>Acreedores comerciales:</i>	<u>252.968,46</u>
ACTIVO CIRCULANTE	2.608.644,52	Deudas por compras o prestaciones de servicios	252.968,46
<i>Usuarios y otros deudores de la actividad propia</i>	<u>1.224.043,39</u>		
		<i>Otras deudas no comerciales:</i>	<u>73.242,80</u>
<i>Deudores:</i>	<u>105.075,35</u>	Administraciones Públicas	73.294,37
Cientes por ventas y prestaciones de servicios	102.519,50	Otras deudas	0,06
Administraciones Públicas	4.190,84	Remuneraciones pendientes de pago	(51,63)
Provisiones	(1.634,99)		
		TOTAL PASIVO	2.992.225,62
<i>Inversiones financieras temporales:</i>	<u>91.674,72</u>		
Cartera de valores a corto plazo	87.172,07		
Depósitos y fianzas constituidos a corto plazo	4.502,65		
<i>Tesorería</i>	<u>1.187.851,06</u>		
TOTAL ACTIVO	2.992.225,62		

FUNDACION ECOLOGÍA Y DESARROLLO
G50503523

DEBE		2007	HABER		2007
GASTOS		2.771.182,08	INGRESOS		2.650.175,63
Ayudas monetarias y otros		620.154,73	Ingresos de la entidad por la actividad propia		1.894.255,42
<i>Ayudas monetarias</i>		620.154,73	<i>Cuotas de usuarios y afiliados</i>		253.629,51
Aprovisionamientos:		589.446,12	<i>Ingresos de promociones, patrocinadores y colaboraciones</i>		365.071,40
Gastos de personal:		1.058.602,12	<i>Subvenciones, donaciones y legados imputados al resultado del ejercicio</i>		1.287.947,95
<i>Sueldos, salarios y asimilados</i>		836.248,32	<i>Reintegro de subvenciones, donaciones y legados</i>		(12.393,44)
<i>Cargas sociales</i>		222.353,80	- Ventas y otros ingresos de la actividad mercantil		753.950,22
Dotaciones para amortizaciones de inmovilizado		30.112,10	-		-
Otros gastos de explotación:		409.712,57			
<i>Servicios exteriores</i>		410.465,71			
<i>Tributos</i>		(753,14)			
Variación de las provisiones de la actividad		1.634,99			
RESULTADOS POSITIVOS DE LA EXPLOTACION			RESULTADOS NEGATIVOS DE LA EXPLOTACION		61.456,99
GASTOS FINANCIEROS		32.006,55	INGRESOS FINANCIEROS		1.618,51
Gastos financieros y gastos asimilados		30.993,22	Otros intereses e ingresos asimilados		1.361,18
<i>Por deudas con terceros y gastos asimilados</i>		30.993,22	<i>Otros intereses</i>		1.361,18
Diferencias negativas de cambio		1.013,33	Diferencias positivas de cambio		257,33
-		-			
RESULTADOS FINANCIEROS POSITIVOS			RESULTADOS FINANCIEROS NEGATIVOS		30.388,04
RESULTADOS POSITIVOS DE LAS ACTIVIDADES ORDINARIAS		-	RESULTADOS NEGATIVOS DE LAS ACTIVIDADES ORDINARIAS		91.845,03
GASTOS EXTRAORDINARIOS		29.512,90	INGRESOS EXTRAORDINARIOS		351,48
Variación de la provisiones de inmovilizado inmaterial, material y cartera de control		29.503,94	Ingresos extraordinarios		351,48
Gastos y pérdidas de otros ejercicios		8,96			
RESULTADOS EXTRAORDINARIOS POSITIVOS		-	RESULTADOS EXTRAORDINARIOS NEGATIVOS		29.161,42
RESULTADO POSITIVO ANTES DE IMPUESTOS		-	RESULTADO NEGATIVO ANTES DE IMPUESTOS		121.006,45
Impuesto sobre Sociedades		-			
EXCEDENTE POSITIVO DEL EJERCICIO		-	EXCEDENTE NEGATIVO DEL EJERCICIO (DESAHORRO)		121.006,45

LIQUIDACIÓN DEL PRESUPUESTO:

La liquidación del Presupuesto se presenta conforme a la naturaleza de las partidas de la Cuenta de Pérdidas y Ganancias, y su detalle es el siguiente:

EPIGRAFES	Gastos presupuestarios			EPIGRAFES DE OPERACIONES DE FUNCIONAMIENTO			Ingresos presupuestarios		
	Presupuesto	Realización	Desviación	OPERACIONES DE FUNCIONAMIENTO	DE	Presupuesto	Realización	Desviación	
1. Ayudas monetarias y otros	1.318.783,58	1.418.834,70	-100.051,12	1. Ingresos de la entidad por la actividad propia		3.033.660,74	2.987.145,96	46.514,78	
a) Ayudas monetarias	1.318.783,58	1.418.834,70	-100.051,12	a) Cuotas de usuarios y afiliados		63.663,52	473.226,67	-409.563,15	
b) Gastos por colaboraciones y del órgano del gobierno	0,00	0,00	0,00	b) Ingresos de promociones, patroc. y colab.		141.240,34	550.865,56	-409.625,22	
2. Consumos de explotación	567.604,38	720.101,46	-152.497,08	c) Subv. donac. y legados imputados a rdos. ejerc.		2.828.756,88	1.963.053,73	865.703,15	
3. Gastos de personal	1.184.106,02	1.168.192,31	15.913,71	2. Ventas y otros ingresos ordinarios de la actividad		0,00	927.018,86	-927.018,86	
4. Dotaciones para amortizaciones de inmovilizado	27.379,80	31.618,64	-4.238,84	3. Otros Ingresos		488.249,36	23.306,26	464.943,10	
5. Otros gastos	395.265,78	587.409,58	-192.143,80	4. Ingresos financieros		1.229,46	12.508,66	-11.279,20	
6. Variación de las provisiones y pérdidas de créditos incobrables			0,00	5. Ingresos extraordinarios		0,00	0,00	0,00	
7. Gastos financieros y gastos asimilados	30.000,00	24.141,61	5.858,39						
8. Gastos excepcionales	0,00		0,00						
9. Impuestos sobre Sociedades	0,00	0,00	0,00						
TOTAL GASTOS OPERACIONES DE FUNCIONAMIENTO	3.523.139,56	3.950.298,30	-427.158,74	TOTAL OPERACIONES DE FUNCIONAMIENTO		3.523.139,56	3.949.979,74	-426.840,18	

	PRESUPUESTO	REALIZACION	DESVIACION
SALDO DE OPERACIONES DE FUNCIONAMIENTO (INGRESOS- GASTOS)	0,00	-318,56	-318,56

OPERACIONES DE FONDOS	Gastos presupuestarios			Ingresos presupuestarios		
	Presupuesto	Realización	Desviación	Presupuesto	Realización	Desviación
1. Disminución de subvenciones, donaciones y legados de capital y otros	395.000,00	1.363,25	393.636,75	0,00	0,00	0,00
2. Aumento de inmovilizado	5.000,00	23.046,92	-18.046,92	0,00	335.604,69	-335.604,69
a) bienes del Patrimonio Histórico	0,00	0,00	0,00	0,00	31.853,69	-31.853,69
b) Inmovilizaciones materiales	5.000,00	21.445,52	-16.445,52	0,00	0,00	0,00
c) Inmovilizaciones inmatrimoniales	0,00	1.601,40	-1.601,40	0,00	30.902,51	-30.902,51
3. Aumento de existencias	0,00	0,00	0,00	0,00	951,18	-951,18
4. Aumento de inversiones financieras	0,00	78.635,03	-78.635,03	0,00	0,00	0,00
5. Aumento de tesorería	0,00	0,00	0,00	0,00	6.813,43	-6.813,43
6. Aumento de capital de funcionamiento	0,00	719.454,28	-719.454,28	0,00	464.228,54	-464.228,54
7. Disminución de provisiones para riesgos y gastos	0,00	0,00	0,00	400.000,00	0,00	400.000,00
8. Disminución de deudas	0,00	15.682,31	-15.682,31	0,00	0,00	0,00
TOTAL GASTOS OPERACIONES DE FONDO	400.000,00	838.181,79	-438.181,79	400.000,00	838.500,35	-438.500,35
OPERACIONES DE FONDOS						
1. Aportaciones de fundadores y asociados						
2. Aumento de subv. donaciones y legados de capital y otros						
3. Disminución de inmovilizado						
a) bienes del Patrimonio Histórico						
b) Inmovilizaciones materiales						
c) Inmovilizaciones inmatrimoniales						
4. Disminución de existencias						
5. Disminución de inversiones financieras						
6. Disminución de tesorería						
7. Disminución de capital de funcionamiento						
8. Aumento de provisiones para riesgos y gastos						
9. Aumento de deudas						
TOTAL INGRESOS OPERACIONES DE FONDO	400.000,00	838.181,79	-438.181,79	400.000,00	838.500,35	-438.500,35

El inventario – relación de Bienes, Derechos y Valores de la Fundación Ecología y Desarrollo a 31 de diciembre de 2008 es el siguiente:

	VALOR PATRIMONIO
INMOVILIZADO:	369.221,82
- INMOVILIZADO INMATERIAL:	1.506,73
- Aplicaciones informáticas	1.506,73
- INMOVILIZADO MATERIAL:	334.801,45
- Construcciones	246.520,57
- Instalaciones técnicas y maquinaria	14.085,35
- Mobiliario	39.809,92
- Equipos procesos información	21.989,14
- Otro inmovilizado	12.396,47
- INMOVILIZADO FINANCIERO:	32.913,64
- Participaciones empresas asociadas	28.224,01
- Cartera de valores a largo plazo	2.844,52
- Finanzas a largo plazo	1.845,11
DEUDORES:	1.309.638,22
- Organismos públicos/privados-Subvenciones pendientes de cobro	160.794,42
- Clientes	1.133.259,65
- Hacienda Pública deudora	15.584,15
CUENTAS FINANCIERAS-TESORERÍA:	892.671,35
- Caja	2.298,74
- Bancos e instituciones de crédito, c/c a la vista y ahorro	363.173,52
- Inversiones a corto plazo	358.150,26
- Otros activos financieros a corto plazo	169.048,83
TOTAL PATRIMONIO	2.571.531,39

CUADRO DE FINANCIACIÓN

El Cuadro de Financiación muestra los recursos financieros obtenidos en el ejercicio 2008, así como su aplicación y el efecto que producen estas operaciones sobre el capital circulante.

APLICACIONES	2008	ORIGENES	2008
1. Recursos aplicados en las operaciones		1. Recursos procedentes de las operaciones	6.867,20
2. Adquisiciones de inmovilizado	24.204,73	2. Aportaciones	
3. Cancelación o traspaso a c.p. deuda a l.p.	15.682,31	2. Subvenciones, donaciones y legados	335.604,69
		3. Deudas a largo plazo	
		4. Enajenación de inmovilizado financiero	30.015,00
TOTAL APLICACIONES	39.887,04	TOTAL ORIGENES	372.486,89
EXCESO ORIGENES SOBRE APLICACIONES	332.599,85	EXCESO APLICACIONES SOBRE ORIGENES	
(AUMENTO DE CAPITAL CIRCULANTE)		(DISMINUCIÓN DE CAPITAL CIRCULANTE)	

VARIACIÓN DE CAPITAL CIRCULANTE	EJERCICIO 2.008	
	AUMENTOS	DISMINUCIONES
1. Deudores		19.480,52
2. Acreedores	738.934,80	
3. Tesorería		464.228,54
4. Inversiones financieras temporales	77.374,11	
TOTAL	816.308,91	483.709,06
VARIACIÓN DE CAPITAL CIRCULANTE	332.599,85	

RESULTADO CONTABLE DEL EJERCICIO	EJERCICIO 2.008	
	AUMENTOS	DISMINUCIONES
		-318,56
Dotaciones a la amortización	31.618,64	
Provisión inmovilizado financiero		
Subvenciones capital traspasadas resultado del ejercicio		1.363,25
Resultado por enajenaciones de inmovilizado	131,94	
Dotaciones provisiones de inmovilizado	104,69	
Reversión de provisiones de inmovilizado		23.306,26
TOTAL	31.855,27	24.669,51
RECURSOS APLICADOS EN LAS OPERACIONES		6.867,20

PRESUPUESTO PARA EL PRÓXIMO EJERCICIO 2009

	INGRESOS PRESUPUESTARIOS
INGRESOS	PRESUPUESTO
OPERACIONES DE FUNCIONAMIENTO	
1. Ingresos de la entidad por la actividad propia	3.159.000,00
a) Cutas de usuarios afiliados	65.000,00
b) Ingresos de promociones, patrocinadores y colaboraciones	103.000,00
c) Subvenciones, donaciones y legados imputados al resultado	2.991.000,00
2. Ventas y otros ingresos ordinarios de la actividad mercantil	
3. Otros ingresos	378.779,31
4. Ingresos financieros	1.100,00
5. Ingresos extraordinarios	
TOTAL INGRESOS OPERACIONES EN FUNCIONAMIENTO	3.538.879,31
GASTOS	GASTOS PRESUPUESTARIOS
OPERACIONES DE FUNCIONAMIENTO	PRESUPUESTO
1. Ayudas monetarias y otros	1.427.840,00
a) Ayudas monetarias	1.427.840,00
b) Gastos por colaboraciones y del órgano de gobierno	
2. Consumos de explotación	567.000,00
3. Gastos de personal	1.010.159,07
4. Dotaciones para amortizaciones del inmovilizado	30.612,10
5. Otros gastos	383.965,08
6. Variación de las provisiones de la actividad y pérdidas de créditos incobrables	
7. Gastos financieros y gastos asimilados	30.000,00
8. Gastos extraordinarios	
9. Impuesto de Sociedades	
TOTAL GASTOS OPERACIONES EN FUNCIONAMIENTO	3.449.576,25

Las presentes Cuentas Anuales, es decir, balance, cuenta de resultados y memoria, así como el inventario y la información presupuestaria relativa a la liquidación del presupuesto de ingresos y gastos, referentes al ejercicio cerrado al 31 de diciembre de 2008, están compuestas de 44 folios, incluido éste, mecanografiados por una cara. Las mismas son formuladas por el Director de la Fundación, en ejecución de las facultades y obligaciones atribuidas por el Patronato de la entidad FUNDACIÓN ECOLOGÍA Y DESARROLLO.

En Zaragoza, a 31 de marzo de 2009

D. Víctor Viñuales Edo

Director de la Fundación Ecología y Desarrollo

C.I.F. G50503523



FUNDACIÓN
Ecología y
Desarrollo

Plaza San Bruno, 9, 1ª oficinas
50001 ZARAGOZA