Castillero
AUDITORES

FUNDACIÓN ECOLOGÍA Y DESARROLLO

INFORME DE AUDITORÍA Y CUENTAS ANUALES DEL EJERCICIO ANUAL TERMINADO EL 31 DE DICIEMBRE DE 2015

A member of Nexia International

FUNDACIÓN ECOLOGÍA Y DESARROLLO

INFORME DE AUDITORÍA Y CUENTAS ANUALES EJERCICIO ANUAL TERMINADO EL 31 DE DICIEMBRE DE 2015

LISTA DE DISTRIBUCIÓN:

FUNDACIÓN ECOLOGÍA Y DESARROLLO	2 ejemplares
CASTILLERO AUDITORES, S.L.P.	1 copia

A member of Nexia International

Castillero
AUDITORES

Pº Independencia, 24-26, 5º 4ª
50004 Zaragoza
Tel. 976 215 950 • Fax 976 218 053
zaragoza@castilleroauditores.es
www.castilleroauditores.es

INFORME DE AUDITORÍA INDEPENDIENTE DE CUENTAS ANUALES

A los patronos de **FUNDACIÓN ECOLOGÍA Y DESARROLLO:**

Hemos auditado las cuentas anuales adjuntas de la entidad **FUNDACIÓN ECOLOGÍA Y DESARROLLO**, que comprenden el balance a 31 de diciembre de 2015, la cuenta de resultados y la memoria correspondientes al ejercicio terminado en dicha fecha.

Responsabilidad del Director de la Fundación en relación con las cuentas anuales

El Director de la Fundación es responsable de formular las cuentas anuales adjuntas de forma que expresen la imagen fiel del patrimonio, de la situación financiera y de los resultados de **FUNDACIÓN ECOLOGÍA Y DESARROLLO** de conformidad con el marco normativo de información financiera aplicable a la entidad en España, que se identifica en la Nota 2 de la memoria adjunta, y del control interno que considere necesario para permitir la preparación de las cuentas anuales libres de incorrección material, debida a fraude o error.

Responsabilidad del auditor

Nuestra responsabilidad es expresar una opinión sobre las cuentas anuales adjuntas basada en nuestra auditoría. Hemos llevado a cabo nuestra auditoría de conformidad con la normativa reguladora de la auditoría de cuentas vigente en España. Dicha normativa exige que cumplamos los requerimientos de ética, así como que planifiquemos y ejecutemos la auditoría con el fin de obtener una seguridad razonable de que las cuentas anuales están libres de incorrecciones materiales.

Una auditoría requiere la aplicación de procedimientos para obtener evidencia de auditoría sobre los importes y la información revelada en las cuentas anuales. Los procedimientos seleccionados dependen del juicio del auditor, incluida la valoración de los riesgos de incorrección material en las cuentas anuales, debida a fraude o error. Al efectuar dichas valoraciones del riesgo, el auditor tiene en cuenta el control interno relevante para la formulación por parte de la entidad de las cuentas anuales, con el fin de diseñar los procedimientos de auditoría que sean adecuados en función de las circunstancias, y no con la finalidad de expresar una opinión sobre la eficacia de control interno de la entidad. Una auditoría también incluye la evaluación de la adecuación de las políticas contables aplicadas y de la razonabilidad de las estimaciones contables realizadas por la dirección, así como la evaluación de la presentación de las cuentas anuales tomadas en su conjunto.

Consideramos que la evidencia de auditoría que hemos obtenido proporciona una base suficiente y adecuada para nuestra opinión de auditoría.

Opinión

En nuestra opinión, las cuentas anuales adjuntas expresan, en todos los aspectos significativos, la imagen fiel del patrimonio y de la situación financiera de la sociedad **FUNDACIÓN ECOLOGÍA Y DESARROLLO** al 31 de diciembre de 2015, así como de sus resultados correspondientes al ejercicio terminado en dicha fecha, de conformidad con el marco normativo de información financiera que resulta de aplicación y, en particular, con los principios y criterios contables contenidos en el mismo.

Zaragoza, a 31 de mayo de 2016

CASTILLERO AUDITORES, S.L.P.

Carlos Terreu Lacort
Socio – Auditor de Cuentas

Auditores
INSTITUTO DE CENSORES JURADOS DE CUENTAS DE ESPAÑA

CASTILLERO AUDITORES
S.L.P.
Año 2016 Nº 08/16/00502
SELLO CORPORATIVO: 96,00 EUR

Informe sujeto a la normativa reguladora de la actividad de auditoría de cuentas en España

El Director de la **FUNDACIÓN ECOLOGÍA Y DESARROLLO**, en fecha de 31 de marzo de 2016 procede a formular las cuentas anuales del ejercicio comprendido entre el 1 de enero de 2015 y el 31 de diciembre de 2015, las cuales vienen constituidas por los documentos adjuntos a este escrito:

1) Balance de PYMESFL al cierre del ejercicio 2015.
2) Cuenta de resultados de PYMESFL correspondiente al ejercicio anual terminado al 31 de diciembre de 2015.
3) Memoria correspondiente al ejercicio anual terminado el 31 de diciembre de 2015.

FIRMANTES:

ecodes
tiempo de actuar
Fundación Ecología y Desarrollo
Plaza San Bruno, 9, 1º Oficinas
50001 Zaragoza (España)
N.I.F. G-50503523

D. Víctor Viñuales Edo

Director de la Fundación

FUNDACIÓN ECOLOGÍA Y DESARROLLO
G50503523

BALANCE DE PYMESFL AL CIERRE DEL EJERCICIO 2015

ACTIVO	NOTAS DE LA MEMORIA	31/12/2015	31/12/2014
A) ACTIVO NO CORRIENTE		**325.262,61**	**331.586,69**
III. Inmovilizado material	**5**	**219.756,92**	**226.081,00**
VI. Inversiones financieras a largo plazo	**8**	**4.280,69**	**4.280,69**
VIII. Deudores no corrientes	**6**	**101.225,00**	**101.225,00**
4. Patrocinadores, afiliados y otros deudores no corrientes		101.225,00	101.225,00
B) ACTIVO CORRIENTE		**2.172.360,47**	**1.808.141,68**
II. Usuarios y otros deudores de la act. propia	**6**	**490.548,22**	**277.388,26**
3. Usuarios y otros deudores act.propia, otros	6	490.548,22	277.388,26
III. Deudores comerciales y otras ctas a cobrar	**8**	**1.336.268,42**	**1.295.953,98**
V. Inversiones financieras a corto plazo	**8**	**23.318,61**	**7.147,24**
VII. Efectivo y otros activos líquidos equivalentes	**8**	**322.225,22**	**227.652,20**
TOTAL ACTIVO		**2.497.623,08**	**2.139.728,37**

FUNDACIÓN ECOLOGÍA Y DESARROLLO
G50503523

BALANCE DE PYMESFL AL CIERRE DEL EJERCICIO 2015

PATRIMONIO NETO Y PASIVO	NOTAS DE LA MEMORIA	31/12/2015	31/12/2014
A) PATRIMONIO NETO		**357.824,75**	**299.090,89**
A-1) Fondos propios		**354.328,13**	**293.785,68**
I. Dotación fundacional / Fondo Social		**132.649,31**	**132.649,31**
1. Dotación fundacional / Fondo Social		132.649,31	132.649,31
II. Reservas		**161.136,37**	**154.755,17**
IV. Excedente del ejercicio		**60.542,45**	**6.381,20**
A-3) Subvenciones, donaciones y legados recibidos		**3.496,62**	**5.305,21**
B) PASIVO NO CORRIENTE		**376.578,40**	**198.083,41**
II. Deudas a largo plazo:	**8**	**262.437,30**	**41.669,09**
1. Deudas con entidades de crédito	8	42.274,29	39.693,25
3. Otras deudas a largo plazo	8	220.163,01	1.975,84
V. Periodificaciones a largo plazo		**108.390,69**	**156.414,32**
VI. Acreedores no corrientes	**7**	**5.750,41**	**0,00**
2. Beneficiarios no corrientes		5.750,41	0,00
C) PASIVO CORRIENTE		**1.763.219,93**	**1.642.554,07**
II. Deudas a corto plazo:	**8**	**1.130.452,10**	**1.073.204,79**
1. Deudas con entidades de crédito	8	155.925,83	28.497,70
3. Otras deudas a corto plazo	8	974.526,27	1.044.707,09
IV. Beneficiarios - Acreedores	**7**	**20.941,11**	**28.124,76**
3. Beneficiarios - Acreedores, otros	7	20.941,11	28.124,76
V. Acreedores comerciales y otras cuentas a pagar		**252.312,12**	**251.290,46**
2. Otros acreedores	8	252.312,12	251.290,46
VI. Periodificaciones a corto plazo		**359.514,60**	**289.934,06**
TOTAL PATRIMONIO NETO Y PASIVO		**2.497.623,08**	**2.139.728,37**

FUNDACIÓN ECOLOGÍA Y DESARROLLO
G50503523

CUENTA DE RESULTADOS DE PYMESFL CORRESPONDIENTE AL EJERCICIO TERMINADO EL 31 DE DICIEMBRE DE 2015

	NOTAS DE LA MEMORIA	2015	2014
A) EXCENDENTE DEL EJERCICIO			
1. Ingresos de la actividad propia:		**1.463.295,15**	**1.576.225,85**
c) Ingresos de promociones, patrocinadores y colaboraciones	11	351.483,56	391.832,10
d) Subvenciones, donaciones y legados imputados al excedente del ejercicio	14	1.111.811,59	1.184.393,75
3. Gastos por ayudas y otros:		**-400.022,34**	**-645.638,55**
a) Ayudas monetarias	11	-397.997,99	-641.042,16
b) Ayudas no monetarias		0,00	-3.799,55
d) Reintegro de subvenciones, donaciones y legados	11	-2.024,35	-796,84
6. Aprovisionamientos	**11**	**-364.036,37**	**-223.535,07**
7. Otros ingresos de la actividad		**438.734,75**	**492.720,17**
a) Ingresos accesorios y otros de gestión corriente		438.734,75	492.720,17
8. Gastos de personal	**11**	**-836.749,71**	**-874.753,63**
9. Otros gastos de la actividad	**11**	**-220.285,93**	**-288.020,75**
10. Amortización del inmovilizado	**5**	**-13.710,13**	**-17.723,41**
11. Subvenciones, donaciones y legados de capital traspasados al excedente del ejercicio	**14**	**1.808,59**	**2.920,53**
a) Afectos a la actividad propia		1.808,59	2.920,53
A.1) EXCEDENTE DE LA ACTIVIDAD ***(1+2+3+4+5+6+7+8+9+10+11+12+13+14+15)***		**69.034,01**	**22.195,14**
16. Ingresos financieros		**173,26**	**489,34**
17. Gastos financieros		**-8.730,71**	**-15.968,12**
19. Diferencias de cambio		**65,89**	**-335,16**
A.2) EXCEDENTE DE LAS OPERACIONES FINANCIERAS ***(16+17+18+19+20+21)***		**-8.491,56**	**-15.813,94**
A.3) EXCEDENTE ANTES DE IMPUESTOS ***(A.1+A.2)***	**3**	**60.542,45**	**6.381,20**
A.4) VARIACIÓN DE PATRIMONIO NETO RECONOCIDA EN EL EXCEDENTE DEL EJERCICIO (A.3+23)		**60.542,45**	**6.381,20**
B) INGRESOS Y GASTOS IMPUTADOS DIRECTAMENTE AL PATRIMONIO NETO			
1. Subvenciones recibidas		790.443,83	871.528,48
2. Donaciones y legados recibidos		215.700,44	252.117,80
B.1) VARIACIÓN DE PARIMONIO NETO POR INGRESOS Y GASTOS RECONOCIDOS DIRECTAMENTE EN EL PATRIMONIO NETO (1+2+3+4+5+6)	**14**	**1.006.143,97**	**1.123.646,28**
C) RECLASIFICACIONES AL EXCEDENTE DEL EJERCICIO			
1. Subvenciones recibidas		-790.707,57	-871.903,48
2. Donaciones y legados recibidos		-217.244,99	-254.663,33
C.1) VARIACIÓN DE PATRIMONIO NETO POR RECLASIFICACIONES AL EXCEDENTE DEL EJERCICIO (1+2+3+4+5+6)		**-1.007.952,56**	**-1.126.566,81**
D) VARIACIONES DE PATRIMONIO NETO POR INGRESOS Y GASTOS IMPUTADOS DIRECTAMENTE AL PATRIMONIO NETO (B.1+C.1)		**-1.808,59**	**-2.920,53**
E) RESULTADO TOTAL, VARIACIÓN DEL PATRIMONIO NETO EN EL EJERCICIO (A.4+D+E+F+G+H)		**58.733,86**	**3.460,67**

FUNDACIÓN ECOLOGÍA Y DESARROLLO

MEMORIA DE PYMESFL CORRESPONDIENTE AL EJERCICIO ANUAL TERMINADO EL 31 DE DICIEMBRE DE 2015

1. ACTIVIDAD DE LA FUNDACIÓN

DATOS DE IDENTIFICACIÓN DE LA ACTIVIDAD

La Fundación fue constituida por tiempo indefinido mediante escritura autorizada por el Notario de Zaragoza, Jesús Martínez Cortés, el día 10 de Marzo de 1992 bajo el número 1.061 de protocolo. Fueron adaptados sus estatutos sociales en escritura autorizada por Notario el 22 de Noviembre de 1996, otorgándose con fecha 10 de Agosto de 1998 una nueva escritura pública de modificación de estatutos sociales.

Se encuentra inscrita en el Ministerio de Medio Ambiente con el número 500002 desde el 30 de octubre de 2009. Anteriormente se encontraba inscrita en el Registro de Fundaciones de la Comunidad Autónoma de Aragón con el nº 22 (II). Tiene C.I.F número G-50503523 y domicilio social en Plaza San Bruno, 9 1º, oficina 1ª, de Zaragoza.

En escritura autorizada por Notario el 27 de Abril de 2005, fueron adaptados sus estatutos sociales a la Ley 50/2002 de Fundaciones, siendo modificados posteriormente en escritura autorizada por Notario el 7 de mayo de 2009. En el ejercicio 2013, en escritura autorizada por Notario de fecha 17 de Octubre de 2013, se modificó el capítulo II "Misión, fines, actividades y beneficiarios de la Fundación", que comprende los artículos de 6 a 8.

La misión y los fines de la Fundación, según lo establecido en los artículos 6 y 7 de los estatutos sociales son los siguientes:

- La Fundación tiene como misión el logro de un modelo de desarrollo económico y social más sostenible, mediante la generación, puesta en marcha y difusión de alternativas ecológicamente apropiadas, socialmente justas y económicamente viables, para que en los procesos de toma de decisiones institucionales, empresariales y personales se tengan en cuenta los costes ambientales y sociales que de ellas se derivan.

- Para el cumplimiento de su misión, la Fundación se dota de los siguientes fines:
    - La protección del medio ambiente, en especial la lucha contra el cambio climático, la eficiencia en el uso de los recursos naturales y la promoción de las energías renovables.
    - La extensión de la responsabilidad social corporativa, de la inversión socialmente responsable y de su complementario, el consumo responsable.
    - La cooperación al desarrollo y la educación para el desarrollo, apoyando e impulsando proyectos que contribuyan a un desarrollo sostenible del conjunto del planeta.
    - La realización de actividades de formación sobre todos los temas relacionados con los fines de la Fundación, que favorezcan la creación de empleo, la inserción laboral, la inclusión social y el desarrollo del medio rural.
    - La construcción de una economía verde, inclusiva y responsable.

- De acuerdo Artículo 8 de los estatutos sociales, son actividades propias de la Fundación las realizadas para el cumplimiento de los fines antes expresados, que se vean reflejadas en la memoria y el plan de actuación correspondientes a cada ejercicio y en particular, entre otras:
-
    i. La generalización del uso eficiente del agua y de la energía y, en general, de todos los recursos naturales y económicos.
    ii. La elaboración de análisis, informes, documentos y artículos sobre el comportamiento de empresas, administraciones y colectivos locales o sociales en materia respeto medioambiental y cambio climático.
    iii. La investigación para frenar el cambio climático.
    iv. El establecimiento de puentes entre entidades o sectores sociales enfrentados o divergentes en temas medioambientales o sociales, mediante la comunicación, la motivación mutua y, en caso de conflictos abiertos, practicando la mediación.
    v. La realización de acciones, estudios, cálculos, informes y proyectos que contribuyan a minimizar los efectos del cambio climático y reducir la huella de carbono.
    vi. El apoyo para que todo tipo de organizaciones, entidades y empresas incorporen la cultura del ecodiseño y la ecoinnovación en sus procesos, productos y servicios.

vii. El impulso a administraciones y poderes públicos para que se doten de sistemas de contratación y de gestión que favorezcan la sostenibilidad económica, social y medioambiental, y que emitan normas de regulación de mercado que creen un marco que las incentive.
viii. La investigación y divulgación sobre los vínculos entre medioambiente y salud.
ix. La innovación e investigación y desarrollo para la aparición de nuevas tecnologías relacionadas con la sostenibilidad medioambiental.
x. La elaboración de análisis, informes, documentos y artículos sobre el comportamiento de empresas, administraciones y colectivos locales o sociales en materia de responsabilidad social, y en general, sobre todos los temas derivados de los fines de la Fundación.
xi. La contribución a la existencia de información suficiente y transparente para que los consumidores de productos y servicios puedan evaluarlos adecuadamente, así como el comportamiento de las empresas o entidades suministradores de los mismos.
xii. La colaboración en la puesta en marcha de procesos y vehículos financieros de inversión socialmente responsable.
xiii. La lucha por la inclusión y respeto de los sectores de la población que puedan sufrir algún tipo de discriminación.
xiv. Fomentar, gestionar y participar en proyectos, planes y actuaciones, tanto con financiación pública como privada, que sirvan para acelerar la transición hacia una economía más verde, inclusiva y responsable, así como en la investigación sobre ello.
xv. Fomentar, gestionar y participar en campañas y todo tipo de actuaciones conducentes a la sensibilización social sobre la necesidad de la cooperación al desarrollo y del compromiso desde el hemisferio norte hacia el sur.
xvi. Colaborar en la transferencia de conocimiento y recursos humanos y materiales entre los países avanzados y los en vías de desarrollo o países frontera en los temas relacionados con nuestros fines.
xvii. La formación para el fomento del emprendimiento y el autoempleo.
xviii. La formación para el desarrollo del medio rural.
xix. La formación para la mejora de la calidad de vida humana y laboral de aquellos colectivos sociales más desfavorecidos.
xx. La formación para la mejora de la enseñanza de la formación profesional.
xxi. La formación para la recualificación de los trabajadores y la inserción laboral.
xxii. La formación para la mejora de las competencias profesionales de jóvenes con baja cualificación o en situación de desempleo y, en general, para aquellos colectivos que se encuentran en riesgo de exclusión social o laboral.
xxiii. La realización de talleres, cursos, seminarios, clases o confección de manuales relacionados con nuestras áreas de conocimiento.
xxiv. La investigación relacionada con nuestras áreas de conocimiento que sea aplicable a la mejora del nivel y calidad del empleo.
xxv. Diseñar, poner en marcha o colaborar en campañas de divulgación, información y movilización ciudadana sobre los temas derivados de los fines de la Fundación.
xxvi. Enfatizar el papel del diálogo como mecanismo idóneo para la mejora de la sociedad, y en general, articular puentes de comunicación, entendimiento y colaboración entre todos los actores implicados para conseguir nuestros fines.
xxvii. Favorecer el cambio cultural de la sociedad hacia nuestra misión y fines, mediante la organización y participación en debates y foros, la preparación y difusión de opiniones, artículos, trabajos e informes.
xxviii. Impulsar procesos de participación ciudadana que profundicen el sistema democrático y que sirvan para encontrar nuevos espacios de innovación y creatividad social.
xxix. Captar fondos no finalistas y altruistas que contribuyan al desarrollo de los fines y actividades de la Fundación.
xxx. Y, en general, realizar todas aquellas acciones que ayuden a alcanzar una economía no especulativa, medioambientalmente sostenible, equitativa e integradora de todos los componentes de la sociedad.

La finalidad y actividad de la Fundación beneficiarán a las colectividades genéricas de personas a las que proyecta su actuación en los términos expresados en los párrafos anteriores, debiendo regirse dichas actuaciones por su imparcialidad y no discriminación de los posibles beneficiarios.

En la Nota 15 "Actividad de la Entidad. Aplicación de elementos patrimoniales a fines propios. Gastos de administración" se describe con detalle la información sobre la actividad de la Fundación, de acuerdo con lo dispuesto en la Ley 50/2002, de 26 de diciembre, de Fundaciones y en su Reglamento de desarrollo.

2. BASES DE PRESENTACION DE LAS CUENTAS ANUALES

Imagen fiel

Las Cuentas Anuales en su conjunto han sido obtenidas a partir de los registros contables de la Fundación a 31 de diciembre de 2015, y en ellas se han aplicado los principios contables y criterios de valoración recogidos en el Real Decreto 1491/2011 de 24 de octubre, por el que se aprueban las normas de adaptación del Plan General de Contabilidad a las entidades sin fines lucrativos y el modelo del plan de actuación de las entidades sin fines de lucro, y por la Resolución de 26 de marzo de 2013, del Instituto de Contabilidad y Auditoría de Cuentas, por la que se aprueba el Plan de Contabilidad de pequeñas y medianas entidades sin fines lucrativos. En todo lo no modificado específicamente por las normas anteriores será de aplicación el Real Decreto 1515/2007, de 16 de noviembre, por el que se aprueba el Plan General de Contabilidad para Pequeñas y Medianas Empresas. Asimismo se ha aplicado la Ley 49/2002, de régimen fiscal de las entidades sin fines lucrativos y la Ley 50/2002, de 26 de diciembre de Fundaciones, y el resto de disposiciones legales vigentes en materia contable.

Las Cuentas Anuales reflejan la imagen fiel del patrimonio, de la situación financiera, de los resultados de la Fundación y del grado de cumplimiento de sus actividades.

Las presentes Cuentas Anuales han sido formuladas por el Director de la Fundación, y se someterán a la aprobación del Patronato, estimándose que serán aprobadas sin ninguna modificación.

No existen razones excepcionales por las que, para mostrar la imagen fiel, no se hayan aplicado disposiciones legales en materia contable.

Principios contables no obligatorios aplicados

No existen principios contables no obligatorios aplicados.

Aspectos críticos de la valoración y estimación de la incertidumbre.

En las Cuentas Anuales adjuntas se han utilizado ocasionalmente estimaciones realizadas por la Fundación para cuantificar algunos de los activos, pasivos, ingresos, gastos y compromisos que figuran registrados en ella. Básicamente, estas estimaciones se refieren a:

a) Vida útil de los activos materiales e intangibles (Nota 5).

b) La evaluación de posibles pérdidas por insolvencias de deudores comerciales y otras partidas a cobrar (Nota 8).

Es posible que a pesar de que estas estimaciones se realizaron en función de la mejor información disponible a la fecha de formulación de estas Cuentas Anuales sobre los hechos analizados, se produzcan acontecimientos en el futuro que obliguen a modificarlas (al alza o a la baja) en próximos ejercicios, lo que se haría de forma prospectiva reconociendo los efectos del cambio de estimación en las correspondientes cuentas de resultados futuras.

Esperamos que la Fundación tenga la capacidad de seguir contando con el apoyo institucional en la financiación de los proyectos desarrollados en el marco de los fines fundacionales.

Comparación de la información.

A los efectos de la obligación establecida en el artículo 35.6 del Código de Comercio, y a los efectos derivados de la aplicación del principio de uniformidad y del requisito de comparabilidad, las Cuentas Anuales correspondientes al ejercicio terminado el 31 de diciembre de 2015 se han elaborado aplicando de forma uniforme los principios y normas contables aplicados en la elaboración de las cuentas anuales del ejercicio anterior.

Agrupación de partidas.

No se han realizado agrupaciones de partidas distintas de las recogidas por los modelos de cuentas anuales que presenta el Plan de Contabilidad de pequeñas y medianas entidades sin fines lucrativos.

Elementos recogidos en varias partidas.

A efectos de mostrar en el balance la parte con vencimiento a corto y a largo plazo, determinados saldos están recogidos en varias partidas, tal como se detallan en las diferentes notas de la memoria, en particular en la nota de activos y pasivos financieros.

Corrección de errores

No existen correcciones de errores detectados durante el ejercicio actual.

Cambios en criterios contables.

No se han producido cambios en los criterios contables respecto a los aplicados en el ejercicio anterior.

3. EXCEDENTE DEL EJERCICIO

La distribución del excedente del ejercicio 2015, una vez sea aprobada por el Patronato, así como la distribución del excedente del ejercicio 2014 realizada en el ejercicio actual presenta el siguiente detalle:

Base de reparto	Ejercicio 2015	Ejercicio 2014
Excedente del ejercicio	60.542,45	6.381,20
Total	60.542,45	6.381,20
Aplicación		
A dotación fundacional / fondo social	46.000,00	0,00
A reservas voluntarias	14.542,45	6.381,20
Total	60.542,45	6.381,20

4. NORMAS DE REGISTRO Y VALORACION

Las principales normas de valoración utilizadas por la Fundación en la elaboración de sus Cuentas Anuales, de acuerdo con las establecidas por el Plan de Contabilidad de pequeñas y medianas entidades sin fines lucrativos y demás legislación aplicable, han sido las siguientes:

Inmovilizado intangible

La Fundación clasifica su inmovilizado intangible como activo no generador de flujos de efectivo dado que lo posee con una finalidad distinta a la de generar un rendimiento comercial, y se mantiene para producir flujos económicos sociales que benefician a la colectividad, esto es, se mantiene por su beneficio social o potencial de servicio.

El inmovilizado intangible se valora inicialmente por su coste, ya sea éste su precio de adquisición o el coste de producción. Posteriormente se valora a su coste minorado por la correspondiente amortización acumulada y, en su caso, por el importe acumulado de las correcciones valorativas por deterioro reconocidas. Dichos activos se amortizan en función de su vida útil.

Corresponden a aplicaciones informáticas, las cuales se valoran al precio de adquisición o coste de producción, incluyéndose en este epígrafe, en su caso, los gastos de desarrollo de las páginas web. La vida útil de estos elementos se estima en 4 años. Las reparaciones que no representan una ampliación de la vida útil y los costes de mantenimiento son cargados en la cuenta de resultados en el ejercicio en que se producen.

Al menos al cierre del ejercicio, la Fundación evalúa si existen indicios de pérdida de potencial de servicio de algún elemento del inmovilizado intangible no generador de flujos de efectivo revisando los importes en libros de dichos activos. Si existe cualquier indicio, se calcula el importe recuperable del activo no generador de flujos de efectivo con el objeto de determinar el alcance de la pérdida por deterioro (si la hubiera). El importe recuperable es el valor superior entre el valor razonable menos el coste de venta y el valor en uso. A tal efecto, el valor en uso se determina por referencia al coste de reposición. Los cálculos del deterioro se efectúan elemento a elemento de forma individualizada. Si no es posible estimar el importe recuperable de cada bien individual, la Fundación determina el importe recuperable de la unidad de explotación o servicio a la que pertenece cada elemento del inmovilizado. En caso de que la Fundación deba reconocer una pérdida por deterioro de una unidad de explotación o servicio, reduce el valor contable de los activos que la integran en proporción a su valor contable, hasta el límite del mayor valor entre los siguientes: su valor razonable menos los costes de venta, su coste de reposición y cero.

La Fundación considera que el valor contable de los inmovilizados intangibles no generadores de flujos de efectivo no supera el importe recuperable de los mismos, no habiéndose registrado en consecuencia ningún deterioro.

Inmovilizado material

La Fundación clasifica su inmovilizado material como activo no generador de flujos de efectivo dado que lo posee con una finalidad distinta a la de generar un rendimiento comercial, y se mantiene para producir flujos económicos sociales que benefician a la colectividad, esto es, se mantiene por su beneficio social o potencial de servicio.

Se valora inicialmente a su coste, ya sea éste su precio de adquisición o a su coste de producción. Los impuestos indirectos que gravan los elementos de inmovilizado material sólo se incluyen en el precio de adquisición o coste de producción cuando no son recuperables de la Hacienda Pública. Asimismo, en su caso, forma parte del valor del inmovilizado material la estimación inicial del valor actual de las obligaciones asumidas derivadas del desmantelamiento o retiro y otras asociadas al citado activo, tales como los costes de rehabilitación del lugar sobre el que se asienta, siempre que estas obligaciones den lugar al registro de provisiones de acuerdo con la norma aplicable a éstas. No obstante, la Fundación no tiene compromisos de desmantelamiento, retiro o rehabilitación para sus bienes de activo, por lo que no se han contabilizado en los activos valores para la cobertura de tales obligaciones de futuro.

En el caso de que el inmovilizado material necesite un periodo de tiempo superior a un año para estar en condiciones de uso, explotación o venta, la Fundación incluye en el coste del inmovilizado material los gastos financieros que se han devengado antes de la puesta en condiciones de funcionamiento y que hayan sido girados por el proveedor o correspondan a préstamos u otro tipo de financiación ajena, específica o genérica, directamente atribuible a la adquisición, fabricación o construcción.

Como precio de adquisición se incluye, además del importe facturado por el vendedor, después de deducir cualquier descuento o rebaja en el precio, todos los gastos adicionales y directamente relacionados que se produzcan hasta su puesta en condiciones de funcionamiento, incluida la ubicación en el lugar y cualquier otra condición necesaria para que pueda operar de la forma prevista.

En su caso, como coste de producción la Fundación añade al precio de adquisición de las materias primas y otras materias consumibles, los demás costes directamente imputables a dichos bienes, así como la parte que razonablemente corresponda de los costes indirectamente imputables a dichos bienes en la medida en que tales costes correspondan al periodo de fabricación o construcción y sean necesarios para la puesta del activo en condiciones operativas.

Cuando los elementos se reciben a través de subvenciones, donaciones o legados se valoran inicialmente por su valor razonable referenciado al momento de su reconocimiento.

La amortización de los elementos del inmovilizado material se realiza, desde el momento en el que están disponibles para su puesta en funcionamiento, de forma lineal durante su vida útil estimada, estimando un valor residual nulo, en función de los siguientes coeficientes de amortización:

	Coeficiente
Construcciones	2%
Instalaciones técnicas	10%
Maquinaria	12%
Mobiliario	10%
Equipos procesos de información	25%
Elementos de transporte	16%
Otro inmovilizado material	5%

Al menos al cierre del ejercicio, la Fundación evalúa si existen indicios de pérdida de potencial de servicio de algún elemento del inmovilizado material no generador de flujos de efectivo revisando los importes en libros de dichos activos. Si existe cualquier indicio, se calcula el importe recuperable del activo no generador de flujos de efectivo con el objeto de determinar el alcance de la pérdida por deterioro (si la hubiera). El importe recuperable es el valor superior entre el valor razonable menos el coste de venta y el valor en uso. A tal efecto, el valor en uso se determina por referencia al coste de reposición. Los cálculos del deterioro se efectúan elemento a elemento de forma individualizada. Si no es posible estimar el importe recuperable de cada bien individual, la Fundación determina el importe recuperable de la unidad de explotación o servicio a la que pertenece cada elemento del inmovilizado. En caso de que la Fundación deba reconocer una pérdida por deterioro de una unidad de explotación o servicio, reduce el valor contable de los activos que la integran en proporción a su valor contable, hasta el límite del mayor valor entre los siguientes: su valor razonable menos los costes de venta, su coste de reposición y cero.

La Fundación considera que el valor contable de los inmovilizados materiales no generadores de flujos de efectivo no supera el importe recuperable de los mismos, no habiéndose registrado en consecuencia ningún deterioro.

Los elementos del inmovilizado material no generadores de flujos de efectivo se dan de baja en el momento de su enajenación o disposición por otra vía o cuando no se espera obtener en el futuro un potencial de servicio de los mismos. La diferencia entre el importe que, en su caso, se obtenga de un elemento del inmovilizado material, neto de los costes de venta, y su valor contable, determina el beneficio o la pérdida surgida al dar de baja dicho elemento, que se imputa a la cuenta de resultados del ejercicio en que ésta se produce.

Los costes de renovación, ampliación o mejora de los bienes de inmovilizado no generadores de flujos de efectivo se incorporan al activo como mayor valor en la medida en que supongan un incremento de la capacidad de servicio del citado activo, debiéndose dar de baja el valor contable de los elementos que se hayan sustituido.

Los gastos realizados durante el ejercicio con motivo de las obras y trabajos que la Fundación lleve a cabo para sí misma se cargan en las cuentas de gastos que correspondan. En su caso, las cuentas del inmovilizado material en curso se cargan por el importe de dichos gastos con abono a la partida de ingresos que recoge los trabajos realizados por la Fundación para sí misma.

La Fundación tiene formalizados contratos de arrendamiento operativo (Nota 5). En estos casos, las inversiones realizadas por la Fundación que no son separables del activo arrendado o cedido en uso, se contabilizan como inmovilizados materiales cuando cumplen la definición de activo. La amortización de estas inversiones se realiza en función de su vida útil, que es la duración del contrato de arrendamiento o cesión, incluido el periodo de renovación cuando existan evidencias que soportan que la misma se vaya a producir, cuando ésta sea inferior a la vida económica del activo.

En relación con los arrendamientos operativos, los gastos derivados de los mismos son considerados como gasto del ejercicio en el que los mismos se devengan, imputándose a la cuenta de resultados.

Instrumentos financieros

La Fundación tiene registrados en el capítulo de instrumentos financieros, aquellos contratos que dan lugar a un activo financiero en una empresa y, simultáneamente, a un pasivo financiero o a un instrumento de patrimonio en otra empresa. Se consideran, por tanto instrumentos financieros, los siguientes:

a) Activos financieros:

- Efectivo y otros activos líquidos equivalentes;
- Créditos por operaciones comerciales: clientes y deudores varios;
- Créditos a terceros: tales como los préstamos y créditos financieros concedidos, incluidos los surgidos de la venta de activos no corrientes;
- Valores representativos de deuda de otras empresas adquiridos: tales como las obligaciones, bonos y pagarés;
- Instrumentos de patrimonio de otras empresas adquiridos: acciones, participaciones en instituciones de inversión colectiva y otros instrumentos de patrimonio;
- Derivados con valoración favorable para la empresa: entre ellos, futuros, opciones, permutas financieras y compraventa de moneda extranjera a plazo, y
- Otros activos financieros: tales como depósitos en entidades de crédito, anticipos y créditos al personal, fianzas y depósitos constituidos, dividendos a cobrar y desembolsos exigidos sobre instrumentos de patrimonio propio.

b) Pasivos financieros:

- Débitos por operaciones comerciales: proveedores y acreedores varios;
- Deudas con entidades de crédito;
- Obligaciones y otros valores negociables emitidos: tales como bonos y pagarés;
- Derivados con valoración desfavorable para la Entidad: entre ellos, futuros, opciones, permutas financieras y compraventa de moneda extranjera a plazo;
- Deudas con características especiales, y
- Otros pasivos financieros: deudas con terceros, tales como los préstamos y créditos financieros recibidos de personas o empresas que no sean entidades de crédito incluidos los surgidos en la compra de activos no corrientes, fianzas y depósitos recibidos y desembolsos exigidos por terceros sobre participaciones.

Activos financieros

Los activos financieros, a efectos de su valoración, la Fundación los clasifica en alguna de las siguientes categorías:

1. Activos financieros a coste amortizado.
2. Activos financieros mantenidos para negociar.
3. Activos financieros a coste.

1) Activos financieros a coste amortizado:

Se valoran inicialmente por su coste, que equivale a su valor razonable más los costes de transacción directamente atribuibles; no obstante, estos últimos podrán registrarse en la cuenta de resultados en el momento de su reconocimiento inicial. Posteriormente se registran a su coste amortizado. La Entidad registra los intereses devengados en el ejercicio en la cuenta de resultados, aplicando el método del tipo de interés efectivo.

No obstante lo señalado en el párrafo anterior, los créditos por operaciones comerciales con vencimiento no superior a un año y que no tienen un tipo de interés contractual, así como los anticipos y créditos al personal, las fianzas, los dividendos a cobrar y los desembolsos exigidos sobre instrumentos de patrimonio, cuyo importe se espera recibir en el corto plazo, se valoran por su valor nominal cuando el efecto de no actualizar los flujos de efectivo no sea significativo.

La Fundación, al menos al cierre del ejercicio, efectúa las correcciones valorativas necesarias siempre que existe evidencia objetiva del deterioro del activo como resultado de uno o más eventos que han ocurrido después de su reconocimiento inicial y que ocasionan una reducción o retraso en los flujos de efectivo estimados futuros, que pueden venir motivados por la insolvencia del deudor. La pérdida por deterioro del valor de estos activos financieros es la diferencia entre su valor en libros y el valor actual de los flujos de efectivo futuros que se estima van a generar, descontados al tipo de interés efectivo calculado en el momento de su reconocimiento inicial. Las correcciones valorativas por deterioro, así como su reversión cuando el importe de dicha pérdida disminuye por causas relacionadas con un evento posterior, se reconocen como un gasto o un ingreso, respectivamente, en la cuenta de resultados. La reversión del deterioro tiene como límite el valor en libros del crédito que estaría reconocido en la fecha de reversión si no se hubiese registrado el deterioro del valor.

2) Activos financieros mantenidos para negociar:

Se valoran inicialmente por el coste, que equivale al valor razonable de la contraprestación entregada. Los costes de transacción que les sean directamente atribuibles se reconocen en la cuenta de resultados del ejercicio. Tratándose de instrumentos de patrimonio forma parte de la valoración inicial el importe de los derechos preferentes de suscripción y similares que, en su caso, se hubiesen adquirido. Posteriormente, se valoran por su valor razonable, sin deducir los costes de transacción en que se pudiera incurrir en su enajenación. Los cambios que se produzcan en el valor razonable se imputarán en la cuenta de resultados del ejercicio.

Dentro de los activos financieros mantenidos para negociar, la Fundación incluye activos representativos de Reducciones de Emisiones Verificadas adquiridas para ponerlas a disposición de empresas y particulares que quieran contribuir voluntariamente a compensar emisiones de CO2 a la atmósfera. Las adquisiciones de estos activos se incluyen en la cuenta de resultados como trabajos realizados por otras empresas o como ayudas monetarias, en función de que sean adquiridas a título oneroso o lucrativo, respectivamente. Las cantidades aportadas por empresas o particulares para adquirir a la Fundación estas reducciones de emisiones verificadas, se registran como "Ingresos de la entidad por la actividad propia" bajo la partida "Subvenciones, donaciones y legados imputados al resultado del ejercicio". A final de ejercicio se refleja en el activo de balance, dentro de las inversiones financieras a corto plazo aquellas Reducciones de Emisiones Verificadas que han sido adquiridas pero están pendientes de que entidades y particulares compensen voluntariamente sus emisiones de CO2 a la atmósfera.

3) Activos financieros a coste:

Las inversiones en los instrumentos de patrimonio incluidas en esta categoría se valorarán inicialmente al coste, que equivale al valor razonable de la contraprestación entregada más los costes de transacción que les sean directamente atribuibles, debiéndose aplicar, en su caso, para las participaciones en empresas del grupo, multigrupo y asociadas, el criterio incluido en el apartado 2 contenido en la norma relativa a operaciones entre empresas del grupo. Forma parte de la valoración inicial el importe de los derechos preferentes de suscripción y similares que, en su caso, se hubiesen adquirido. Posteriormente, las inversiones en instrumentos de patrimonio incluidos en esta categoría se valorarán por su coste, menos, en su caso, el importe acumulado de las correcciones valorativas por deterioro.

La Fundación, al menos al cierre del ejercicio, efectúa las correcciones valorativas necesarias siempre que existe evidencia objetiva de que el valor en libros de una inversión no será recuperable. La pérdida por deterioro del valor de estos activos financieros es la diferencia entre su valor en libros y el importe recuperable, entendido éste como el mayor importe entre su valor razonable menos los costes de venta y el valor actual de los flujos de efectivo futuros derivados de la inversión. Salvo mejor evidencia del importe recuperable de las inversiones en el patrimonio de entidades del grupo, multigrupo y asociadas, en la estimación del deterioro de esta clase de activos se toma en consideración el patrimonio neto de la entidad participada corregido por las plusvalías tácitas existentes en la fecha de la valoración. En las inversiones en el patrimonio de entidades que no sean del grupo, multigrupo o asociadas admitidas a cotización, como sustituto del valor actual de los flujos de efectivo futuros se utiliza el valor de cotización del activo, siempre que éste sea lo suficientemente fiable como para considerarlo representativo del valor que pudiera recuperar la Fundación. Tratándose de inversiones no admitidas a cotización, se toma en consideración el patrimonio neto de la entidad participada, corregido por las plusvalías tácitas existentes en la fecha de la valoración. Las correcciones valorativas por deterioro, así como su reversión se reconocen como un gasto o un ingreso, respectivamente, en la cuenta de resultados. La reversión del deterioro tiene como límite el valor en libros de la inversión que estaría reconocido en la fecha de reversión si no se hubiese registrado el deterioro del valor.

<u>Pasivos financieros</u>

La Fundación clasifica en alguna de las siguientes categorías los pasivos financieros, a efectos de su valoración:

1. Pasivos financieros a coste amortizado.
2. Pasivos financieros mantenidos para negociar.

1.) Pasivos financieros a coste amortizado:

Se valoran inicialmente por el coste, que equivale al valor razonable de la contraprestación recibida ajustado por los costes de transacción que les sean directamente atribuibles; no obstante, estos últimos, así como las comisiones financieras que se carguen a la Fundación cuando se originen las deudas con terceros, se registran en la cuenta de resultados en el momento de su reconocimiento inicial. Posteriormente, se valoran por su coste amortizado. Los intereses devengados se contabilizan en la cuenta de resultados por el método del tipo de interés efectivo.

No obstante lo señalado en el párrafo anterior, los débitos por operaciones comerciales con vencimiento no superior a un año y que no tienen un tipo de interés contractual, así como las fianzas y los desembolsos exigidos por terceros sobre participaciones, cuyo importe se espera pagar en el corto plazo, se valoran por su valor nominal, cuando el efecto de no actualizar los flujos de efectivo no sea significativo.

2.) Pasivos financieros mantenidos para negociar

Se valoran de acuerdo a lo indicado anteriormente para los activos financieros mantenidos para negociar.

Intereses y dividendos recibidos de activos financieros:

Los intereses y dividendos de activos financieros devengados con posterioridad al momento de la adquisición se reconocen como ingresos en la cuenta de resultados. Los intereses se reconocen utilizando el método del tipo de interés efectivo y los dividendos cuando se declare el derecho de la Fundación a recibirlo. A éstos efectos, en la valoración inicial de los activos financieros se registran de forma independiente, atendiendo a su vencimiento, el importe de los intereses explícitos devengados y no vencidos en dicho momento así como el importe de los dividendos acordados por el órgano competente en el momento de la adquisición. A estos efectos, se entenderá por «intereses explícitos» aquellos que se obtienen de aplicar el tipo de interés contractual del instrumento financiero. Si los dividendos distribuidos proceden inequívocamente de resultados generados con anterioridad a la fecha de adquisición porque se hayan distribuido importes superiores a los beneficios generados por la participada desde la adquisición, no se reconocen como ingresos, y minorarán el valor contable de la inversión.

Baja de activos financieros

La Fundación da de baja un activo financiero, o parte del mismo, cuando expiren los derechos derivados del mismo o se haya cedido su titularidad, siempre y cuando el cedente se haya desprendido de los riesgos y beneficios significativos inherentes a la propiedad del activo (tal como las ventas en firme de activos o las ventas de activos financieros con pacto de recompra por su valor razonable). En las operaciones de cesión en las que de acuerdo con lo anterior no proceda dar de baja el activo financiero (como es el caso del descuento de efectos, del «factoring con recurso», de las ventas de activos financieros con pacto de recompra a un precio fijo o al precio de venta más un interés, de las cesiones de activos en las que la entidad cedente retiene el riesgo de crédito o la obligación de pagar intereses hasta que se cobre el principal al deudor), se registra adicionalmente el pasivo financiero derivado de los importes recibidos.

Baja de pasivos financieros

La Fundación da de baja un pasivo financiero cuando la obligación se haya extinguido.

Créditos y débitos de la actividad propia.

- Créditos por la actividad propia: son los derechos de cobro que se originan en el desarrollo de la actividad propia de la Fundación frente a los beneficiarios, usuarios, patrocinadores y afiliados. Aquéllos cuyo vencimiento es el corto plazo se contabilizan por su valor nominal. Y aquéllos cuyo vencimiento supera el citado plazo, se reconocen en el momento inicial por su valor actual, registrándose la diferencia entre el valor actual y el nominal del crédito como un ingreso financiero en la cuenta de resultados de acuerdo con el criterio del coste amortizado.

  Al menos al cierre del ejercicio, la Fundación evalúa si existen indicios de pérdida de valor de los créditos por la actividad propia. En caso de que exista evidencia objetiva de que se ha producido un deterioro de valor en estos activos, la Fundación registra la correspondiente pérdida por deterioro de valor, calculada como la diferencia entre su valor en libros y el valor actual de los flujos de efectivo futuros que se estima van a generar, descontados al tipo de interés efectivo. Las correcciones valorativas por deterioro, así como su reversión, cuando el importe de dicha pérdida disminuye por causas relacionadas con un evento posterior, se reconocen como un gasto o un ingreso, respectivamente, en la cuenta de resultados. La reversión del deterioro tiene como límite el valor en libros del crédito de la actividad propia que estaría reconocido en la fecha de reversión si no se hubiese registrado el deterioro del valor.

- Débitos por la actividad propia: son las obligaciones que se originan por la concesión de ayudas y otras asignaciones a los beneficiarios de la Fundación en cumplimiento de los fines propios. Aquéllos cuyo vencimiento es el corto plazo se contabilizan por su valor nominal. Aquéllos cuyo vencimiento supera el citado plazo, se reconocen en el momento inicial por su valor actual, registrándose la diferencia entre el valor actual y el nominal del débito como un gasto financiero en la cuenta de resultados de acuerdo con el criterio del coste amortizado.

Moneda extranjera

Inicialmente, toda transacción en moneda extranjera se convierte al euro, mediante la aplicación al importe en moneda extranjera, del tipo de cambio de contado, es decir, del tipo de cambio utilizado en las transacciones con entrega inmediata, entre ambas monedas, en la fecha de la transacción, entendida como aquélla en la que se cumplan los requisitos para su reconocimiento.

Se podrá utilizar un tipo de cambio medio del período (como máximo mensual) para todas las transacciones que tengan lugar durante ese intervalo, en cada una de las clases de moneda extranjera en que éstas se hayan realizado, salvo que dicho tipo haya sufrido variaciones significativas durante el intervalo de tiempo considerado.

Posteriormente, dependiendo de si se trata de partidas monetarias o no monetarias se valoran de acuerdo a los criterios contables establecidos por la legislación mercantil vigente.

Impuestos sobre beneficios

En el marco de la ley 49/2002 de incentivos fiscales al mecenazgo aplicable a la Fundación, el gasto por impuesto sobre beneficios se determina mediante la suma del gasto por impuesto corriente y el impuesto diferido. El gasto por impuesto corriente se determina aplicando el tipo de gravamen vigente a la ganancia fiscal, y minorando el resultado así obtenido en el importe de las bonificaciones y deducciones generales y aplicadas en el ejercicio.

Los activos y pasivos por impuestos diferidos, proceden de las diferencias temporarias definidas como los importes que se prevén pagaderos o recuperables en el futuro y que derivan de la diferencia entre el valor en libros de los activos y pasivos y su base fiscal. Dichos importes se registran aplicando a la diferencia temporaria el tipo de gravamen al que se espera recuperarlos o liquidarlos.

Los activos por impuestos diferidos surgen, igualmente, como consecuencia de las bases imponibles negativas pendientes de compensar y de los créditos por deducciones fiscales generadas y no aplicadas.

Se reconoce el correspondiente pasivo por impuesto diferido para todas las diferencias temporarias imponibles.

Por su parte, los activos por impuestos diferidos, identificados con diferencias temporarias deducibles, solo se reconocen en el caso de que se considere probable que la Fundación va a tener en el futuro suficientes ganancias fiscales contra las que poder hacerlos efectivos y no procedan del reconocimiento inicial (salvo en una combinación de negocios) de otros activos y pasivos en una operación que no afecta ni al resultado fiscal ni al resultado contable. El resto de activos por impuestos diferidos (bases imponibles negativas y deducciones pendientes de compensar) solamente se reconocen en el caso de que se considere probable que la Fundación vaya a tener en el futuro suficientes ganancias fiscales contra las que poder hacerlos efectivos.

Con ocasión de cada cierre contable, se revisan los impuestos diferidos registrados (tanto activos como pasivos) con objeto de comprobar que se mantienen vigentes, efectuándose las oportunas correcciones a los mismos, de acuerdo con los resultados de los análisis realizados.

El gasto o el ingreso por impuesto diferido se corresponde con el reconocimiento y la cancelación de los pasivos y activos por impuesto diferido, así como, en su caso, por el reconocimiento e imputación a la cuenta de pérdidas y ganancias del ingreso directamente imputado al patrimonio neto que pueda resultar de la contabilización de aquellas deducciones y otras ventajas fiscales que tengan la naturaleza económica de subvención.

Impuesto sobre el valor añadido (IVA)

La Entidad aplica el régimen de deducciones en sectores diferenciados, no deduciendo las cuotas soportadas en la actividad de Cooperación Internacional para el desarrollo.

Ingresos y gastos

Gastos propios de la Fundación:

Los gastos realizados por la Fundación se contabilizan en la cuenta de resultados del ejercicio en el que se incurren, al margen de la fecha en que se produce la corriente financiera. Concretamente, las ayudas otorgadas por la Fundación se reconocen en el momento en que se aprueba su concesión.

En el caso de que la corriente financiera se produzca antes que la corriente real, la Fundación reconoce un activo hasta que se perfecciona el hecho que determina la corriente real, momento en el cual se registra como gasto en la cuenta de resultados.

Cuando la corriente real se extiende por períodos superiores al ejercicio económico, en cada uno de los períodos se reconoce el gasto correspondiente, calculado con criterios razonables, sin perjuicio de lo indicado a continuación para los gastos de carácter plurianual.

Las ayudas otorgadas en firme por la Fundación y otros gastos comprometidos de carácter plurianual se contabilizan en la cuenta de resultados del ejercicio en que se aprueba su concesión con abono a una cuenta de pasivo, por el valor actual del compromiso asumido.

Ingresos propios de la Fundación:

Los ingresos propios de la Fundación se imputan en función del criterio del devengo con independencia del momento en que se produce la corriente monetaria o financiera derivada de ellos. En concreto, los ingresos procedentes de promociones para captación de recursos, de patrocinadores y de colaboraciones se reconocen cuando las campañas y actos se producen. En cualquier caso, la Fundación siempre realiza las oportunas periodificaciones de ingresos propios.

Los ingresos por entregas de bienes o prestación de servicios se valoran por el importe acordado.

No obstante, la Fundación únicamente contabiliza los beneficios realizados a la fecha de cierre del ejercicio, en tanto que los riesgos y las pérdidas previsibles, aun siendo eventuales, se contabilizan tan pronto son conocidos.

Ingresos por ventas y prestaciones de servicios:

Los ingresos por la venta de bienes o de la prestación de servicios se reconocen por el valor razonable de la contrapartida recibida o por recibir derivada de los mismos que, salvo evidencia en contrario, es el precio acordado para dichos bienes o servicios, deducidos el importe de cualquier descuento, rebaja en el precio u otras partidas similares que la Fundación pueda conceder, así como los intereses incorporados al nominal de los créditos. No obstante, podrán incluirse los intereses incorporados a los créditos comerciales con vencimiento no superior a un año que no tengan un tipo de interés contractual, cuando el efecto de no actualizar los flujos de efectivo no sea significativo.

Los impuestos que gravan las operaciones de venta de bienes y prestación de servicios que la Fundación debe repercutir a terceros así como las cantidades recibidas por cuenta de terceros, no forma parte de los ingresos.

Provisiones y contingencias

Las obligaciones existentes a la fecha del balance de situación surgidas como consecuencia de sucesos pasados de los que pueden derivarse perjuicios patrimoniales para la Fundación cuyo importe y momento de cancelación son indeterminados se registran en el balance como provisiones por el valor actual del importe más probable que se estima que la Fundación tendrá que desembolsar para cancelar la obligación.

La compensación a recibir de un tercero en el momento de liquidar la obligación, no supone una minoración del importe de la deuda, sin perjuicio del reconocimiento en el activo de la Fundación del correspondiente derecho de cobro, siempre que no existan dudas de que dicho reembolso será percibido, registrándose dicho activo por un importe no superior de la obligación registrada contablemente.

Elementos patrimoniales de naturaleza medioambiental

La Fundación no tiene responsabilidades, gastos, activos, ni provisiones y contingencias de naturaleza medioambiental que pudieran ser significativos en relación con el patrimonio, la situación financiera y los resultados de la misma. Por dicho motivo, no se incluyen desgloses específicos en esta memoria respecto a información de cuestiones medioambientales.

Criterios empleados para el registro y valoración de los gastos de personal

Para el caso de las retribuciones por aportación definida las contribuciones a realizar dan lugar a un pasivo por retribuciones a largo plazo al personal cuando, al cierre del ejercicio, figuren contribuciones devengadas no satisfechas.

Excepto en el caso de causa justificada, las entidades vienen obligadas a indemnizar a sus empleados cuando cesan en sus servicios. Ante la ausencia de cualquier necesidad previsible de terminación anormal del empleo y dado que no reciben indemnizaciones aquellos empleados que se jubilan o cesan voluntariamente en sus servicios, los pagos por indemnizaciones, cuando surgen, se cargan a gastos en el momento en que se toma la decisión de efectuar el despido.

Subvenciones, donaciones y legados

Las subvenciones, donaciones y legados no reintegrables se reconocen inicialmente como ingresos directamente imputados al patrimonio neto, y se imputan a resultados sobre una base sistemática y racional de forma correlacionada con los gastos derivados de la subvención, donación o legado, aplicando los criterios específicos establecidos en la correspondiente norma de registro y valoración.

Las subvenciones, donaciones o legados de capital no reintegrables se valoran por el importe concedido, reconociéndose inicialmente como ingresos directamente imputados al patrimonio neto y se imputan a la cuenta de resultados en proporción a la depreciación experimentada durante el período por los activos financiados por dichas subvenciones, donaciones o legados, salvo que se trate de activos no depreciables en cuyo caso se imputarán al resultado del ejercicio en que se produzca la enajenación o baja en inventario de los mismos.

Mientras tienen el carácter de subvenciones, donaciones o legados reintegrables se contabilizan como deudas a largo o corto plazo transformables en subvenciones, donaciones o legados. La Fundación registra como deudas a largo o a corto plazo transformables en subvenciones aquéllas que corresponden a proyectos que están pendientes de ejecutar a 31 de diciembre de 2015, y que cumplirán la condición de no reintegrabilidad en la medida en que se ejecute el proyecto en el futuro, imputándose como ingreso del ejercicio proporcionalmente a la ejecución del proyecto.

Cuando las subvenciones, donaciones y legados se reciben para financiar gastos específicos se imputan como ingresos en el ejercicio en que se devengan los gastos que están financiando.

Las subvenciones, donaciones y legados de carácter monetario se valoran por el valor razonable del importe concedido. Las de carácter no monetario, o en especie, se valoran por el valor razonable del bien o servicio recibido, siempre que el valor razonable del citado bien o servicio pueda determinarse de manera fiable.

Criterios empleados en transacciones entre partes vinculadas.

Las operaciones entre empresas del mismo grupo, con independencia del grado de vinculación, se contabilizan de acuerdo con las normas generales. Los elementos objeto de las transacciones que se realicen se contabilizan en el momento inicial por su valor razonable. Si el precio acordado difiere de su valor razonable, la diferencia se registra atendiendo a la realidad económica de la operación. La valoración posterior se realiza de acuerdo con lo previsto en las normas particulares para las cuentas que corresponda.

Esta norma de valoración afecta a las partes vinculadas que se explicitan en la Norma 12ª de elaboración de las cuentas anuales del Plan de Contabilidad de pequeñas y medianas entidades sin fines lucrativos.

5. INMOVILIZADO MATERIAL E INTANGIBLE.

Inmovilizado Material:

El movimiento, durante los ejercicios 2015 y 2014, de cada partida del balance incluida en el epígrafe III. "Inmovilizado Material", así como, de sus correspondientes amortizaciones acumuladas y correcciones valorativas por deterioro acumuladas, es el siguiente:

EJERCICIO 2015	Terrenos y construcciones	Instalaciones técnicas y otro inmovilizado material	Total
SALDO INICIAL BRUTO, EJERCICIO 2015	**274.270,62**	**241.009,50**	**515.280,12**
(+) Entradas	0,00	7.386,05	7.386,05
(-) Salidas, bajas o reducciones	0,00	-1.321,88	-1.321,88
(- / +) Traspasos a / de otras partidas	0,00	0,00	0,00
SALDO FINAL BRUTO, EJERCICIO 2015	**274.270,62**	**247.073,67**	**521.344,29**
AMORTIZACIÓN ACUMULADA, SALDO INICIAL EJERCICIO 2015	**60.662,45**	**228.536,67**	**289.199,12**
(+) Dotación a la amortización del ejercicio 2015	5.485,40	8.224,73	13.710,13
(+) Aumentos por adquisiciones o traspasos	0,00	0,00	0,00
(-) Disminuciones por salidas, bajas, reducciones o traspasos	0,00	-1.321,88	-1.321,88
AMORTIZACIÓN ACUMULADA, SALDO FINAL EJERCICIO 2015	**66.147,85**	**235.439,52**	**301.587,37**
VALOR NETO CONTABLE, SALDO FINAL EJERCICIO 2015	**208.122,77**	**11.634,15**	**219.756,92**

El importe que figura en el cuadro anterior como "Entradas" se corresponde principalmente a la adquisición de equipos informáticos y de equipos de aire acondicionado y de ventilación y extracción situados en el local propiedad de la Entidad.

Las "Salidas, bajas o reducciones" se corresponden con la baja del inmovilizado de equipos informáticos que se encontraban totalmente amortizados y han dejado de estar en uso.

EJERCICIO 2014	Terrenos y construcciones	Instalaciones técnicas y otro inmovilizado material	Total
SALDO INICIAL BRUTO, EJERCICIO 2014	**274.270,62**	**240.213,50**	**514.484,12**
(+) Entradas	0,00	796,00	796,00
(-) Salidas, bajas o reducciones	0,00	0,00	0,00
(- / +) Traspasos a / de otras partidas	0,00	0,00	0,00
SALDO FINAL BRUTO, EJERCICIO 2014	**274.270,62**	**241.009,50**	**515.280,12**
AMORTIZACIÓN ACUMULADA, SALDO INICIAL EJERCICIO 2014	**55.177,05**	**216.298,66**	**271.475,71**
(+) Dotación a la amortización del ejercicio 2014	5.485,40	12.238,01	17.723,41
(+) Aumentos por adquisiciones o traspasos	0,00	0,00	0,00
(-) Disminuciones por salidas, bajas, reducciones o traspasos	0,00	0,00	0,00
AMORTIZACIÓN ACUMULADA, SALDO FINAL EJERCICIO 2014	**60.662,45**	**228.536,67**	**289.199,12**
VALOR NETO CONTABLE, SALDO FINAL EJERCICIO 2014	**213.608,17**	**12.472,83**	**226.081,00**

No se ha producido ninguna circunstancia que haya supuesto una incidencia significativa que afecte a las estimaciones de los costes de desmantelamiento, retiro o rehabilitación, vidas útiles y métodos de amortización, que afecte al ejercicio presente o a ejercicios futuros.

Existe inmovilizado material totalmente amortizado en uso cuyo importe, a cierre del presente ejercicio 2015, asciende a 199.072,15 euros, correspondiéndose a elementos registrados en la partida "Instalaciones técnicas y otro inmovilizado material". A 31 de diciembre de 2014, el importe de estos elementos era de 158.767,16 euros. En ambos ejercicios, la mayor parte de los bienes totalmente amortizados en uso se corresponden con equipos para procesos de información, y en menor medida a mobiliario e instalaciones.

Con respecto a los bienes inmuebles, el importe que figura en la partida de "Terrenos y construcciones" se corresponde íntegramente al valor neto contable de la construcción, concretamente al local donde está ubicada la sede social de la Fundación. Este local constituye garantía hipotecaria de un préstamo con una entidad de crédito, cuyo importe a cierre del presente ejercicio 2015 asciende a 43.521,10 euros (Nota 8). A cierre del ejercicio anterior, el importe del citado préstamo ascendía a 58.866,71 euros (Nota 8). Por otro lado, durante el ejercicio 2010, se formalizó un contrato de cuenta de crédito con la misma entidad bancaria, con un límite de 150.000 euros, otorgando como garantía hipotecaria el citado local. El saldo de dicha cuenta de crédito a 31 de diciembre de 2015 es acreedor por importe de 54.514,90 euros y figura en el epígrafe II. "Deudas a corto plazo" del pasivo corriente. A 31 de diciembre de 2014 el saldo era deudor por importe de 5.645,01 euros y figuraba en el epígrafe VII. "Efectivo y otros activos líquidos y equivalentes" del activo corriente. (Nota 8).

Las subvenciones, donaciones y legados recibidos relacionados con el inmovilizado material están cuantificados en 1.808,59 euros y el importe de los activos subvencionados asciende a 15.757,58 euros. En el ejercicio 2014, las subvenciones, donaciones y legados relacionados con el inmovilizado material estaban cuantificados en 2.920,53 euros y el importe de los activos subvencionados ascendía a 23.787,45 euros.

Ni en el presente ejercicio 2015 ni en el ejercicio anterior 2014 se ha reconocido resultado alguno como consecuencia de la enajenación o disposición por otros medios de elementos de inmovilizado material.

La Fundación no posee, ni en el ejercicio actual ni en el ejercicio anterior, inmovilizado material adquirido a empresas del grupo o asociadas o no afecto directamente a la actividad propia.

Por lo que respecta a la información, a cierre de cada uno de los ejercicios, relacionada con el inmovilizado material situado fuera del territorio español, es la siguiente:

	Valor Contable	Amortización Acumulada	Corrección de valor por deterioro acumulada
Ejercicio 2015	17.922,49	17.234,52	0,00
Ejercicio 2014	17.922,49	14.787,17	0,00

Este importe se corresponde con elementos de transporte, equipos para proceso de información y mobiliario que la Fundación tiene en su delegación en Nicaragua y con equipos para proceso de información que la Fundación tiene en El Salvador.

Al 31 de diciembre de 2015, no se han contraído compromisos en firme para la compra o la venta de inmovilizado material.

Inmovilizado Intangible: -

Por lo que respecta al movimiento, durante los ejercicios 2015 y 2014, de las partidas del epígrafe inmovilizado intangible del balance, así como, de sus correspondientes amortizaciones acumuladas y correcciones valorativas por deterioro acumuladas el detalle es el siguiente:

EJERCICIO 2015	Aplicaciones informáticas
SALDO INICIAL BRUTO, EJERCICIO 2015	**18.320,84**
(+) Entradas	0,00
(-) Salidas, bajas o reducciones	0,00
SALDO FINAL BRUTO, EJERCICIO 2015	**18.320,84**
AMORTIZACIÓN ACUMULADA, SALDO INICIAL EJERCICIO 2015	**18.320,84**
(+) Dotación a la amortización del ejercicio 2015	0,00
(+) Aumentos por adquisiciones o traspasos	0,00
(-) Disminuciones por salidas, bajas, reducciones o traspasos	0,00
AMORTIZACIÓN ACUMULADA, SALDO FINAL EJERCICIO 2015	**18.320,84**
VALOR NETO CONTABLE, SALDO FINAL EJERCICIO 2015	**0,00**

EJERCICIO 2014	Aplicaciones informáticas
SALDO INICIAL BRUTO, EJERCICIO 2014	**18.320,84**
(+) Entradas	0,00
(-) Salidas, bajas o reducciones	0,00
SALDO FINAL BRUTO, EJERCICIO 2014	**18.320,84**
AMORTIZACIÓN ACUMULADA, SALDO INICIAL EJERCICIO 2014	**18.320,84**
(+) Dotación a la amortización del ejercicio 2014	0,00
(+) Aumentos por adquisiciones o traspasos	0,00
(-) Disminuciones por salidas, bajas, reducciones o traspasos	0,00
AMORTIZACIÓN ACUMULADA, SALDO FINAL EJERCICIO 2014	**18.320,84**
VALOR NETO CONTABLE, SALDO FINAL EJERCICIO 2014	**0,00**

La amortización de los elementos del inmovilizado intangible se realiza de forma lineal durante su vida útil estimada, que son cuatro años. No existen inmovilizados intangibles cuya vida útil se haya considerado como indefinida.

No se ha producido ninguna circunstancia que haya supuesto una incidencia significativa que afecte a las estimaciones sobre el valor residual, vida útil y método de amortización, que afecte al ejercicio presente o a ejercicios futuros.

A 31 de diciembre de 2015 y a 31 de diciembre de 2014 el importe de las aplicaciones informáticas totalmente amortizadas es de 18.320,84 euros

Al 31 de diciembre de 2015, no se han contraído compromisos en firme para la compra o la venta de inmovilizado intangible.

La Fundación no posee, ni en el ejercicio actual ni en el anterior, inmovilizado intangible situado fuera del territorio español o no afecto directamente a la explotación.

Por lo que respecta a la información sobre el inmovilizado intangible adquirido a empresas del grupo y asociadas, a cierre de cada uno de los ejercicios, es la siguiente:

	Valor Contable	Amortización Acumulada	Corrección de valor por deterioro acumulada
Ejercicio 2015	10.180,00	10.180,00	0,00
Ejercicio 2014	10.180,00	10.180,00	0,00

La política de la Fundación es formalizar pólizas de seguros para cubrir los posibles riesgos a que están sujetos los diversos elementos de su inmovilizado material e intangible. Se revisan anualmente, o cuando alguna circunstancia lo hace necesario, las coberturas y los riesgos cubiertos, y se acuerdan los importes que razonablemente se deben cubrir para el año siguiente. A cierre del ejercicio 2015 no existía déficit de cobertura alguno relacionado con dichos riesgos.

Información sobre arrendamientos financieros y operativos:

La Fundación no es arrendadora ni arrendataria de ningún bien en régimen de arrendamiento financiero.

Asimismo, tampoco es arrendadora de ningún bien en régimen de arrendamiento operativo a terceros. Sin embargo, es arrendataria en varios contratos de arrendamiento operativo. La información sobre dichos arrendamientos operativos es la siguiente:

	Ejercicio 2015	Ejercicio 2014
Importe de los pagos futuros mínimos por arrendamientos operativos no cancelables, de los cuales:		
- Hasta un año	7.442,88	7.442,88
- Entre uno y cinco años	28.382,70	30.345,30
Pagos mínimos por arrendamiento reconocidos como gastos del periodo	7.442,88	7.441,96

En el cuadro anterior, para estimar el importe de los pagos futuros mínimos por arrendamientos operativos no se tiene en cuenta el posible incremento del IPC.

La Fundación tiene, a cierre del ejercicio, dos contratos de arrendamiento operativo formalizados con la Sociedad Municipal Zaragoza Vivienda S.L.U. El primero de ellos es un arrendamiento de una oficina en la Plaza San Bruno, nº 9, por el que se ha abonado una renta mensual de 258,32 euros durante el ejercicio 2015 y durante el ejercicio 2014. El segundo es un alquiler de una oficina en la plaza San Bruno, nº 10, por el que se ha pagado, durante el ejercicio actual y durante el ejercicio anterior, una renta mensual de 198,37 euros. Ambos contratos son renovables anualmente.

La Fundación tiene formalizado un contrato de arrendamiento de equipos informáticos que se suscribió a mediados de 2012, con vencimiento en 5 años y con una cuota mensual de 163,55 euros.

6. USUARIOS Y OTROS DEUDORES DE LA ACTIVIDAD PROPIA.

El movimiento durante el ejercicio 2015 de los usuarios y otros deudores de la actividad propia, que se encuentran clasificados en los epígrafes "VIII. Deudores no corrientes" del activo no corriente y "B.II Usuarios y otros deudores de la actividad propia" del activo corriente del balance es el siguiente:

	Saldo final 2014	Aumentos	Disminuciones	Variaciones del deterioro del valor	Saldo final 2015
Otros deudores	*378.613,26*	*459.812,68*	*-246.652,72*	*0,00*	*591.773,22*
Total Usuarios y otros deudores de la actividad propia	**378.613,26**	**459.812,68**	**-246.652,72**	**0,00**	**591.773,22**

El desglose y vencimiento de los citados "Otros deudores" a 31 de diciembre de 2015 es el siguiente:

	Vencimiento en años		
	2016	2017	Total
FUNDACIÓN CENTRO DE LAS NUEVAS TECNOLOGÍAS DEL AGUA (CENTA)	419,86	0,00	419,86
FUNDACIÓN BIODIVERSIDAD	93.124,60	0,00	93.124,60
PUNTO FA, S.L.	37.323,70	0,00	37.323,70
FUNDACIÓN LA CAIXA	109.907,00	101.225,00	211.132,00
EUROPEAN CLIMATE FOUNDATION	19.687,00	0,00	19.687,00
DKV-PREVIASA SEGUROS	25.000,00	0,00	25.000,00
LEROY MERLIN ESPAÑA, S.L.U.	122.819,05	0,00	122.819,05
ENDESA, S.A.	65.000,00	0,00	65.000,00
DEUDORES VARIOS	17.267,01	0,00	17.267,01
TOTAL USUARIOS Y DEUDORES DE LA ACTIVIDAD PROPIA	**490.548,22**	**101.225,00**	**591.773,22**

El movimiento durante el ejercicio 2014 de los usuarios y otros deudores de la actividad propia, que se encontraban clasificados en los epígrafes "VIII. Deudores no corrientes" del activo no corriente y "B.II Usuarios y otros deudores de la actividad propia" del activo corriente del balance fue el siguiente:

	Saldo inicial 2014	Aumentos	Disminuciones	Variaciones del deterioro del valor	Saldo final 2014
Otros deudores	*355.556,81*	*555.877,01*	*-525.376,89*	*-7.443,67*	*378.613,26*
Total Usuarios y otros deudores de la actividad propia	**355.556,81**	**555.877,01**	**-525.376,89**	**-7.443,67**	**378.613,26**

Las variaciones del deterioro del valor que figuran en el cuadro anterior se corresponden a deterioros de saldos de otros deudores de la actividad propia que fueron registrados en el ejercicio 2014.

El desglose y vencimiento de los citados "Otros deudores" a 31 de diciembre de 2014 fue el siguiente:

	Vencimiento en años		
	2015	2016	Total
FUNDACIÓN CENTRO DE LAS NUEVAS TECNOLOGÍAS DEL AGUA (CENTA)	15.304,00	0,00	15.304,00
FUNDACIÓN BIODIVERSIDAD	74.678,15	0,00	74.678,15
PUNTO FA, S.L.	36.072,30	0,00	36.072,30
FUNDACIÓN LA CAIXA	112.105,80	101.225,00	213.330,80
EUROPEAN CLIMATE FOUNDATION	17.198,00	0,00	17.198,00
DKV-PREVIASA SEGUROS	15.000,00	0,00	15.000,00
DEUDORES VARIOS	7.030,01	0,00	7.030,01
TOTAL USUARIOS Y DEUDORES DE LA ACTIVIDAD PROPIA	**277.388,26**	**101.225,00**	**378.613,26**

Adicionalmente, se ha registrado en la partida de "H.P. Deudora por subvenciones concedidas", incluida en el epígrafe B) III "Deudores comerciales y otras cuentas a cobrar", un saldo de 1.066.854,72 euros que se corresponde con subvenciones que han sido concedidas por diferentes organismos públicos, habiéndose ejecutado y justificado (total o parcialmente) el importe de las mismas, y estando pendiente de cobro a cierre del ejercicio. El saldo de estas subvenciones a 31 de diciembre de 2014 ascendía a 1.013.424,70 euros. Los principales organismos públicos que han concedido estas subvenciones pendientes de cobro son el Ministerio de Agricultura, Alimentación y Medio Ambiente, el Ayuntamiento de Zaragoza, el Gobierno de Aragón y el AECID.

7. BENEFICIARIOS – ACREEDORES

El movimiento durante el ejercicio 2015 de los beneficiarios - acreedores, que se encuentran clasificados en los epígrafes "VI. Acreedores no corrientes" del pasivo no corriente y "IV. Beneficiarios – Acreedores" del pasivo corriente del balance es el siguiente

	Saldo inicial 2014	Aumentos	Disminuciones	Saldo final 2014	Aumentos	Disminuciones	Saldo final 2015
Beneficiarios - Acreedores, otros	26.272,36	189.964,66	-188.112,26	28.124,76	76.280,29	-77.713,53	26.691,52

El vencimiento de los citados "Beneficiarios – Acreedores, otros" a 31 de diciembre de 2015 es el siguiente:

	2016	2017	2018	Total
Beneficiarios - Acreedores, otros	20.941,11	3.384,78	2.365,63	26.691,52

8. ACTIVOS Y PASIVOS FINANCIEROS

a) Categorías de activos financieros y pasivos financieros

a.1) Activos financieros:

La información de los instrumentos financieros del activo no corriente del balance, salvo las inversiones en empresas del grupo, multigrupo y asociadas, clasificados por categorías es la siguiente:

	EJERCICIO 2015	CLASES		
		Instrumentos de patrimonio	Créditos, derivados y otros	TOTAL
CATEGORÍAS	Activos financieros mantenidos para negociar	0,00	0,00	**0,00**
	Activos financieros a coste amortizado	0,00	1.436,17	**1.436,17**
	Activos financieros a coste	2.844,52	0,00	**2.844,52**
	TOTAL	**2.844,52**	**1.436,17**	**4.280,69**

	EJERCICIO 2014	CLASES		
		Instrumentos de patrimonio	Créditos, derivados y otros	TOTAL
CATEGORÍAS	Activos financieros mantenidos para negociar	0,00	0,00	**0,00**
	Activos financieros a coste amortizado	0,00	1.436,17	**1.436,17**
	Activos financieros a coste	2.844,52	0,00	**2.844,52**
	TOTAL	**2.844,52**	**1.436,17**	**4.280,69**

La información de los instrumentos financieros del activo corriente del balance, salvo las inversiones en empresas del grupo, multigrupo y asociadas, clasificados por categorías es la siguiente:

		CLASES	
		Créditos, derivados y otros	
		Ej. 2015	Ej. 2014
CATEGORÍAS	Activos financieros mantenidos para negociar	23.287,61	7.147,24
	Activos financieros a coste amortizado	0,00	0,00
	Activos financieros a coste	258.908,27	282.529,28
	TOTAL	**282.195,88**	**289.676,52**

El efectivo y otros activos equivalentes no se incluyen en los cuadros anteriores. Corresponde a saldos en cuentas corrientes y depósitos de liquidez inmediata sin restricciones a su disposición, por importe de 322.225,22 euros. A 31 de diciembre de 2014 el importe era de 227.652,20 euros.

Los "Activos financieros mantenidos para negociar", tal y como se describe en la Nota 4, se corresponden con aquellas Reducciones de Emisiones Verificadas que han sido adquiridas pero están pendientes de que entidades y particulares compensen voluntariamente sus emisiones de CO_2 a la atmósfera, valoradas a precios cotizados de mercado.

El desglose de los "Activos financieros a coste" es el siguiente:

	31/12/2015	31/12/2014
Derecho de cobro por la venta acciones	30.015,00	30.015,00
Deterioro derecho de cobro por la venta de acciones	(26.391,39)	(26.391,39)
Deudores por prestación de servicios	253.453,66	278.905,67
Deudores dudoso cobro	22.414,39	22.414,39
Deterioro deudores dudoso cobro	(22.414,39)	(22.414,39)
Personal	1.800,00	0,00
Fianzas constituidas a c.p.	31,00	0,00
Total "Activos financieros a coste"	**258.908,27**	**282.529,28**

El derecho de cobro por la venta de acciones que figura en el cuadro anterior por importe de 30.015 euros, se corresponde con la venta, en el ejercicio 2008, de 5.006 acciones de la sociedad Analistas Internacionales de Sostenibilidad, S.A., sociedad asociada hasta ese momento a la Fundación. El valor de este derecho de cobro se deterioró en ejercicios anteriores por importe de 26.391,39 euros. El cobro de esta venta quedó aplazado hasta el cumplimiento de una serie de condiciones que se detallan en el apartado g) de esta nota.

a.2) Pasivos financieros:

Los instrumentos financieros del pasivo no corriente del balance de la Fundación, clasificados por categorías son los siguientes:

	EJERCICIO 2015	**CLASES**		
		Deudas con entidades de crédito	Derivados y otros	TOTAL
CATEGORÍAS	Pasivos financieros a coste amortizado	42.274,29	220.163,01	**262.437,30**
	Pasivos financieros mantenidos para negociar	0,00	0,00	**0,00**
	TOTAL	**42.274,29**	**220.163,01**	**262.437,30**

	EJERCICIO 2014	**CLASES**		
		Deudas con entidades de crédito	Derivados y otros	TOTAL
CATEGORÍAS	Pasivos financieros a coste amortizado	39.693,25	1.975,84	**41.669,09**
	Pasivos financieros mantenidos para negociar	0,00	0,00	**0,00**
	TOTAL	**39.693,25**	**1.975,84**	**41.669,09**

El desglose de las "Deudas con entidades de crédito" se detalla en el apartado d) de esta Nota.

En "Derivados y otros", se registran aquellas deudas con vencimiento a largo plazo transformables en subvenciones, donaciones y legados, que se corresponden con el importe de las resoluciones de subvenciones, donaciones y legados concedidos, cuyos proyectos están pendientes de ejecutar a cierre del ejercicio, y por tanto, la condición de no reintegrabilidad será alcanzada en el futuro en la medida que se ejecute el proyecto y, en consecuencia, se cumplan los requisitos que originaron su concesión, estimándose el importe del proyecto que se ejecutará en el largo plazo.

La información de los instrumentos financieros del pasivo corriente del balance de la Fundación, clasificados por categorías, es la siguiente:

	EJERCICIO 2015	CLASES		
		Deudas con entidades de crédito	Derivados y otros	TOTAL
CATEGORÍAS	Pasivos financieros a coste amortizado	155.925,83	1.170.269,83	**1.326.195,66**
	Pasivos financieros mantenidos para negociar	0,00	0,00	**0,00**
	TOTAL	**155.925,83**	**1.170.269,83**	**1.326.195,66**

	EJERCICIO 2014	CLASES		
		Deudas con entidades de crédito	Derivados y otros	TOTAL
CATEGORÍAS	Pasivos financieros a coste amortizado	28.497,70	1.241.750,87	**1.270.248,57**
	Pasivos financieros mantenidos para negociar	0,00	0,00	**0,00**
	TOTAL	**28.497,70**	**1.241.750,87**	**1.270.248,57**

El desglose de las "Deudas con entidades de crédito" se detalla en el apartado d) de esta Nota.

El desglose de los "Derivados y otros" se detalla a continuación:

	Ej. 2015	Ej. 2014
Deudas a c/p transformables en subvenciones, donaciones y legados	974.526,27	1.044.707,09
Acreedores varios	170.938,96	195.945,63
Personal	24.804,60	1.098,15
Total	**1.170.269,83**	**1.241.750,87**

Las "Deudas a c/p transformables en subvenciones, donaciones y legados", corresponden al importe de las resoluciones de subvenciones, donaciones y legados concedidos, cuyos proyectos están pendientes de ejecutar a cierre de ejercicio y, por tanto, la condición de no reintegrabilidad será alcanzada en el futuro en la medida que se ejecute el proyecto y, en consecuencia, se cumplan los requisitos que originaron su concesión.

b) Información sobre los aplazamientos de pago efectuados a proveedores. Disposición Adicional Tercera, "Deber de Información" de la Ley 15/2010, de 5 de julio

La información en relación con los aplazamientos de pago a proveedores en operaciones comerciales, es la siguiente:

	Ejercicio 2015 Días
Periodo medio de pago a proveedores	43,52

c) Activos financieros y pasivos financieros designados a valor razonable con cambios en la cuenta de pérdidas y ganancias

No existen

d) El desglose de la deuda con entidades de crédito:

El desglose de la deuda con entidades de crédito a largo plazo es el siguiente:

A largo plazo	31/12/2015	31/12/2014
Préstamo hipotecario (Nota 5)	23.935,22	39.693,25
Préstamo por anticipo de subvención	15.688,00	0,00
Préstamo sin garantía	2.651,07	0,00
TOTAL	**42.274,29**	**39.693,25**

El desglose de la deuda con entidades de crédito a corto plazo es el siguiente:

	31/12/2015	31/12/2014
Préstamo hipotecario (Nota 5)	19.585,88	19.173,46
Préstamo por anticipo de subvención	23.020,00	0,00
Préstamo sin garantía	15.319,68	0,00
Pólizas de crédito	96.178,74	6.316,50
Deuda por intereses	1.821,53	3.007,74
Total	**155.925,83**	**28.497,70**

El "Préstamo hipotecario", que figura en los cuadros anteriores, está garantizado con un inmueble, propiedad de la Fundación, y descrito en la Nota 5.

En el presente ejercicio 2015 se ha formalizado un préstamo por importe de 30.000 euros y vencimiento en febrero de 2017 cuyo saldo pendiente de vencimiento, tanto a largo plazo como a corto plazo, figura en los cuadros anteriores como "Préstamo sin garantía". La finalidad de este préstamo es financiar la actividad de la Fundación y no hay garantías vinculadas al mismo.

Por último, el importe que figura en los cuadros anteriores como "Préstamo por anticipo de subvención" se corresponde con dos préstamos formalizados en el ejercicio 2015 cuya finalidad es adelantar el 80% de dos subvenciones concedidas para financiar dos proyectos realizados por la Fundación. El vencimiento de estos préstamos será el momento del cobro de la subvención o el plazo máximo de vencimiento fijado para cada uno de ellos. El primero de estos préstamos se ha formalizado por un importe de 15.688 euros y su plazo máximo de vencimiento está fijado en 2017, por lo que figura en el pasivo no corriente. El segundo se ha formalizado por importe de 23.020 euros y su plazo máximo de vencimiento está fijado en 2016, por lo que figura en el pasivo corriente. El importe de las subvenciones concedidas cuyo importe se está anticipando asciende a 19.610,20 euros y 28.774,40 euros respectivamente.

Adicionalmente, se ha formalizado un tercer préstamo por importe de 21.035 euros que se correspondía al anticipo del 80% de una subvención concedida por importe total de 26.293,55 euros y que ha sido cobrada a lo largo del presente ejercicio 2015, cancelándose el citado préstamo en esa misma fecha.

Por otro lado, el citado inmueble descrito en la Nota 5 está garantizando un contrato de crédito formalizado en el ejercicio 2010 con una entidad de crédito, siendo el límite del crédito de dicho contrato de 150.000 euros. El saldo de dicha cuenta de crédito a 31 de diciembre de 2015 es acreedor por importe de 54.514,90 euros y figura en el epígrafe II. "Deudas a corto plazo" del pasivo corriente. A 31 de diciembre de 2014 el saldo era deudor por importe de 5.645,01 euros y figuraba en el epígrafe VII. "Efectivo y otros activos líquidos y equivalentes" del activo corriente. (Nota 8).

El límite de las pólizas de crédito a 31 de diciembre de 2015 es el siguiente:

	Límite concedido	Dispuesto	Disponible
Pólizas de crédito	350.000,00	96.178,74	253.821,26

El límite de las pólizas de crédito a 31 de diciembre de 2014 es el siguiente:

	Límite concedido	Dispuesto	Disponible
Pólizas de crédito	405.000,00	6.316,50	398.683,50

El tipo de interés medio devengado durante el ejercicio 2015 ha sido del 4,2% aproximadamente y en el ejercicio 2014 fue del 3,5% aproximadamente.

e) Vencimiento de los instrumentos financieros de activo y de pasivo al cierre del ejercicio:

Vencimiento de los instrumentos financieros de activo al cierre del ejercicio 2015

	Vencimiento en años						
	2016	2017	2018	2019	2020	Más de 5	TOTAL
Inversiones financieras	**23.318,61**	**0,00**	**0,00**	**0,00**	**0,00**	**1.436,17**	**24.754,78**
Otros activos financieros	23.318,61	0,00	0,00	0,00	0,00	1.436,17	24.754,78
Deudores comerciales y otras cuentas a cobrar	**258.877,27**	**0,00**	**0,00**	**0,00**	**0,00**	**0,00**	**258.877,27**
Deudores varios	257.077,27	0,00	0,00	0,00	0,00	0,00	257.077,27
Personal	1.800,00	0,00	0,00	0,00	0,00	0,00	1.800,00
TOTAL	**282.195,88**	**0,00**	**0,00**	**0,00**	**0,00**	**1.436,17**	**283.632,05**

Vencimiento de los instrumentos financieros de pasivo al cierre del ejercicio 2015

	Vencimiento en años						
	2016	2017	2018	2019	2020	Más de 5	TOTAL
Deudas	**1.130.452,10**	**254.409,14**	**8.028,16**	**0,00**	**0,00**	**0,00**	**1.392.889,40**
Deudas con entidades de crédito	155.925,83	34.246,13	8.028,16	0,00	0,00	0,00	198.200,12
Otros pasivos financieros	974.526,27	220.163,01	0,00	0,00	0,00	0,00	1.194.689,28
Acreedores comerciales y otras cuentas a pagar	**195.743,56**	**0,00**	**0,00**	**0,00**	**0,00**	**0,00**	**195.743,56**
Acreedores varios	170.938,96	0,00	0,00	0,00	0,00	0,00	170.938,96
Personal	24.804,60	0,00	0,00	0,00	0,00	0,00	24.804,60
TOTAL	**1.326.195,66**	**254.409,14**	**8.028,16**	**0,00**	**0,00**	**0,00**	**1.588.632,96**

Vencimiento de los instrumentos financieros de activo al cierre del ejercicio 2014

	Vencimiento en años						
	2015	2016	2017	2018	2019	Más de 5	TOTAL
Inversiones financieras	**7.147,24**	**0,00**	**0,00**	**0,00**	**0,00**	**1.436,17**	**8.583,41**
Otros activos,financieros	7.147,24	0,00	0,00	0,00	0,00	1.436,17	8.583,41
Deudores comerciales y otras cuentas a cobrar	**282.529,28**	**0,00**	**0,00**	**0,00**	**0,00**	**0,00**	**282.529,28**
Deudores varios	282.529,28	0,00	0,00	0,00	0,00	0,00	282.529,28
TOTAL	**289.676,52**	**0,00**	**0,00**	**0,00**	**0,00**	**1.436,17**	**291.112,69**

Vencimiento de los instrumentos financieros de pasivo al cierre del ejercicio 2014

	Vencimiento en años						
	2015	2016	2017	2018	2019	Más de 5	TOTAL
Deudas	**1.073.204,79**	**17.634,74**	**15.949,18**	**8.085,17**	**0,00**	**0,00**	**1.114.873,88**
Deudas con entidades de crédito	28.497,70	15.658,90	15.949,18	8.085,17	0,00	0,00	**68.190,95**
Otros pasivos financieros	1.044.707,09	1.975,84	0,00	0,00	0,00	0,00	**1.046.682,93**
Acreedores comerciales y otras cuentas a pagar	**197.043,78**	**0,00**	**0,00**	**0,00**	**0,00**	**0,00**	**197.043,78**
Acreedores varios	195.945,63	0,00	0,00	0,00	0,00	0,00	**195.945,63**
Personal	1.098,15	0,00	0,00	0,00	0,00	0,00	**1.098,15**
TOTAL	**1.270.248,57**	**17.634,74**	**15.949,18**	**8.085,17**	**0,00**	**0,00**	**1.311.917,66**

f) Correcciones del deterioro del valor originadas por el riesgo de crédito

Los movimientos de las cuentas correctoras representativas de las pérdidas por deterioro originadas por el riesgo de crédito son los siguientes:

	CLASES			
	Créditos, derivados y otros (1)		TOTAL	
	Largo plazo	Corto plazo	Largo plazo	Corto plazo
Pérdida por deterioro al inicio del ejercicio 2014	0,00	35.758,35	0,00	35.758,35
(+) Corrección valorativa por deterioro	0,00	13.047,43	0,00	13.047,43
(-) Reversión del deterioro	0,00	0,00	0,00	0,00
(-) Salidas y reducciones	0,00	0,00	0,00	0,00
Pérdida por deterioro al final del ejercicio 2014	0,00	48.805,78	0,00	48.805,78
(+) Corrección valorativa por deterioro	0,00	0,00	0,00	0,00
(-) Reversión del deterioro	0,00	0,00	0,00	0,00
(-) Salidas y reducciones	0,00	0,00	0,00	0,00
Pérdida por deterioro al final del ejercicio 2015	**0,00**	**48.805,78**	**0,00**	**48.805,78**

(1) Incluidas correcciones por deterioro originadas por el riesgo de crédito en los "Deudores comerciales y otras cuentas a cobrar"

Las correcciones valorativas por deterioro que se incluyen en el cuadro anterior se corresponden íntegramente a deterioros de créditos comerciales incluidos en el epígrafe "III. Deudores comerciales y otras cuentas a cobrar". A lo largo del ejercicio la Fundación realiza un seguimiento de estos deudores comerciales y, cuando surgen dudas razonables sobre el cobro de un crédito, procede a su deterioro por el importe que estima no va a ser recuperable.

g) Empresas del grupo, multigrupo y asociadas

La información sobre empresas asociadas en el ejercicio 2015 y 2014 se detalla en los siguientes cuadros:

CIF	Denominación	Domicilio	F.Jurídica	Actividades CNAE	%capital Directo	% derechos de voto Directo
B-99112500	Central de Productos y Servicios Sostenibles, S.L.	Plaza San Bruno, nº 9, 1º	S.L.	46.1	40,37%	40,37%

El 22 de diciembre de 2015, la Junta General de Socios de esta sociedad ha acordado disolver la sociedad con efectos desde ese mismo día. Asimismo, se ha aprobado el balance final de liquidación, cerrado con fecha 4 de diciembre de 2015, que refleja los siguientes datos patrimoniales:

CIF	Capital	Reservas	Otras partidas de patrimonio neto	Rdo.último ejercicio	Valor neto en libros de la participación	Nº de acciones poseídas
B-99112500	138.700,00	0,00	(103.862,22)	(34.701,01)	0,00	560,00

El coste de esta participación es de 56.000 euros, encontrándose deteriorada al 100% desde el ejercicio 2010 debido al cese de actividad de la sociedad.

Los datos patrimoniales que presentaba esta sociedad a 31 de diciembre de 2014 eran los siguientes:

CIF	Capital	Reservas	Otras partidas de patrimonio neto	Rdo.último ejercicio	Valor neto en libros de la participación	Nº de acciones poseídas
B-99112500	138.700,00	0,00	(103.904,66)	(1.456,99)	0,00	560,00

La Fundación poseía 5.006 acciones de la sociedad "Analistas Internacionales en Sostenibilidad S.A.". Con fecha 26 de diciembre de 2008 enajenó las citadas acciones, por un importe máximo de 30.015 euros, por lo que a 31 de diciembre de 2008 ya no tenía participación en esta sociedad. El momento de pago y determinación definitiva del pago quedó aplazado hasta que se cumpliese la condición suspensiva pactada entre las partes, consistente en que la Fundación proceda al pago total o parcial a "Analistas Internacionales en Sostenibilidad, S.A.", de dos facturas por un importe global de 113.469,15 euros. El pago de estas dos facturas está sujeto a su vez a que la Fundación cobre una deuda con Bansabadell Inversión S.A. y con Urquijo Cooperación SIMCAV por el mismo importe. En el caso de que se cumpla parcialmente la mencionada condición, el precio de la mencionada operación de compra-venta de acciones se reducirá proporcionalmente. A fecha de formulación de las cuentas anuales únicamente se habían cobrado de Urquijo Cooperación SIMCAV un importe de 13.698,74 euros.

Las correcciones valorativas por deterioro registradas en las distintas participaciones en 2015 son:

	Pérdida por deterioro al principio del ejercicio 2015	(+/-) Variac.deterioro a resultado del ejercicio	(+) Variación contra patrimonio neto	(-) Salidas y reducciones	Pérdida por deterioro al final del ejercicio 2015
Empresas asociadas					
Central de Productos y Servicios Sostenibles, S.L.	56.000,00	0,00	0,00	0,00	56.000,00

Las correcciones valorativas por deterioro registradas en las distintas participaciones en 2014 son:

	Pérdida por deterioro al principio del ejercicio 2014	(+/-) Variac.deterioro a resultado del ejercicio	(+) Variación contra patrimonio neto	(-) Salidas y reducciones	Pérdida por deterioro al final del ejercicio 2014
Empresas asociadas					
Central de Productos y Servicios Sostenibles, S.L.	56.000,00	0,00	0,00	0,00	56.000,00

Los administradores que representan a la Fundación en las sociedades mercantiles en las que participa no perciben retribución alguna.

h) Otra información

A 31 de diciembre de 2015 no se han contraído compromisos firmes para la compra ni para la venta de activos financieros.

9. FONDOS PROPIOS

El movimiento habido en los fondos propios de la Fundación durante el ejercicio 2015 ha sido el siguiente:

	Saldo inicial	Distribución excedentes	Otros movimientos de los Fondos Propios	Excedentes del ejercicio	Saldo final
Dotación fundacional	132.649,31	0,00	0,00	0,00	132.649,31
Reservas voluntarias	154.755,17	6.381,20	0,00	0,00	161.136,37
Excedente negativos de ejercicios anteriores	0,00	0,00	0,00	0,00	0,00
Excedente del ejercicio	6.381,20	(6.381,20)	0,00	60.542,45	60.542,45
Total Fondos Propios	**293.785,68**	**0,00**	**0,00**	**60.542,45**	**354.328,13**

El movimiento habido en los fondos propios de la Fundación durante el ejercicio 2014 fue el siguiente:

	Saldo inicial	Distribución excedentes	Otros movimientos de los Fondos Propios	Excedentes del ejercicio	Saldo final
Dotación fundacional	132.649,31	0,00	0,00	0,00	132.649,31
Reservas voluntarias	181.311,15	(26.555,98)	0,00	0,00	154.755,17
Excedente negativos de ejercicios anteriores	0,00	0,00	0,00	0,00	0,00
Excedente del ejercicio	(26.555,98)	26.555,98	0,00	6.381,20	6.381,20
Total Fondos Propios	**287.404,48**	**0,00**	**0,00**	**6.381,20**	**293.785,68**

Reservas:

Son de libre disposición correspondiéndose el total del importe a la Reserva Voluntaria tanto en el ejercicio 2015 como en el 2014.

10. SITUACIÓN FISCAL

Para la aplicación de los beneficios fiscales y de los incentivos fiscales al mecenazgo que recoge la Ley 49/2002, la Fundación se acogió al régimen fiscal especial previsto en dicha ley, mediante la presentación, con fecha 20 de noviembre de 2003, de la Declaración Censal (modelo 036) correspondiente.

a) Identificación de las rentas exentas y no exentas del Impuesto sobre Sociedades

Las rentas exentas y no exentas del Impuesto sobre Sociedades en el ejercicio 2015, señalando el correspondiente número y letra de los artículos 6 y 7 de la Ley 49/2002 que ampara la exención indicando, así mismo, los ingresos y gastos de cada una de ellas, son las que se detallan a continuación:

	INGRESOS	GASTOS	
Donativos y donaciones recibidos para colaborar en los fines de la entidad	322.912,61	187.419,44	Artículo 6. 1º a) Ley 49/2002
Ayudas económicas recibidas en virtud de los convenios de colaboración empresarial y patrocinio	351.476,42	385.347,80	Artículo 6. 1º a) Ley 49/2002
Subvenciones concedidas para actividades encaminadas a cumplir los fines estatutarios	788.690,36	907.247,94	Artículo 6. 1º c) Ley 49/2002
Rentas obtenidas por intereses	173,26	0,00	Artículo 6. 2º Ley 49/2002
Rentas obtenidas por explotaciones económicas exentas:			
Prestación de servicios de cooperación al desarrollo	8.690,00	1.670,84	Artículo 6. 4º y Artículo 7. 1º m) Ley 49/2002
Organización de exposiciones, conferencias, coloquios, cursos o seminarios.	21.061,54	7.137,72	Artículo 6. 4º y Artículo 7. 8º Ley 49/2002
Elaboración, edición, publicación y venta de libros, revistas, folletos, material audiovisual y material multimedia.	33.613,22	27.584,61	Artículo 6. 4º y Artículo 7. 9º Ley 49/2002
Resto de actividades encaminadas a cumplir los fines estatutarios	376.126,91	325.793,51	Artículo 6. 4º y Artículo 7. 11º Ley 49/2002
TOTAL	1.902.744,32	1.842.201,87	

Las rentas exentas y no exentas del Impuesto sobre Sociedades en el ejercicio 2014, señalando el correspondiente número y letra de los artículos 6 y 7 de la Ley 49/2002 que ampara la exención indicando, así mismo, los ingresos y gastos de cada una de ellas, eran las que se detallan a continuación:

	INGRESOS	GASTOS	
Donativos y donaciones recibidos para colaborar en los fines de la entidad	315.410,80	210.424,04	Artículo 6. 1º a) Ley 49/2002
Ayudas económicas recibidas en virtud de los convenios de colaboración empresarial y patrocinio	391.832,10	446.761,07	Artículo 6. 1º a) Ley 49/2002
Subvenciones concedidas para actividades encaminadas a cumplir los fines estatutarios	871.106,64	1.025.584,24	Artículo 6. 1º c) Ley 49/2002
Rentas obtenidas por intereses	489,34	0,00	Artículo 6. 2º Ley 49/2002
Rentas obtenidas por explotaciones económicas exentas:			
Prestación de servicios de cooperación al desarrollo	0,00	0,00	Artículo 6. 4º y Artículo 7. 1º m) Ley 49/2002
Organización de exposiciones, conferencias, coloquios, cursos o seminarios.	41.097,94	14.372,13	Artículo 6. 4º y Artículo 7. 8º Ley 49/2002
Elaboración, edición, publicación y venta de libros, revistas, folletos, material audiovisual y material multimedia.	50.612,89	25.548,76	Artículo 6. 4º y Artículo 7. 9º Ley 49/2002
Resto de actividades encaminadas a cumplir los fines estatutarios	401.396,21	342.874,48	Artículo 6. 4º y Artículo 7. 11º Ley 49/2002
TOTAL	2.071.945,92	2.065.564,72	

Para determinar la distribución de los gastos entre las distintas rentas obtenidas por la Fundación se lleva una contabilidad analítica que permite una imputación correcta de los ingresos y gastos.

La información exigida por la Ley 49/2002, de 23 de diciembre, y el apartado de la memoria donde se incluye, se detalla a continuación:

La identificación de los ingresos, gastos e inversiones correspondientes a cada proyecto realizado por la Fundación para el cumplimiento de sus fines estatutarios o de su objeto, se incluye en la nota 11 "Ingresos y gastos".

La especificación y forma de cálculo de las rentas e ingresos a que se refiere el Art. 3.2 de la Ley 49/2002, así como la descripción del destino o de la aplicación dado a las mismas se incluye en la nota 15 de "Actividad de la Entidad. Aplicación de elementos patrimoniales a fines propios. Gastos de administración."

La información sobre las retribuciones, dinerarias o en especie, satisfechas por la Fundación a sus patronos, representantes o miembros del órgano de gobierno, tanto en concepto de reembolso por los gastos que les haya ocasionado el desempeño de su función, como en concepto de remuneración por los servicios prestados a la Fundación distintos de los propios de sus funciones se detalla en la nota 18 "Otra información".

El porcentaje de participación que posee la Fundación en sociedades mercantiles, incluyendo la identificación de la entidad mercantil, su denominación social y su número de identificación fiscal se detalla en la nota 8 "Activos y pasivos financieros".

Las retribuciones percibidas por los administradores que representen a la Fundación en las sociedades mercantiles en que participe, con indicación de las cantidades que hayan sido objeto de reintegro se detalla en la nota 8 "Activos y pasivos financieros".

La información sobre los convenios de colaboración empresarial en actividades de interés general suscritos por la Entidad, identificando al colaborador que participa en ellos y las cantidades recibidas se detalla en la nota 15 "Actividad de la Entidad. Aplicación de elementos patrimoniales a fines propios. Gastos de administración".

La Entidad no ha desarrollado actividades prioritarias de mecenazgo durante el ejercicio actual ni durante el ejercicio anterior.

La previsión estatutaria relativa al destino del patrimonio de la Fundación en caso de disolución es la siguiente:

> El artículo 29 de los Estatutos de la Fundación señala lo siguiente: "*La extinción de la Fundación, salvo en el caso de que ésta se produzca por fusión con otra, determinará la apertura del procedimiento de liquidación, que se realizará por el patronato constituido en comisión liquidadora y bajo el control del Protectorado.*
>
> *Los bienes y derechos resultantes de la liquidación se destinarán, en su totalidad, a otras fundaciones o entidades no lucrativas privadas que persigan fines de interés general y, especialmente la defensa del medio ambiente y que, a su vez, tengan afectados sus bienes, incluso para el supuesto de disolución, a la consecución de aquéllos y que tengan la consideración de entidades beneficiarias del mecenazgo a los efectos previstos en los artículos 16 a 25 de la Ley 49/2002 de Régimen Fiscal de Entidades sin Fines Lucrativos y de los Incentivos Fiscales al Mecenazgo, o a entidades públicas de naturaleza no fundacional que persigan fines de interés general.*
>
> *El destinatario o destinatarios de los bienes y derechos relictos serán libremente elegidos por el patronato.*
>
> *La extinción de la Fundación y los cambios de titularidad de los bienes a que aquélla dé lugar se inscribirán en los oportunos registros.*
>
> *La Fundación se extinguirá cuando así lo acuerde el Patronato en sesión extraordinaria por mayoría de cuatro quintos de sus miembros.*"

Según la legislación fiscal vigente, las liquidaciones de impuestos no pueden considerarse definitivas hasta que no hayan sido inspeccionadas por las autoridades fiscales o haya transcurrido el plazo de prescripción de cuatro años. No obstante, la Fundación estima que en caso de producirse una Inspección no se producirán pasivos significativos. La Fundación tiene abiertos a inspección fiscal los cuatro últimos ejercicios para todos los conceptos impositivos que le son aplicables.

11. INGRESOS Y GASTOS

a) En la partida "Ayudas monetarias" se recoge el importe de las prestaciones monetarias efectuadas a diversas entidades en cumplimiento de los fines propios de la Fundación, principalmente por convenios de cooperación al desarrollo firmados. El desglose en el ejercicio 2015 es el siguiente:

[illegible]	[illegible]	[illegible]
PROMETA (BOLIVIA)	28.000,00	Diversificación económica sostenible con enfoque de adaptación al cambio climático en comunidades andinas al Sur de Bolivia.
Fundación Ecología y Desarrollo (Oficina Nicaragua)	20.010,00	La energía renovable como estrategia de sostenibilidad para los comités de agua potable de las comunidades de Palo de Lapa y Los Pocitos, Nicaragua.
Fundación Ecología y Desarrollo (Oficina Nicaragua)	345,00	Programa Futuragua en Nicaragua
Fundación Ecología y Desarrollo (Oficina Nicaragua)	39.425,30	Mejorando el acceso al agua y saneamiento en la Comunidad San Nicolás del Municipio de Achuapa
Fundación Ecología y Desarrollo (Oficina Nicaragua)	26.530,77	Contribuir al ejercicio pleno del derecho humano al agua y saneamiento en zonas rurales, con un enfoque de cuenca hidrográfica, en Nicaragua.
Fundación Ecología y Desarrollo (Oficina Nicaragua)	18.000,00	Fortalecimiento de la Oficina de Turismo de León, Nicaragua.
Fundación Ecología y Desarrollo (Oficina Nicaragua)	35.000,00	Avanzando en la igualdad de género y la sostenibilidad en la gestión comunitaria del agua en los municipios de León y Achuapa, Nicaragua.
Fundación Ecología y Desarrollo (Oficina Nicaragua)	28.500,00	La energía renovable como estrategia de sostenibilidad para garantizar el acceso al agua potable a las comunidades de El Barro y El Caracol en el municipio de Achuapa, en Bolivia el primero y en Nicaragua el segundo.
Fundación Ecología y Desarrollo (Oficina Nicaragua)	25.000,00	Fortalecimiento de las capacidades y el conocimiento de los actores locales en el manejo de cuencas, subcuencas y microcuencas del municipio de León, Nicaragua.
Fundación Ecología y Desarrollo (Oficina Nicaragua)	12.250,00	León, caminando hacia un turismo responsable, Nicaragua.
Fundación Ecología y Desarrollo (Oficina Nicaragua)	5.500,00	Impulsar el uso de las Tecnologías innovadoras para reforzar la sostenibilidad ambiental y económica de los sistemas de agua potable en el área rural del municipio de León.
Fundación Ecología y Desarrollo (Oficina Nicaragua)	34.000,00	Fortalecimiento de las capacidades productivas y asociativas de las familias productoras del municipio El Tuma-La Dalia
TOTAL SUBCUENTA [illegible]	272.461,07	

Asociación Española de Fundaciones	600,00	Cuota anual de Asociado
European Environmetal Bureau (EEB)	1.576,00	Cuota anual EEB
AMIGOS DE LA TIERRA ESPAÑA	500,00	Marcha por el Clima 29-N
Cluster urbano para el uso eficiente del agua	1.200,00	Cuota Asociado
[illegible]	[illegible]	

Fundación Global Nature	8.461,92	Proyecto de Compensación Forestal en España
Greenoxx ONG	63.731,27	CeroCo2. Iniciativa para cuidado del Clima
Plan Vivo Foundation	2.199,23	CeroCo2. Iniciativa para cuidado del Clima
[illegible]	[illegible]	

ARISE (Association for Responsible Investment Se	570,00	Cuota de socio ARISE
ARISE (Association for Responsible Investment Se	600,00	CERTIFICACIÓN ANUAL
Spainsif - Foro Español de Inversión Socialmente Responsable	1.500,00	Cuota de socio
Fundación Peré Tarrés	13.498,50	Red para la Sostenibilidad de las Organizaciones del Tercer Sector
[illegible]	[illegible]	

Federación Aragonesa de Solidaridad	500,00	Cuota Federación Aragonesa de Solidaridad
[illegible]	[illegible]	

Fairtrade Iberica (Asoc. Sello Comercio Justo)	500,00	Cuota socio Fairtrade Ibérica
FUNDACION GLOBAL NATURE	10.000,00	Iniciativas de Agricultura y Alimentación Sostenible en España
ASSOCIACIO ESPIGOLADORS	10.000,00	Iniciativas de Agricultura y Alimentación Sostenible en España
AGROBIO SL	10.000,00	Iniciativas de Agricultura y Alimentación Sostenible en España
[illegible]	[illegible]	

[illegible]	[illegible]

El detalle en el ejercicio 2014 fue el siguiente:

RAZON SOCIAL/NOMBRE	IMPORTE	PROYECTO
PROMETA-BOLIVIA	61.400,00	Iniciativas productivas sostenibles para mejorar los ingresos económicos y la seguridad alimentaria en comunidades del área rural en el sur de Bolivia-Segundo Año
Fundación Ecología y Desarrollo (Oficina Nicaragua)	25.101,50	Mejorando la gestión integral de los recursos hídricos con énfasis en la calidad del agua en el municipio y departamento de Jinotega (Nicaragua) - Segundo Año
Fundación Ecología y Desarrollo (Oficina Nicaragua)	420,00	Programa Futuragua en Nicaragua
Fundación Ecología y Desarrollo (Oficina Nicaragua)	23.000,00	Mejorando el acceso al agua y saneamiento en la Comunidad San Nicolás del Municipio de Achuapa
Fundación Ecología y Desarrollo (Oficina Nicaragua)	5.188,23	Mejora del sistema de drenaje pluvial de la ciudad de León, Nicaragua
Fundación Ecología y Desarrollo (Oficina Nicaragua)	30.529,11	Fortalecimiento de la gestión comunitaria de agua y saneamiento en los municipios de León y Achuapa, Nicaragua.
Fundación Ecología y Desarrollo (Oficina Nicaragua)	27.189,15	El municipio de León más saludable, atractivo y productivo, realizando un adecuado manejo y aprovechamiento de los desechos. Nicaragua.
Fundación Ecología y Desarrollo (Oficina Nicaragua)	7.089,63	León hacia un turismo responsable. Nicaragua.
Fundación Ecología y Desarrollo (Oficina Nicaragua)	30.000,00	Fortalecimiento de las capacidades y el conocimiento de los actores locales en el manejo de cuencas, subcuencas y microcuencas del municipio de León, Nicaragua.
Fundación Ecología y Desarrollo (Oficina Nicaragua)	18.000,00	León, caminando hacia un turismo responsable, Nicaragua.
Fundación Ecología y Desarrollo (Oficina Nicaragua)	-5.698,95	Fortalecimiento de los procesos de gestión comunitaria de agua en Nicaragua
Fundación Ecología y Desarrollo (Oficina Nicaragua)	80.000,00	Fortalecimiento de las capacidades productivas y asociativas de las familias productoras del municipio El Tuma-La Dalia
Fundación Ecología y Desarrollo (Oficina Nicaragua)	40.186,00	Turismo rural comunitario en la reserva natural Las Pilas - El Hoyo del municipio de León, Nicaragua.
Centro Guamán Poma de Ayala	127.714,44	Construcción del sistema de abastecimiento de agua de consumo humano en el sector de Santa Bárbara, distrito de Saylla, Cusco (Perú).
[illegible]	[illegible]	

[illegible]	[illegible]	PROYECTO
Asociación Española de Fundaciones	600,00	Cuota anual de Asociado 2014
European Environmetal Bureau (EEB)	1.500,00	Cuota anual EEB
Varios (IPES Promoción del Desarrollo Sostenible...)	277,60	Ayudas varias
Cluster urbano para el uso eficiente del agua ,	1.200,00	Cuota Asociado
TOTAL [illegible]	[illegible]	

Rubén Calvo Diaz	500,00	Premio del Concurso Logo para el Contrato del Río Matarraña
Carlos Fernando Martínez Romero	239,73	Cálculo de la huella de carbono de Perí Natura 2014
TOTAL [illegible]	[illegible]	

GEMAS	4.710,75	Proyecto Alianza por el Agua
ACEPESA	6.233,86	Proyecto Alianza por el Agua
ADA	9.002,02	Proyecto Alianza por el Agua
AHJASA	3.972,89	Proyecto Alianza por el Agua
Fundación Ecología y Desarrollo (Oficina Nicaragua)	2.532,15	Proyecto Alianza por el Agua
Fundación Ecología y Desarrollo (Oficina El Salvador)	3.010,37	Proyecto Alianza por el Agua
Occifitur Dominicana (Taller Alianza por el Agua en Repúblicana Dominicana)	2.682,21	Proyecto Alianza por el Agua
Rene Estuardo Barreno	10.349,52	Proyecto Alianza por el Agua
TOTAL [illegible]	[illegible]	

Fundación Ecología y Desarrollo (Oficina El Salvador)	10.539,98	Proyecto Alianza por el Agua
TOTAL [illegible]	[illegible]	

Fundación Global Nature	13.713,44	Proyecto de Compensación Forestal en España
Greenoxx ONG	80.724,69	CeroCo2. Iniciativa para cuidado del Clima
Plan Vivo Foundation	9.577,37	CeroCo2. Iniciativa para cuidado del Clima
TOTAL [illegible]	[illegible]	

ARISE (Association for Responsible Investment Services)	570,00	Cuota ARISE 2014
ARISE (Association for Responsible Investment Services)	750,00	CERTIFICACIÓN ANUAL
Asociación Activistas en Transición	300,00	Smart CSOs Lab
Eurosif	500,00	Cuota de Eurosif 2014
Spainsif - Foro Español de Inversión Socialmente Responsable	1.500,00	Cuota de socio primer semestre y segundo semestre año 2014
Fundación Peré Tarrés	2.936,47	Red para la Sostenibilidad de las Organizaciones del Tercer Sector
TOTAL [illegible]	[illegible]	

Federación Aragonesa de Solidaridad	500,00	Cuota Federación Aragonesa de Solidaridad 2014
TOTAL [illegible]	[illegible]	

Fairtrade Iberica (Asoc. Sello Comercio Justo)	500,00	Cuota socio Fairtrade Ibérica 2014
Universidad Internacional Menéndez Pelayo	2.000,00	Colaboración económica para la organización del encuentro "Agua verde y agua azul. Vegetación, agua y cambio global".
TOTAL [illegible]	[illegible]	

TOTAL AYUDAS MONETARIAS	[illegible]	

En el ejercicio 2015 no se han concedido ayudas no monetarias. En el ejercicio 2014 el importe de la partida "Ayudas no monetarias" ascendió a 3.799,55 euros correspondiéndose al proyecto "Pobreza Energética".

b) En la partida "Aprovisionamientos" de la cuenta de resultados, se registran los servicios contratados a otras empresas para la ejecución de los diferentes proyectos que ejecuta la Fundación, cuyo importe ha ascendido a 364.036,37 euros durante el ejercicio 2015, y ascendió a 223.535,07 euros en el ejercicio 2014.

c) El detalle de de la partida de "Gastos de personal" de la cuenta de resultados adjunta es el siguiente:

	Ejercicio 2015	Ejercicio 2014
a) Sueldos y salarios	627.138,51	644.293,31
b) Indemnizaciones	13.094;59	34.591,20
c) Seguridad Social a cargo de la empresa	193.776,25	193.426,12
e) Otras cargas sociales	2.740,36	2.443,00
Total "Gastos de personal"	**836.749,71**	**874.753,63**

d) El detalle de la partida de "Otros gastos de la actividad" de la cuenta de resultados adjunta es el siguiente:

	Ejercicio 2015	Ejercicio 2014
a) Servicios exteriores	220.285,93	262.463,41
b) Tributos	0,00	5.066,24
c) Pérdidas, deterioro y variación de provisiones por operaciones comerciales	0,00	20.491,10
d) Otros gastos de gestión corriente	0,00	0,00
Total "Otros gastos de la actividad"	**220.285,93**	**288.020,75**

e) No hay venta de bienes y prestación de servicios producidos por permuta de bienes no monetarios y servicios.

f) Ingresos de Promociones, Patrocinadores y Colaboraciones

Los ingresos de promociones, patrocinadores y colaboradores han ascendido a 351.483,56 euros en el ejercicio 2015 (en el desglose la cantidad reflejada asciende a 351.476,42 euros, ya que se incluye también en los ingresos la cantidad de -7,14 euros correspondiente al proyecto "Estrategia para la mejora ambiental en materia de abastecimiento y saneamiento en el departamento de Sonsonate, El Salvador"). El desglose de estos ingresos es el siguiente:

Convenio suscrito con la entidad	Para el proyecto	Datos de la entidad	Firmado el:	Por importe de:	Ingresos 2015	Gastos 2015
DKV Seguros y Reaseguros S.A.E.	Puesta en marcha de una experiencia piloto para la compensación de las emisiones de gases de efecto invernadero (GEI) mediante la reforestación en España.	Avda. César Augusto, 33 (Zaragoza) NIF: A50004209	01-jul-13	43.680,00	12.370,85	13.995,99
DKV Seguros y Reaseguros S.A.E.	Fomento de la salud ambiental a través de actividades relacionadas con la salud ambiental y su influencia sobre la salud de las personas.	Avda. César Augusto, 33 (Zaragoza) NIF: A50004209	15-oct-14	30.000,00	15.000,00	21.832,75
Inditex S.A.	Proyecto "Carbon Disclosure Project (CDP) Climate Change".	Avda. de la Diputación, Arteixo, La Coruña - NIF: A15075062	18-mar-15	10.000,00	10.000,00	10.429,68
IKEA Ibérica S.A.	Proyecto "Portal de ahorro de energía en el hogar y pobreza energética"	Avda. Matapiñonera, 9. San Sebastián de los Reyes (Madrid). NIF A28812618	07-may-15	8.404,37	8.404,37	8.410,22
Punto Fa, S.L.	Proyectos de compensación de emisiones de CO2	Calle Mercaders, 9-11, Palau-Solità i Plegamans (Barcelona) - NIF: B59088948	05-oct-15	37.323,70	37.323,70	37.512,34
Gestamp Servicios S.A.	Proyectos de compensación de emisiones de CO2	Calle Alfonso XII, 16. 28014 Madrid. NIF A82275330	30-oct-15	25.000,00	25.000,00	25.428,02
Endesa S.A.	Proyecto "Ni un hogar sin energía"	Calle Ribera del Loira 60, Madrid. NIF A28023430	02-nov-15	65.000,00	2.160,41	2.160,41
DKV Seguros y Reaseguros S.A.E.	Fomento de la salud ambiental a través de actividades relacionadas con la salud ambiental y su influencia sobre la salud de las personas.	Torre DKV, Avenida María Zambrano, 31, 50018 Zaragoza. NIF A50004209	02-dic-15	30.000,00	0,00	17,24
Leroy Merlin España SLU (NOTA 1)	Proyecto orientado a mejorar el acceso a la energía de hogares en riesgo de pobreza energética.	Avenida de la Vega, nº 2, Alcobendas (Madrid) NIF B84818442	22-dic-15	100.819,05	0,00	231,81
Leroy Merlin España SLU (NOTA 1)	Proyecto orientado a mejorar el acceso a la energía de hogares en riesgo de pobreza energética.	Avenida de la Vega, nº 2, Alcobendas (Madrid) NIF B84818442	22-dic-15	22.000,00	0,00	0,00
Fundación Centro de las Nuevas Tecnologías del Agua (NOTA 2)	Estrategia para la mejora ambiental en materia de abastecimiento y saneamiento en el departamento de Sonsonate, El Salvador.	Autovía Sevilla-Huelva (A-49), km 28, 41820 Carrión de los Céspedes (Sevilla) - NIF: G-91732156	01-ago-13	15.304,00	-7,14	0,00
Fundación Biodiversidad	Carbonpedia 2.0: Open Know ledge, innovación y transparencia	Calle José Abascal Nº4, 6ª Planta– 28003 Madrid NIF: G82207671	19-dic-13	26.293,55	1.212,38	2.602,69
Fundación Tomillo	Grupos Compartir: impulso, consolidación y estandarización de un modelo de alianza social intersectorial.	Calle Albuñuelas, 15. 28041 Madrid. NIF G28979136	15-may-14	10.645,06	4.954,83	5.257,44
Fundación "La Caixa"	Fortalecimiento de las capacidades productivas y asociativas de las familias productoras del municipio El Tuma-La Dalia	Avda. Diagonal, 621 (Barcelona) NIF: G-59200006	22-jul-14	340.000,00	48.582,33	49.220,67
Fundación Biodiversidad	Experiencia de restauración fluvial participativa en el contrato del río Matarraña	Calle José Abascal Nº4, 6ª Planta– 28003 Madrid NIF: G82207671	01-ago-14	28.774,40	19.751,76	32.165,65

Convenio suscrito con la entidad	Para el proyecto	Datos de la entidad	Firmado el:	Por importe de:	Ingresos 2015	Gastos 2015
Fundación "La Caixa"	Ni un hogar sin energía. Acción contra la pobreza energética con personas desfavorecidas.	Avenida Diagonal, 621. Barcelona. NIF G59200006	16-sep-14	10.000,00	7.500,00	10.373,63
European Climate Foundation	Eficiencia energética - Energy Efficiency	Riviervismarkt 5, 2513 AM The Hague, The Netherlands.	18-nov-14	37.198,00	24.193,15	24.436,34
Fundación Biodiversidad	Portal de ahorro y uso racional de la energía (portal sobre mejora de la eficiencia energética en el hogar)	Calle José Abascal Nº4, 6ª Planta– 28003 Madrid NIF: G82207671	19-dic-14	19.610,20	19.610,20	19.610,20
Waterschap Rijn en Ijssel	Conferencia "gestión de cuencas"	Waterschap Rijn en IJssel Postbus 148 7000 AC Doetinchem	23-mar-15	3.711,21	3.711,21	3.711,21
Fundación Delegación de la Fondation de France en España, por parte de la Fondation Daniel & Nina Carasso	Financiación de tres premios económicos a las mejores iniciativas de alimentación sostenible.	C/ Uría Menéndez-Avda Diagonal, 514-5º 08006 Barcelona. NIF W0017074F	30-mar-15	30.000,00	30.000,00	30.000,00
Fundación Privada Abertis	Proyecto "Carbon Disclosure Project (CDP) Climate Change".	Castellet i la Gornal (Barcelona). NIF G62053293	04-may-15	10.000,00	10.000,00	10.429,68
Environmental Investigation Agency Uk Ltd (EIA)	Proyecto sobre gases fluorados "Championing a rapid and ambitious global phase down of hydrofluorocarbons (HFCs)"	Environmental Investigation Agency Uk Ltd (EIA), 62-63 Upper Street, London, N1 0NY.	28-may-15	24.408,00	13.762,23	13.762,23
Fundación Biodiversidad	Alimentación comprometida con el clima	Calle José Abascal Nº4, 6ª Planta– 28003 Madrid NIF: G82207671	31-jul-15	44.740,00	21.656,29	25.809,45
Fundación Delegación de la Fondation de France en España, por parte de la Fondation Daniel & Nina Carasso	Identificación de iniciativas en alimentación sostenible.	C/ Uría Menéndez-Avda Diagonal, 514-5º 08006 Barcelona. NIF W0017074F	11-sep-15	27.000,00	27.000,00	27.303,96
European Climate Foundation	Transportation	Riviervismarkt 5, 2513 AM The Hague, The Netherlands.	12-oct-15	24.989,00	4.644,28	4.644,28
Total ingresos 2015 por convenios de colaboración empresarial				**1.024.900,54**	**346.830,85**	**379.345,88**
Ingresos 2015 por colaboraciones por viajes			**Varios**		**895,57**	
Total ingresos 2015 por Patrocinios: Canal de Isabel II Gestión SA	Encuentro de experiencias pioneras e innovadoras de participación social en la gestión del agua.	C/ Santa Engracia, 125. 28003 Madrid. NIF A86488087			**3.750,00**	4.186,21
		Total			**351.476,42**	

Nota 1: Adicionalmente a lo establecido en el convenio de colaboración, Leroy Merlin España SLU se compromete a entregar a ECODES una donación no dineraria consistente en materiales para la mejora de la eficiencia energética de los hogares valorada en 22.000,00 euros.

Nota 2: Del importe inicialmente aprobado de este proyecto; 15.304,00 euros; ha habido una reducción de fondos por importe de 4.884,14 euros.

Los ingresos de promociones, patrocinadores y colaboradores ascendieron a 391.832,10 euros en el ejercicio 2014. El desglose de estos ingresos fue el siguiente:

Convenio suscrito con la entidad	Para el proyecto	Datos de la entidad	Firmado el:	Por importe de:	Ingresos 2014	Gastos 2014
Liberty Seguros, Compañía de Seguros y Reaseguros S.A.	Proyecto Carbonpedia	Paseo de las Doce Estrellas, 4. Madrid. NIF A48037642	17-feb-14	2.000,00	2.000,00	2.000,00
Punto Fa, S.L.	Proyectos de compensación de emisiones de CO2	Calle Mercaders, 9-11, Pol. Ind. Riera de Caldes, 08184 Palau-solità i Plegamans (Barcelona) - NIF: B59088948	20-nov-14	36.072,30	36.072,30	36.072,30
Fundación Mapfre	Gestión de la Huella Hídrica en la Empresa	Paseo de Recoletos, 23. Madrid. NIF G28520443	27-ene-14	15.000,00	15.000,00	15.313,54
Fundación "La Caixa"	Ni un hogar sin energía. Acción contra la pobreza energética con personas desfavorecidas.	Avenida Diagonal, 621. Barcelona. NIF G59200006	16-sep-14	10.000,00	2.500,00	3.046,14
Fundación "La Caixa"	Proyecto "Fortalecimiento del sector productivo y de las capacidades laborales e institucionales del municipio de Achuapa, Nicaragua".	Avda. Diagonal, 621 (Barcelona) NIF: G-59200006	09-jun-10	300.000,00	1.865,33	2.199,59
Fundación "La Caixa"	Fortalecimiento de las capacidades productivas y asociativas de las familias productoras del municipio El Tuma-La Dalla	Avda. Diagonal, 621 (Barcelona) NIF: G-59200006	22-jul-14	340.000,00	85.857,66	86.572,11
Ferrovial Corporación, S.A.	Proyecto "Construcción del sistema de abastecimiento de agua de consumo humano en el sector de Santa Bárbara, distrito de Saylla, Cusco (Perú)"	Calle Príncipe de Vergara 135, 28002, Madrid. NIF A85959484	02-oct-13	134.601,00	134.601,00	136.711,73
Inditex S.A.	Proyecto "Carbon Disclosure Project (CDP)".	Avda. de la Diputación, Arteixo, La Coruña - NIF: A15075062	03-mar-14	10.000,00	10.000,00	10.000,00
Fundación Privada Abertis	Proyecto "Carbon Disclosure Project (CDP)".	Castellet i la Gornal (Barcelona). NIF G62053293	16-abr-14	10.000,00	10.000,00	10.000,00
Fundación Tomillo	Grupos Compartir: impulso, consolidación y estandarización de un modelo de alianza social intersectorial.	Calle Albuñuelas, 15. 28041 Madrid. NIF G28979136	15-may-14	10.645,06	5.690,23	5.892,12
European Climate Foundation	Energy Efficiency	Rivierviemarkt 5, 2513 AM The Hague, The Netherlands.	18-nov-14	37.198,00	606,38	606,38
CEDECO (Corporación Educativa para el Desarrollo Costarricense)	CeroCo2. Iniciativa para cuidado del Clima	Montelimar de Guadalupe, de la esquina suroeste de los tribunales, 900 m norte y 50 m oeste. San José, Costa Rica.	17-nov-14	389,52	389,52	389,52
DKV Seguros y Reaseguros S.A.E.	Fomento de la salud ambiental a través de actividades relacionadas con la salud ambiental y su influencia sobre la salud de las personas.	Avda. César Augusto, 33 (Zaragoza) NIF: A50004209	15-oct-14	30.000,00	15.000,00	15.000,00
DKV Seguros y Reaseguros S.A.E.	Puesta en marcha de una experiencia piloto para la compensación de las emisiones de gases de efecto invernadero (GEI) mediante la reforestación en España.	Avda. César Augusto, 33 (Zaragoza) NIF: A50004209	01-jul-13	43.680,00	6.430,90	26.448,17
Hermanamiento Zaragoza-León	La educación como motor de cambio para un consumo responsable "Piense, luego consumo".	Plaza San Bruno, 10, oficinas. 50001 Zaragoza. NIF G50645985	30-ago-13	1.470,00	211,57	218,80

Convenio suscrito con la entidad	Para el proyecto	Datos de la entidad	Firmado el:	Por importe de:	Ingresos 2014	Gastos 2014
Environmental Investigation Agency (EIA-US)	Fulfilling the potential of the F-gas regulation (Spanish campaign)	P.O. BOX 53343 Washington DC, 20009	15-mar-13	19.213,83	357,06	1.866,76
Environmental Investigation Agency (EIA-US)	Fulfilling the potential of the F-gas regulation (Spanish campaign)	P.O. BOX 53343 Washington DC, 20009	16-sep-13	9.826,16	905,21	1.436,48
Fundación Biodiversidad (cofinanciado por el Fondo Social Europeo a través del Programa Operativo Adaptabilidad y Empleo 2007-2013 que la Fundación Biodiversidad gestiona) (Nota 1)	Desarrollo de acciones en el marco del programa empleaverde	Calle José Abascal, 6ª Planta– 28003 NIF: G82207671	05-jul-13	44.516,71	17.230,74	31.505,30
Fundación Centro de las Nuevas Tecnologías del Agua	Estrategia para la mejora ambiental en materia de abastecimiento y saneamiento en el departamento de Sonsonate, El Salvador.	Autovía Sevilla-Huelva (A-49), km 28, 41820 Carrión de los Céspedes (Sevilla) - NIF: G-91732156	01-ago-13	15.304,00	7.461,97	7.461,97
Fundación Biodiversidad	Carbonpedia 2.0: Open Knowledge, innovación y transparencia	Calle José Abascal Nº4, 6ª Planta– 28003 Madrid NIF: G82207671	19-dic-13	26.293,55	25.081,17	33.495,95
Fundación Biodiversidad	Portal de ahorro y uso racional de la energía (portal sobre mejora de la eficiencia energética en el hogar)	Calle José Abascal Nº4, 6ª Planta– 28003 Madrid NIF: G82207671	19-dic-14	19.610,20	0,00	0,00
Fundación Biodiversidad	Experiencia de restauración fluvial participativa en el contrato del río Matarraña	Calle José Abascal Nº4, 6ª Planta– 28003 Madrid NIF: G82207671	01-ago-14	28.774,40	9.022,64	9.142,41
Oficina del Alto Comisionado para los Derechos Humanos	Taller de expertos para debatir y dar insumos al "Manual práctico sobre la realización de los derechos humanos al agua y saneamiento: de la política a la práctica".	Palacio Wilson 52 rue des Pâquis CH-1201 Ginebra, Suiza	29-mar-14	355,77	355,77	355,77
PNUD-ART El Salvador	Planificación municipal participativa en agua y saneamiento	United Nations Development Programme One United Nations Plaza New York, NY 10017 USA	15-abr-14	181,12	181,12	181,12
Total Ingresos 2014 por convenios de colaboración empresarial				**1.145.131,62**	**386.820,67**	**435.916,16**
Ingresos 2014 por colaboraciones por viajes			**Varios**		**3.151,53**	
CAIXABANK SA	Patrocinio evento "Presentación Informe CDP Iberia 125 2014".				1.860,00	
Total Ingresos 2014 por Patrocinios					**1.860,00**	
		Total			**391.832,10**	

Nota 1: Del importe inicialmente aprobado para este proyecto (59.314,00 euros) ha habido en el ejercicio 2014 una minoración de aportación por importe de 14.797,29. Por ello aparece como firmada la cantidad de 44.516,71 euros

Tal y como se detalla en la Nota 15, la Fundación realiza una única actividad de defensa del medio ambiente. No obstante, a continuación se muestra el detalle de los ingresos y gastos por proyectos durante el ejercicio 2015:

	Alianza por el Agua	Análisis y Estudios	Cambio climático	Cooperación al Desarrollo	Cultura de la Sostenibilidad	Latinoamérica	Resto de proyectos	TOTAL
Ingresos de promociones, patrocinadores y colaboraciones	-7,14	24.991,03	178.342,62	52.293,54	91.854,97	0,00	4.001,40	351.476,42
Subvenciones, donaciones y legados imputados a resultados del ejercicio	81.237,32	117.909,46	218.247,97	309.202,76	118.480,20	0,00	266.733,88	1.111.811,59
Reintegro de ayudas y asignaciones	0,00	0,00	0,00	0,00	0,00	0,00	0,00	0,00
Reintegro de subvenciones, donaciones y legados	-1.461,28	0,00	0,00	-555,93	0,00	0,00	0,00	-2.017,21
Otros ingresos de la actividad: Ingresos accesorios y otros de gestión corriente	0,00	143.145,56	61.135,10	9.035,00	73.713,22	17.349,37	164.356,50	438.734,75
Subvenciones, donaciones y legados de capital traspasados al excdente del ejercicio (afectos a la actividad propia)	0,00	0,00	0,00	0,00	0,00	0,00	1.808,59	1.808,59
Otros resultados	0,00	0,00	0,00	0,00	0,00	0,00	0,00	0,00
Ingresos financieros	0,11	0,00	0,00	94,37	0,00	0,00	78,78	173,26
Diferencias positivas de cambio	0,00	0,00	0,00	0,00	0,00	0,00	756,92	756,92
Total de Ingresos	**79.769,01**	**286.046,05**	**457.725,69**	**370.069,74**	**284.048,39**	**17.349,37**	**437.736,07**	**1.902.744,32**
Gastos por ayudas no monetarias	0,00	0,00	0,00	0,00	0,00	0,00	0,00	0,00
Gastos por ayudas monetarias	0,00	16.168,50	74.392,42	273.061,07	30.500,00	0,00	3.876,00	397.997,99
Aprovisionamientos	8.331,00	36.345,66	106.145,00	0,00	78.534,54	101,84	134.578,33	364.036,37
Gastos de personal	72.603,19	164.398,46	177.774,04	88.921,75	150.497,16	4.808,85	177.746,26	836.749,71
Otros gastos de la actividad	21.541,07	35.596,69	28.025,24	2.929,14	32.566,26	14.760,15	84.867,38	220.285,93
Amortización del inmovilizado	0,00	0,00	199,00	0,00	21,40	0,00	13.489,73	13.710,13
Gastos financieros	0,00	0,00	0,00	0,00	0,00	0,00	8.730,71	8.730,71
Diferencias negativas de cambio	97,34	0,00	592,89	0,00	0,00	0,00	0,80	691,03
Total de Gastos	**102.572,60**	**252.509,31**	**387.128,59**	**364.911,96**	**292.119,36**	**19.670,84**	**423.289,21**	**1.842.201,87**

Los ingresos y gastos por proyectos fueron los siguientes en el ejercicio 2014:

	Alianza por el Agua	Análisis y Estudios	Cambio climático	Cooperación al Desarrollo	Cultura de la Sostenibilidad	Latinoamérica	Resto de proyectos	TOTAL
Ingresos de promociones, patrocinadores y colaboraciones	7.643,09	28.330,89	107.118,81	222.734,36	24.022,64	1.467,02	515,29	391.832,10
Subvenciones, donaciones y legados imputados a resultados del ejercicio	198.308,94	97.057,54	246.151,74	345.810,26	196.900,95	31.003,32	69.161,00	1.184.393,75
Reintegro de ayudas y asignaciones	0,00	0,00	0,00	0,00	0,00	0,00	0,00	0,00
Reintegro de subvenciones, donaciones y legados	0,00	0,00	0,00	-560,67	-236,17	0,00	0,00	-796,84
Otros ingresos de la actividad: Ingresos accesorios y otros de gestión corriente	31.095,79	172.972,32	92.044,81	8.370,00	105.450,70	75.956,18	6.830,37	492.720,17
Subvenciones, donaciones y legados de capital traspasados al excdente del ejercicio (afectos a la actividad propia)	0,00	0,00	0,00	0,00	0,00	0,00	2.920,53	2.920,53
Otros resultados	0,00	0,00	0,00	0,00	0,00	0,00	0,00	0,00
Ingresos financieros	351,55	0,00	0,00	67,93	0,00	0,00	69,86	489,34
Diferencias positivas de cambio	143,69	0,00	69,51	0,00	0,00	153,94	19,73	386,87
Total de Ingresos	**237.543,06**	**298.360,75**	**445.384,87**	**576.421,88**	**326.138,12**	**108.580,46**	**79.516,78**	**2.071.945,92**
Gastos por ayudas no monetarias	0,00	0,00	3.799,55	0,00	0,00	0,00	0,00	3.799,55
Gastos por ayudas monetarias	53.033,75	6.556,47	104.255,23	470.619,11	3.000,00	3,60	3.574,00	641.042,16
Aprovisionamientos	20.073,70	56.646,85	60.396,31	1.409,85	78.428,08	5.433,87	1.146,61	223.535,07
Gastos de personal	123.440,04	206.387,95	185.467,15	90.308,61	184.403,47	73.265,05	11.481,36	874.753,63
Otros gastos de la actividad	56.638,41	32.725,85	52.616,76	20.035,16	66.331,05	23.302,75	36.370,77	288.020,75
Amortización del inmovilizado	0,00	0,00	153,75	0,00	0,00	0,00	17.569,66	17.723,41
Gastos financieros	18,11	0,00	0,00	0,00	0,00	0,00	15.950,01	15.968,12
Diferencias negativas de cambio	2,83	179,97	45,32	0,00	0,00	35,31	458,60	722,03
Total de Gastos	**253.206,84**	**302.497,09**	**406.734,07**	**582.372,53**	**332.162,60**	**102.040,58**	**86.551,01**	**2.066.564,72**

12. PROVISIONES Y CONTINGENCIAS

No existen provisiones registradas a 31 de diciembre de 2015, ni contingencias de carácter significativo que detallar.

13. INFORMACIÓN SOBRE MEDIO AMBIENTE

Si bien la mayoría de las actuaciones realizadas por la Fundación van encaminadas a la mejora del medio ambiente y a la construcción del desarrollo sostenible, nuestra actividad no da lugar a impactos negativos sobre el mismo, de forma que no es preciso incurrir en gastos propios extraordinarios, inversiones o provisiones, destinados a mitigarlos.

No existen riesgos, y por tanto, no se consideran necesarias provisiones para cubrir gastos derivados de responsabilidades medioambientales, ni existen contingencias por litigios en curso, indemnizaciones u otros que pudieran tener efecto sobre el patrimonio o en los resultados.

En la Fundación Ecología y Desarrollo existen mecanismos y prácticas ahorradoras en el consumo de agua y energía. Se trata de utilizar siempre el transporte público para nuestros desplazamientos, y para el traslado de mercancías en la ciudad utilizamos servicios de ciclo-mensajería. Nuestra Fundación tiene implantado un sistema de recogida selectiva de residuos y para nuestra papelería y publicaciones utilizamos papel 100% reciclado libre de cloro.

Asimismo, desde 2002, ECODES participa en la creación del estándar europeo de calidad verificable para organizaciones de análisis RSE, CSRR-QS 2.1, actualmente llamado Arista 3.0. El estándar voluntario Arista 3.0 pretende mejorar la calidad de los sistemas de análisis RSE, asegurar su integridad, incentivar la transparencia y facilitar el proceso de verificación.

El estándar tiene como eje principal una serie de compromisos éticos y de calidad que hemos asumido desde ECODES:

- Independencia
- Profesionalidad
- Rendición de cuentas
- Objetividad
- Imparcialidad
- Tratamiento igualitario (de todas las empresas analizadas)
- Relaciones responsables (con todos los grupos de interés)
- Evitar intereses personales (que pueden afectar la calidad e imparcialidad del análisis de las empresas).

Somos la primera organización de Iberoamérica y la única en España que ha implementado este sistema de calidad y que se ha sometido a una auditoría externa para comprobar su correcta implementación.

14. SUBVENCIONES, DONACIONES Y LEGADOS RECIBIDOS

El importe y características de las subvenciones, donaciones y legados recibidos durante el ejercicio actual y durante el ejercicio anterior, que aparecen en el balance, así como, los imputados en la cuenta de resultados se desglosan en el siguiente cuadro:

	Ejercicio 2015	Ejercicio 2014
- Que aparecen en el patrimonio neto del balance	3.496,62	5.305,21
- Imputados en la cuenta de resultados (1)	1.113.620,18	1.187.314,28
- Reintegro de subvenciones, donaciones y legados	(2.024,35)	(796,84)

(1) Incluidas las subvenciones de explotación incorporadas al resultado del ejercicio

El análisis del movimiento del epígrafe A-3) "Subvenciones, donaciones y legados recibidos" del balance, indicando el saldo inicial y final, así como; los aumentos y disminuciones habidos durante el ejercicio, se desglosa en el siguiente cuadro:

	Ejercicio 2015	Ejercicio 2014
SALDO AL INICIO DEL EJERCICIO	**5.305,21**	**8.225,74**
(+) Subv. oficiales, donaciones y legados de capital, recibidas en el ejercicio	0,00	0,00
(+) Otras subvenciones, donaciones y legados, recibidas en el ejercicio	1.006.143,97	1.123.646,28
(+) Conversión de deudas a largo plazo en subvenciones	0,00	0,00
(-) Subv. oficiales, donaciones y legados de capital, traspasadas a resultados del ejercicio	(1.808,59)	(2.920,53)
(-) Otras subvenciones, donaciones y legados, traspasadas a resultados del ejercicio	(1.006.143,97)	(1.123.646,28)
(-) Importes devueltos	0,00	0,00
(+/-) Otros movimientos	0,00	0,00
SALDO AL FINAL DEL EJERCICIO	**3.496,62**	**5.305,21**
DEUDAS A LARGO PLAZO TRANSFORMABLES EN SUBVENCIONES, DONACIONES Y LEGADOS	220.163,01	1.975,84
DEUDAS A CORTO PLAZO TRANSFORMABLES EN SUBVENCIONES, DONACIONES Y LEGADOS	974.526,27	1.044.707,09

A continuación se detallan las subvenciones y donaciones de capital incluidas en el cuadro anterior:

Por un lado, 1.126,74 euros corresponden a una donación de capital concedida por una entidad privada, en 2008 por importe de 12.871,23 euros para financiar la adquisición de un elemento de transporte situado en Nicaragua por ese mismo importe. En 2014, el importe pendiente de imputar a resultados por este concepto era de 2.671,29 euros.

En el ejercicio 2011, se recibió una subvención concedida por un organismo público autonómico por importe de 1.500 euros, para financiar la adquisición de equipos para procesos de información valorados en 2.886,35 euros. A 31 de diciembre de 2014, quedaba pendiente de llevar a resultados un importe de 264,04 euros que se ha imputado a la cuenta de resultados del ejercicio 2015, no quedando pendiente de imputar importe alguno a cierre del ejercicio.

En el ejercicio 2010, con origen privado, se recibió una donación de equipos para proceso de información valorados en 8.029,87 euros. A 31 de diciembre de 2014 no quedaba pendiente ningún importe que imputar a resultados dado que se traspasó a la cuenta de resultados el importe que quedaba pendiente a 31 de diciembre de 2013 que ascendía 1.000,98 euros.

En cuanto a las "Deudas transformables en subvenciones, donaciones y legados", en la medida en que se han ido ejecutando los proyectos y cumpliéndose las condiciones de no reintegrabilidad, se han imputado al patrimonio neto, traspasándose posteriormente a la cuenta de resultados los ingresos en función de los gastos ejecutados en el ejercicio, quedando pendiente de imputar a patrimonio neto y de traspasar al resultado del ejercicio los gastos que se ejecutarán en ejercicios siguientes, distinguiendo entre aquéllos que se ejecutarán en el ejercicio 2016 y aquéllos que se ejecutaran en ejercicios posteriores.

La Fundación viene cumpliendo los requisitos legales exigidos para la obtención y mantenimiento de tales subvenciones.

En cuanto al desglose y origen, en el ejercicio 2015, de la partida "Subvenciones, donaciones y legados imputados a resultados del ejercicio" del epígrafe "Ingresos de la actividad propia" es el siguiente:

Subvención	Organismo	Fecha	Importe total concedido	Cantidad imputada en 2015
León, caminando hacia un turismo responsable, Nicaragua.	Ayuntamiento de Zaragoza	22/11/2013	50.000,00	20.534,09
Fortalecimiento de las capacidades y el conocimiento de los actores locales en el manejo de cuencas, subcuencas y microcuencas del municipio de León, Nicaragua.	Ayuntamiento de Zaragoza	22/11/2013	108.441,10	39.095,05
Nexos Hídricos: Fortaleciendo la gestión del Agua y Saneamiento en Centroamérica.	Ayuntamiento de Zaragoza	22/11/2013	45.000,00	11.063,88
Proyecto MarketWatch	Comisión Europea	28/03/2013	54.253,00	18.110,03
La energía renovable como estrategia de sostenibilidad para los Comités de Agua Potable de las comunidades de Palo de Lapa y Los Pocitos, Nicaragua	Diputación de Zaragoza	29/12/2014	25.000,00	25.000,00
Mejorando el acceso al agua y saneamiento en la comunidad San Nicolás del Municipio de Achuapa, en Nicaragua.	Gobierno de Aragón	17/10/2013	70.000,00	39.418,79
Subvenciones a entidades del tercer sector u organizaciones no gubernamentales que desarrollen actividades de interés general consideradas de interés social en la protección del medio ambiente (aunque el importe concedido en la resolución del Ministerio fue 350.108,93 euros finalmente el importe cobrado de la subvención fue 341.439,48 euros)	Ministerio de Agricultura, Alimentación y Medio Ambiente	01/12/2015	350.108,93	341.439,48
Red para la sostenibilidad de organizaciones del tercer sector.	Programa de Ciudadanía Activa,financiado por el Mecanismo Financiero del EEA (Espacio Económico Europeo).	21/05/2014	86.782,50	53.114,19
Diversificación económica sostenible con enfoque de adaptación al cambio climático en comunidades andinas al Sur de Bolivia.	Gobierno de Aragón	12/12/2014	85.000,00	35.628,44
La energía renovable como estrategia de sostenibilidad para garantizar el acceso al agua potable a las comunidades de El Barro y El Caracol en el municipio de Achuapa, Nicaragua.	Gobierno de Aragón	12/12/2014	90.000,00	36.060,47
Avanzando en la igualdad de género y la sostenibilidad en la gestión comunitaria del agua en los municipios de León y Achuapa, Nicaragua.	Ayuntamiento de Zaragoza	24/12/2014	93.685,62	36.157,87
Fortalecimiento de la Oficina de Turismo de León, Nicaragua.	Ayuntamiento de Zaragoza	24/12/2014	52.193,04	18.000,00
Nexos Hídricos, un modelo de cooperación técnica para fortalecer las capacidades de actuación en materia de agua y saneamiento en Centroamérica.	Ayuntamiento de Zaragoza	24/12/2014	35.000,00	12.964,44
Convenio con ECODES para el funcionamiento de la Alianza por el Agua	Ayuntamiento de Zaragoza	12/06/2015	25.000,00	25.000,00
Ni un hogar sin energía	Ayuntamiento de Zaragoza	08/10/2015	15.000,00	15.000,00
Compromisos por el clima	Ayuntamiento de Zaragoza	23/10/2015	2.500,00	2.500,00

Subvención	Organismo	Fecha	Importe total concedido	Cantidad imputada en 2015
Proyecto Apoyo al Desarrollo Económico Local a través del sector turístico: Ruta Colonial y de los Volcanes	Agencia Luxemburguesa para la Cooperación al Desarrollo (Lux-Development)	30/12/2013	199.900,00	3.000,00
Contribuir al ejercicio pleno del derecho humano al agua y saneamiento en zonas rúrales, con un enfoque de cuenca hidrográfica, en Nicaragua	Agencia Española de Cooperación Internacional para el Desarrollo	23/05/2014	250.000,00	41.830,41
Formación técnica en el sector agua y saneamiento en 17 municipios de Nicaragua	Agencia Española de Cooperación Internacional para el Desarrollo	28/01/2014	122.500,00	8.058,39
Ingresos por formación en el empleo	Bonificaciones en las cotizaciones a la Seguridad Social por formación en el empleo	31/12/2015	2.048,75	2.048,75
Impulsar el uso de las tecnologías innovadoras para reforzar la sostenibilidad ambiental y económica de los sistemas de agua potable en el área rural del municipio de León.	Ayuntamiento de Utebo (Zaragoza)	05/05/2015	9.170,00	6.419,25
IMPORTE TOTAL SUBVENCIONES				**790.443,53**
IMPORTE TOTAL DE DONACIONES VARIAS DE PARTICULARES Y ENTIDADES (Nota 1)				**321.368,06**
TOTAL DE SUBVENCIONES, DONACIONES Y LEGADOS IMPUTADOS A RESULTADOS DEL EJERCICIO				**1.111.811,59**

NOTA 1: en la cantidad de 321.368,06 euros correspondiente a "Importe total de donaciones varias de particulares y entidades" se incluye una donación de carácter extraordinario por importe de 46.000,00 euros que ha sido aportada en el ejercicio 2015 por un miembro del Patronato de Fundación Ecología y Desarrollo.

En cuanto al desglose y origen, en el ejercicio 2014, de la partida "Subvenciones, donaciones y legados imputados a resultados del ejercicio" del epígrafe "Ingresos de la actividad propia" fue el siguiente:

Subvención	Organismo	Fecha	Importe total concedido	Cantidad imputada en 2014
La alianza por el Agua: promoviendo solidaridad y eficiencia en el acceso al agua y saneamiento en Centroamérica y España	A.E.C.I.D.	10/12/2012	200.501,00	130.993,04
Mejora del sistema de drenaje pluvial de la ciudad de León, Nicaragua	Ayuntamiento de Zaragoza	30/12/2011	125.790,08	9.293,32
Fortalecimiento de la gestión comunitaria de agua y saneamiento en los municipios de León y Achuapa, Nicaragua.	Ayuntamiento de Zaragoza	14/12/2012	81.100,00	42.858,98
El municipio de León más saludable, atractivo y productivo, realizando un adecuado manejo y aprovechamiento de los desechos. Nicaragua.	Ayuntamiento de Zaragoza	14/12/2012	77.940,00	39.579,58
León hacia un turismo responsable. Nicaragua.	Ayuntamiento de Zaragoza	14/12/2012	25.000,00	10.540,88
León, caminando hacia un turismo responsable, Nicaragua.	Ayuntamiento de Zaragoza	22/11/2013	50.000,00	25.695,62
Fortalecimiento de las capacidades y el conocimiento de los actores locales en el manejo de cuencas, subcuencas y microcuencas del municio de León, Nicaragua.	Ayuntamiento de Zaragoza	22/11/2013	108.441,10	35.020,34
Nexos Hídricos: Fortaleciendo la gestión del Agua y Saneamiento en Centroamérica.	Ayuntamiento de Zaragoza	22/11/2013	45.000,00	33.936,12
Revista es posible nº 45	Ayuntamiento de Zaragoza	19/11/2014	3.000,00	3.000,00
Ni un hogar sin energía	Ayuntamiento de Zaragoza	21/11/2014	15.000,00	15.000,00
Alianza por el Agua	Ayuntamiento de Zaragoza	28/11/2014	25.000,00	25.000,00
Proyecto ENECO2 - Herramientas para el desarrollo de la eco-economía y la cooperación transfronteriza entre PYMES	Comisión Europea	04/06/2012	65.000,00	27.955,93
Proyecto SUD'EAU-2 en el marco del Programa de Cooperación Territorial Sudoeste Europeo	Comisión Europea	19/10/2012	94.230,00	62.410,22
Proyecto MarketWatch	Comisión Europea	28/03/2013	54.253,00	14.602,87

Subvención	Organismo	Fecha	Importe total concedido	Cantidad imputada en 2014
Turismo rural comunitario en la reserva natural Las Pilas - El Hoyo del municipio de León, Nicaragua.	Diputación de Zaragoza	12/12/2013	49.986,00	49.986,00
Iniciativas productivas sostenibles para mejorar los ingresos económicos y la seguridad alimentaria en comunidades del área rural en el sur de Bolivia-Segundo Año	Gobierno de Aragón	26/11/2012	100.000,00	64.661,28
Mejorando la gestión integral de los recursos hídricos con énfasis en la calidad del agua en el municipio y departamento de Jinotega (Nicaragua) - Segundo Año	Gobierno de Aragón	26/11/2012	47.366,63	25.880,52
Mejorando el acceso al agua y saneamiento en la comunidad San Nicolá del Municipio de Achuapa, en Nicaragua.	Gobierno de Aragón	17/10/2013	70.000,00	30.581,21
Subvenciones a entidades del tercer sector u organizaciones no gubernamentales que desarrollen actividades de interés general consideradas de interés social en la protección del medio ambiente.	Ministerio de Agricultura, Alimentación y Medio Ambiente	16/10/2014	181.048,00	181.048,00
Red para la sostenibilidad de organizaciones del tercer sector.	Programa de Ciudadanía Activa,financiado por el Mecanismo Financiero del EEA (Espacio Económico Europeo).	21/05/2014	86.782,50	31.772,04
Contribuir al ejercicio pleno del derecho humano al agua y saneamiento en zonas rurales, con un enfoque de cuenca hidrográfica, en Nicaragua	Convenio de cooperación para el desarrollo de la AECID con ONGAWA	23/05/2014	250.000,00	714,46
Formación técnica en el sector agua y saneamiento en 17 municipios de Nicaragua	Subvención para la realización de proyectos de cooperación para el desarrollo de la AECID con Amigos de la Tierra	28/01/2014	122.500,00	4.578,07
Proyecto Apoyo al Desarrollo Económico Local a través del sector turístico: Ruta Colonial y de los Volcanes	Agencia Luxemburguesa para la Cooperación al Desarrollo (Lux-Development)	30/12/2013	199.900,00	6.420,00
IMPORTE TOTAL SUBVENCIONES				**871.528,48**
IMPORTE TOTAL DE DONACIONES VARIAS DE PARTICULARES Y ENTIDADES				**312.865,27**
TOTAL DE SUBVENCIONES, DONACIONES Y LEGADOS IMPUTADOS A RESULTADOS DEL EJERCICIO				**1.184.393,75**

15. ACTIVIDAD DE LA ENTIDAD. APLICACIÓN DE ELEMENTOS PATRIMONIALES A FINES PROPIOS. GASTOS DE ADMINISTRACIÓN.

1. Actividad de la Fundación.

I. Actividades realizadas

a) Las actividades realizadas por la Fundación durante el ejercicio actual, que son las mismas que las realizadas durante el ejercicio anterior, se detallan a continuación:

Denominación de la actividad	Defensa del medio ambiente.		
Nº de orden	1	TIPO: (propia o mercantil)	PROPIA

Código fines (Anexo I)	B (se corresponde a FINES DE INTERÉS CIENTÍFICO: Se incluyen actividades cuyos fines principales se puedan encuadrar entre los siguientes: científicos, investigación científica y desarrollo tecnológico, desarrollo de la sociedad de la información, defensa del medio ambiente y otros relacionados.)	Código población beneficiaria (Anexo II)	1 (Población en general)
Código programa (Anexo III))	3 (Control y protección del Medio Ambiente)	Código prestación / función (Anexo IV	17 (Actividades de sensibilización y concienciación social)

Domicilio:	Plaza San Bruno 9, 1º, Oficinas (es el domicilio social de la Fundación)		
Localidad:	Zaragoza		
Código Postal:	50001	Provincia / PAÍS:	Zaragoza / España
Teléfono:	976 29 82 82	Correo electrónico:	ecodes@ecodes.org

Comunidades Autónomas o Países en los que se desarrolla la actividad:	En España y Nicaragua tenemos oficinas, y también desarrollamos diferentes proyectos en diversos países de Latinoamérica.

La Fundación no realiza actividades mercantiles.

Descripción detallada de la actividad:

La actividad de la Fundación va encaminada al cumplimiento de su misión, que es el logro de un modelo de desarrollo económico y social más sostenible, mediante la generación, puesta en marcha y difusión de alternativas ecológicamente apropiadas, socialmente justas y económicamente viables, para que en los procesos de toma de decisiones institucionales, empresariales y personales se tengan en cuenta los costes ambientales y sociales que de ellas se derivan.

En el ejercicio de esta misión, tanto actuamos como ayudamos a quienes quieren actuar en la protección del medio ambiente, la defensa del medio natural y la biodiversidad y la utilización sostenible de los recursos naturales.

b) Los recursos humanos empleados en la actividad realizada por la Fundación se detallan a continuación:

EJERCICIO 2015:

TIPO	Número		Nº horas / año	
	Previsto	Realizado	Previsto	Realizado
Personal asalariado	20,98	20,48	36.925,00	36.048,81
Personal con contrato de servicios	0,00	0,00	0,00	0,00
Personal voluntario	20,00	30,00	1.800,00	2.997,00

EJERCICIO 2014:

TIPO	Número		Nº horas / año	
	Previsto	Realizado	Previsto	Realizado
Personal asalariado	23,24	22,83	40.906,00	40.176,17
Personal con contrato de servicios	1,00	1,00	1.760,00	1.760,00
Personal voluntario	20,00	28,00	1.800,00	3.047,00

Para una mejor comparativa, los datos del personal asalariado se expresan como el equivalente a trabajadores a jornada completa (en la Nota 18 aparece el detalle de trabajadores sin tener en cuenta si son a jornada completa o tiempo parcial).

c) Los beneficiarios de la actividad de la Fundación descrita anteriormente son los siguientes:

EJERCICIO 2015:

TIPO	Número	
	Previsto	Realizado
Personas físicas	5.467.471,00	4.961.765,00
Personas jurídicas	9.731,00	10.258,00

EJERCICIO 2014:

TIPO	Número	
	Previsto	Realizado
Personas físicas	4.095.925,00	4.905.008,00
Personas jurídicas	9.969,00	9.404,00

d) Los recursos económicos empleados en la actividad de la Fundación se detallan a continuación:

GASTOS / INVERSIONES	Importe 2015	
	Previsto	Realizado
Gastos por ayudas y otros		
a) Ayudas monetarias	476.443,29	397.997,99
b) Ayudas no monetarias	0,00	0,00
c) Gastos por colaboraciones y órganos de gobierno	0,00	0,00
Variación de existencias de productos terminados y en curso de fabricación	0,00	0,00
Aprovisionamientos	146.013,57	364.036,37
Gastos de personal	831.806,60	836.749,71
Otros gastos de la actividad	214.908,00	220.285,93
Amortización del inmovilizado	15.000,00	13.710,13
Deterioro y resultado por enajenación de inmovilizado	0,00	0,00
Gastos financieros	24.508,50	8.730,71
Variaciones de valor razonable de instrumentos financieros	0,00	0,00
Diferencias de cambio	0,00	691,03
Deterioro y resultado por enajenaciones de instrumentos financieros	0,00	0,00
Impuestos sobre beneficios	0,00	0,00
SUBTOTAL GASTOS	**1.708.679,96**	**1.842.201,87**
Adquisición de inmovilizado (excepto Bienes del Patrimonio Histórico)	4.000,00	7.386,05
Cancelación deuda no comercial	0,00	0,00
SUBTOTAL INVERSIONES	**4.000,00**	**7.386,05**
TOTAL RECURSOS EMPLEADOS	**1.712.679,96**	**1.849.587,92**

GASTOS / INVERSIONES	Importe 2014	
	Previsto	Realizado
Gastos por ayudas y otros		
a) Ayudas monetarias	824.070,45	641.042,16
b) Ayudas no monetarias	0,00	3.799,55
c) Gastos por colaboraciones y órganos de gobierno	0,00	0,00
Variación de existencias de productos terminados y en curso de fabricación	0,00	0,00
Aprovisionamientos	316.774,44	223.535,07
Gastos de personal	873.395,18	874.753,63
Otros gastos de la actividad	121.244,64	288.020,75
Amortización del inmovilizado	28.000,00	17.723,41
Deterioro y resultado por enajenación de inmovilizado	0,00	0,00
Gastos financieros	31.200,00	15.968,12
Variaciones de valor razonable de instrumentos financieros	0,00	0,00
Diferencias de cambio	0,00	722,03
Deterioro y resultado por enajenaciones de instrumentos financieros	0,00	0,00
Impuestos sobre beneficios	0,00	0,00
SUBTOTAL GASTOS	**2.194.684,71**	**2.065.564,72**
Adquisición de inmovilizado (excepto Bienes del Patrimonio Histórico)	5.000,00	796,00
Cancelación deuda no comercial	0,00	0,00
SUBTOTAL INVERSIONES	**5.000,00**	**796,00**
TOTAL RECURSOS EMPLEADOS	**2.199.684,71**	**2.066.360,72**

e) Los objetivos e indicadores de la actividad se detallan a continuación:

Objetivos ejercicio 2015:

1. **Área de cooperación al desarrollo y actuaciones en América Latina**

Alianza por el Agua.

Objetivo	Indicador	Cuantificación	
		Previsto	Realizado
Consolidar en España y Centroamérica la estructura de funcionamiento de la red asegurando sinergias entre los socios y expansión de la Alianza	Realización de reuniones de coordinación y formación	2 reuniones presenciales en España y 1 en Centroamérica.	- 2 reuniones en Costa Rica (con ACEPESA y con AyA) - 2 reuniones en España (con FIIAPP y con AECID)
	Actualización de datos de organizaciones colaboradoras y socias de la Alianza en las plataformas de comunicación y en las herramientas de gestión.	Ampliación de la red de la Alianza por el Agua en 30 entidades asociadas. Información 100% disponible en las plataformas de comunicación.	3 nuevas entidades asociadas a la Alianza por el Agua. Información 100% disponible en las plataformas de comunicación.
Fortalecer las actuaciones de comunicación y difusión de la Alianza tanto en España como en Centroamérica.	Herramientas de información y sensibilización a disposición de los socios y en funcionamiento.	Elaboración de 11 boletines y ampliación de suscriptores. Página web actualizada e intranet operativa. Puesta en marcha de las redes sociales.	Elaboración de 6 boletines bimensuales y ampliación de suscriptores de 2.400 a cerca de 40.000. Página web actualizada e intranet operativa. Puesta en marcha del facebook de la Alianza desde marzo-2015.
Dinamizar y dar seguimiento al programa Nexos Hídricos, fomentando la participación de especialistas tanto de España como de Centroamérica en el mismo. En paralelo se trabajará para buscar fondos para su sostenibilidad.	Firmar y desarrollar acuerdos de colaboración entre operadores de agua nacionales, municipios, comités y ONG de países centroamericanos e instituciones españolas con competencias en materia hídrica. Técnicos y profesionales del sector hídrico de los países de Centroamérica con conocimientos sobre distinta tecnología sostenible y formados en la aplicación de las tecnologías sostenibles de agua y saneamiento sistematizadas	Se han identificado y valorado 60 demandas de operadores nacionales, municipios, juntas/comités de agua y ONG de países de Centroamérica. Se han incorporado como asesores del proyecto Nexos Hídricos 20 profesionales con competencias en materia hídrica. Se han firmado y desarrollado 10 acuerdos de colaboración técnica.	- 20 demandas nuevas - 5 asesores nuevos - 2 acuerdos firmados y 8 en proceso

Objetivo	Indicador	Cuantificación	
		Previsto	Realizado
Identificar, formular y presentar proyectos a convocatorias, premios y/o posibles promotores dirigidos al fortalecimiento de la Alianza y a la mejora de acceso al agua y saneamiento de los países Centroamericanos, asegurando la sostenibilidad de la Alianza por el Agua para el año en curso.	Identificar, formular y presentar proyectos a convocatorias, premios y/o a posibles promotores	Presentados 3 proyectos a convocatorias y 3 propuestas a posibles financiadores	1 proyecto presentado y aprobado más 1 convenio con administración pública 1 propuesta presentada a un financiador

Cooperación al Desarrollo

Objetivo	Indicador	Cuantificación			
		Previsto		Realizado	
		Beneficiarios Personas físicas	Beneficiarios Instituciones	Beneficiarios Personas físicas	Beneficiarios Instituciones
Mejorando el acceso al agua y saneamiento en la comunidad de San Nicolás del municipio de Achuapa.	Número de beneficiarios, personas físicas. Número de beneficiarios, instituciones.	441	1	441	1
León, caminando hacia un turismo responsable.	Número de beneficiarios, personas físicas. Número de beneficiarios, instituciones.	208.604	6	208.604	6
Fortalecimiento de las capacidades y el conocimiento de los actores locales en el manejo de las cuencas, sub cuencas y micro cuencas del Municipio de León, Nicaragua.	Número de beneficiarios, personas físicas. Número de beneficiarios, instituciones.	208.604	6	208.604	6
Fortalecimiento de la cadena de valor turística de la reserva natural complejo volcánico Las Pilas – El Hoyo.	Número de beneficiarios, personas físicas. Número de beneficiarios, instituciones.	247.502	10	247.502	10
Formación técnica en el sector agua y saneamiento en 17 municipios de Nicaragua.	Número de beneficiarios, personas físicas. Número de beneficiarios, instituciones.	165.000	3	165.000	3
Fortalecimiento de las capacidades productivas y asociativas de las familias productoras del municipio El Tuma – La Dalia.	Número de beneficiarios, personas físicas. Número de beneficiarios, instituciones.	64.700	2	64.700	2
La energía renovable como estrategia de sostenibilidad para garantizar el acceso al agua potable a las comunidades de El Barro y El Caracol en el municipio de Achuapa, Nicaragua.	Número de beneficiarios, personas físicas. Número de beneficiarios, instituciones.	295	1	295	1
Diversificación económica sostenible con enfoque de adaptación al cambio climático en comunidades andinas al Sur de Bolivia.	Número de beneficiarios, personas físicas. Número de beneficiarios, instituciones.	490	5	490	5

Actuaciones en América Latina.

Objetivo	Indicador	Cuantificación	
		Previsto	Realizado
Construcción de 10 patentes sociales útiles para los 40 millones de personas que beben agua en América Latina a través de las juntas comunitarias de agua.	Patentes desarrolladas	Organizado esquema de trabajo y modelo de intervención. En marcha el desarrollo de una patente social.	Se ha modificado el esquema de trabajo incidiendo en la gobernanza participativa del agua
Acciones de cooperación con la iniciativa Cultivando Agua Boa-Itaipu Binacional, Brasil.	Firma de acuerdo de cooperación	Firma de acuerdo y desarrollo de 2 actividades: Desarrollo de 1 evento en España de presentación Agua Boa (100 asistentes). Apoyo procesos participación social en la gestión del agua.	Se han desarrollado dos actividades Participación 180 asistentes evento realizado en España Desarrollo de un modelo de red de buenas prácticas sobre gobernanza participativa del agua y presentación en evento realizado en Itaipu
Actividades de formación con la Universidad del Pacífico, Perú.	Mantenimiento alianza	Desarrollo de tres actividades.	Se ha mantenido la alianza estratégica y se han programado actividades para 2016
Formulación de proyectos que complementan el trabajo que se está realizando en Turismo y la gestión comunitaria del agua en Nicaragua.	Número de proyectos formulados	4	4

2. **Área de Análisis de Sostenibilidad.**

Objetivo	Indicador	Cuantificación	
		Previsto	Actual
Analizar la sostenibilidad de empresas de acuerdo a alguna de las metodologías objetivas de análisis de sostenibilidad	Número de empresas analizadas	160	150
Analizar las estrategias, políticas y acciones de gestión del cambio climático en las mayores empresas españolas y portuguesas de acuerdo a la metodología CDP	Número de empresas analizadas	85	58
Medición impacto social y ambiental de actividades y organizaciones para ponerlo en valor	Número de organizaciones en las que se mide el impacto social y ambiental	10	8
Fomentar la mejora de la gestión ambiental en empresas de productos de consumo	Número de empresas evaluadas y sensibilizadas	40	0
Creación de conocimiento para promover la economía y el empleo verde en España	Número de estudios e informes socio ambientales elaborados	2	2
Promoción de la economía verde a través de la creación de productos de Inversión Socialmente Responsable	Número de productos ISR creados	2	0
Promover la mejora de la gestión de los Derechos Humanos en empresas multinacionales españolas	Número de estudios e informes socio ambientales elaborados	1	0

3. **Área de Cambio Climático.**

Objetivo	Indicador	Cuantificación	
		Previsto	Realizado
1.- CEROCO2 – Gestión de la Huella de Carbono			
Promover que las empresas, entidades y ciudadanos gestionen su huella de carbono	nº de Entidades que gestionan (calculan, reducen, compensan o verifican) la huella de carbono de organización , producto o evento	13	22
	nº de Entidades que obtienen el sello CeroCO2 y adquieren un compromiso de reducción de la huella de carbono	8	12
	Nº de toneladas de CO2 compensadas	22.000 tCOC2	23.384,07 tCO2
Aumentar la sensibilización y conocimiento del cambio climático y la huella de carbono de empresas y ciudadanos	nº de visitas a la web de CeroCO2 y a la sección de cambio climático de ECODES	21.000	26.356
	nº de charlas y jornadas en las que ha participado ECODES	3	2
2. MERCADOS DE CARBONO			
Aumento del conocimiento del Mercado de Carbono	nº de cursos o charlas de formación	1	0
Impulso de proyectos domésticos forestales y de proyectos clima	nº de proyectos impulsados y/o apoyados	2	1
3.- POBREZA ENERGETICA: Ni un hogar sin energía			
Frenar el incremento de la pobreza energética que está afectando a cada vez más hogares en España al mismo tiempo que se reduce el consumo de energía y se hace frente al cambio climático.	nº hogares que participan en el proyecto para reducir el consumo energético	35	50
	nº medidas de reducción implantadas por hogar	2	7
	nº asistentes a las jornadas de Formación en medidas de eficiencia energética	20	30
	nº asistentes jornadas de Formación en facturación energética	20	30
4.- POBREZA ENERGÉTICA:" Portal de ahorro y uso racional de la energía"			
• Conocer la situación real de las familias españolas en cuanto a eficiencia energética. • Reducir el riesgo de pobreza energética en España. • Aportar soluciones, de ahorro energético/económico, específicas por hogar. • Recopilar el trabajo, información existente en España relacionado con pobreza energética.	nº de registros de datos reales de hogares españoles sobre eficiencia energética.	550	340
	nº de personas que reciben consejos y soluciones sobre ahorro energético/económico a través de las diferentes actividades del proyecto.	20.000	9.777
	nº de iniciativas de pobreza energética recopiladas y visualizadas en un mapa nacional,	40	50
	Mapa de ayuda al usuario por provincias; información de interés sobre eficiencia energética (ayudas públicas y privadas, direcciones y contactos de interés,..)	1	1
	Nº jornadas sobre ahorro energético en el hogar"	5	5
5.- MarketWatch			
Mejorar la vigilancia del mercado con relación al etiquetado energético y de Ecodiseño de aparatos que consumen energía: eléctricos, electrodomésticos, bombillas, etc	nº de visitas a tiendas	10	10
	nº de informes	1	10
	nº de reuniones con autoridades nacionales	3	3
	nº encuentros internacionales en los que se participa	2	2

Objetivo	Indicador	Cuantificación	
6.- Coolproducts			
Lograr el establecimiento de unos requisitos ambiciosos en cuanto a eficiencia energética y a otros aspectos ambientales para los productos que se venden en la Unión Europea a través del impulso de la Directiva 2009/125/CE, de Ecodiseño y de la Directiva 2010/30/UE, de Etiquetado Energético	Identificación de representantes en la comisión europea y personas con influencia en las votaciones de las directivas	3	2
	Realización de una Jornada sobre la directiva de Ecodiseño y Etiquetado energético	1	1
	Envío de información a periodistas sobre la directiva	5	7
	Nº de adhesiones a Campaña de recogida de apoyos a la revisión de la directiva dirigida a los miembros españoles del parlamento europeo	50	55
7.- AGUA			
Promover que las empresas gestionen su huella hídrica	nº de visitas a la web de Huella Hídrica con herramientas de gestión de la misma	8.000	No se realizo
8.-PARTICIPACIÓN EN REDES			
Fomentar el trabajo en red en cambio climático	nº de reuniones de coalición clima	2	4
	Asistencia al seminario y seguimiento de la lista de distribución	1	1
9.-Regulación Europea sobre Gases Fluorados			
Seguimiento de la revisión de la legislación de la UE con el objetivo de conocer los avances y poder transmitir, en este caso, al Estado Español como la nueva legislación afecta a los diferentes sectores.	Encuentros con las autoridades gubernamentales encargadas de la legislación		2
	Encuentros con empresas afectadas por la regulación		3
	Participación en reuniones internacionales y foros		2
10.- ALIMENTACIÓN COMPROMETIDA CON EL CLIMA			
contribuir a la reducción de emisiones de gases de efecto invernadero de todos los actores de la cadena alimentaria española sensibilizando e informando a todos ellos	Nº de entidades de la cadena alimentaria comprometidas con el clima		121
	Campañas fomentando el compromiso entre sus grupos de interés		10
	Nº de recetas presentada al concurso de cocina por el clima		23

4. **Área de Cultura de Sostenibilidad.**

PROYECTO	OBJETIVOS	INDICADORES	CUANTIFICACIÓN	
			PREVISTOS	REALIZADO
Revista online esPosible	Demostrar que el cambio esPosible	Publicación y difusión de la revista online esPosible	10 números de la revistas esPosible publicados y difundidos	8 números realizados
Observatorio de Salud y Medio Ambiente	Estudio y análisis de las últimas investigaciones realizadas en materia de salud y medio ambiente	Publicación del Informe Observatorio de Salud y Medio Ambiente	Se habrá publicado y presentado públicamente 1 informe sobre salud y medio ambiente	Publicado y presentado públicamente el informe
Observatorio Políticas Ambientales (OPAM)	Estudio y análisis anual de políticas de medio ambiente	Edición del libro "Observatorio de Políticas Ambientales"	1 libro editado y presentado públicamente	1 libro editado y presentado públicamente
Contrato del Río Matarraña	Implicar a entidades locales y regionales en la aplicación local y regional de las medidas de los Planes Hidrológicos de Cuenca	Editar la Guía de buenas prácticas en restauración fluvial, Jornada de Formación a gestores de agua de la Cuenca, Edición del concurso Matarraña Vivo, Jornada de Limpieza de Riberas, Charla voluntariado y restauración fluvial	1 Guía de Buenas Prácticas en restauración fluvial para gestores (revista esPosible), 1 Jornada de Formación en restauración fluvial para gestores de la Cuenca, 1 charla sobre actividades de voluntariado y restauración fluvial, 1 edición del Concurso "Matarraña Vivo", 1 Jornada de Limpieza de riberas.	1 Guía de Buenas Prácticas en restauración fluvial para gestores (revista esPosible), 1 Jornada de Formación en restauración fluvial para gestores de la Cuenca, 1 charla sobre actividades de voluntariado y restauración fluvial, 1 edición del Concurso "Matarraña Vivo", 1 Jornada de Limpieza de riberas.
Proceso de participación ciudadana en Cardona (Barcelona)	Implicar a los agentes sociales para iniciar el proyecto de recuperación del río Cardener	Un proceso de participación realizado	1 Informe sobre el proceso de participación	1 Informe sobre el proceso de participación
Proceso de participación ciudadana en Burgos	Implicar a los agentes sociales en relación con el manantial de agua de Santolín	Un proceso de participación realizado	1 Informe sobre el proceso de participación	1 Informe sobre el proceso de participación 1 propuesta de acciones a realizar
Aquabona Plantando Agua	Recuperación hidroforestal en el entorno manantial de Aquabona en el área de influencia del manantial(Teruel)	Restauración ecológica en la zona de La Zoma, Edición de estudios para valorar las posibles iniciativas de desarrollo económico	Reforestación con la plantación de 20.700 árboles,1 Estudio sobre carga ganadera, 1 Estudio sobre Cabra Montés.	Reforestación con la plantación de 20.700 árboles,1 Estudio sobre carga ganadera, 1 Estudio sobre Cabra Montés.
Promover una estación de servicio sostenible. Zoilo	Iniciar un proceso para convertir la gasolinera El Cisne en una estación de servicios responsable	Elaboración del informe de Buenas Prácticas de grandes empresas cotizadas. Organización y dinamización de un taller de co-creación entre grupos de interés.	1 Informe de Buenas Prácticas de grandes empresas, 1 taller de co-creación realizado.	NO REALIZADO por falta de financiación
Señalar las mejores prácticas en alimentación sostenible	Identificar buenas prácticas en torno a 3 desafíos de la alimentación y la sostenibilidad en el marco del Pabellón de España de la Expo 2015.	Edición del llamamiento de Buenas Prácticas, selección de las mismas, difusión en plataforma web y en el Pabellón de España y edición de revistas esPosible	1 Selección de Buenas Prácticas visible en la web del Pabellón de España, 1 revista esPosible sobre Dieta equilibrada, 1 revista esPosible sobre Desperdicio Alimentario, 1 revista esPosible sobre innovación social ámbito agroalimentario.	1 Selección de Buenas Prácticas visible en la web del Pabellón de España, 1 revista esPosible sobre Dieta equilibrada, 1 revista esPosible sobre Desperdicio Alimentario, 1 revista esPosible sobre innovación social ámbito agroalimentario.

PROYECTOS REALIZADOS, NO INCLUIDOS EN EL PLAN DE ACCIÓN

PROYECTO	OBJETIVOS	INDICADORES	CUANTIFICACIÓN	
			PREVISTOS	REALIZADO
Proceso de Participación Consorcio Ttes Zgza -	Establecer un diálogo y un proceso de participación con los stakeholders del Consorcio para recoger y analizar ideas y propuestas de mejora e innovación	Realización de talleres con expertos en movilidad		Realizados 2 talleres con expertos en movilidad
Fundación Carasso - Identificación proyectos	Identificación, selección y análisis de iniciativas de alimentación sostenible que están funcionando actualmente en España	Informe de iniciativas de alimentación sostenible en España		Elaborado un informe en el que se incluya un análisis en función de las posibilidades de colaboración de Fundación Carasso

5. **Área de Proyectos Transversales.**

OBJETIVOS	INDICADORES	CUANTIFICACIÓN	
		PREVISTOS	REALIZADO
Actualización de donaciones informando de la nueva ley de mecenazgo	Nº de contactos hechos con los donantes recurrentes.	300	200
Captación de nuevos donantes	Nº de donantes captados	100	0 (Aprovechando las nuevas ventajas de la ley de mecenazgo, se diseñó una campaña de captación de socios para implementarla a lo largo de todo el año 2016).
Incorporar empresas al proyecto de la Comunidad de Empresas por la economía verde, responsable e inclusiva	Nº de empresas conectadas	200	0 Dado el intenso trabajo realizado con las empresas en la campaña "Un millón de compromisos por el clima", durante el año 2015 se paralizó la consolidación del proyecto de la "Comunidad de empresas", para retomarlo en un futuro.
Desarrollar un blog colaborativo como punto de encuentro de las iniciativas más innovadoras en el ámbito de las TIC y la sostenibilidad	Nº de POST mensuales	8	0
Establecer relaciones y alianzas con iniciativas y empresas innovadoras en el sector de las TIC	Nº de acuerdos	5	5
Generar un laboratorio con emprendedores para desarrollar proyectos concretos de TIC y sostenibilidad	Nº de emprendedores participantes	5	0

Objetivos ejercicio 2014:

Área de Alianza por el Agua

Objetivo	Indicador	Cuantificación	
		Previsto	Realizado
Consolidar en España y Centroamérica la estructura de funcionamiento de la red asegurando sinergias entre los socios y expansión de la Alianza.	Realización de reuniones/talleres de coordinación y formación.	2 reuniones por país (España y Centroamérica).	- 2 reuniones de la Comisión Permanente en España - 1 reunión de la Comisión Mixta en España - 7 reuniones/talleres en El Salvador - 6 reuniones/talleres en Costa Rica - 2 reuniones/talleres en Nicaragua - 3 reuniones/talleres en Panamá - 5 reuniones/talleres en Honduras - 3 reuniones/talleres en Guatemala - 1 reunión/taller en República Dominicana
	Actualización de datos de organizaciones colaboradoras y socias de la Alianza en la plataforma virtual de geolocalización: proyectos, productos y tecnología innovadora.	La plataforma virtual de geolocalización muestra información de al menos el 80% de las entidades socias de la Alianza.	Plataforma virtual de geolocalización actualizada con el 60% de las entidades socias de la Alianza.
Fortalecer actuaciones de comunicación y difusión de la Alianza por el Agua en España y en Centroamérica.	Herramientas de información y sensibilización a disposición de los socios y en funcionamiento.	- 1 Banco de imágenes - 12 boletines - Memoria Alianza - 2 exposiciones gráficas sobre Derecho Humano al Agua.	- 1 Banco de imágenes - 11 boletines - Memoria Alianza 2013 - Dossier Alianza 2014-2018 - 1 exposición gráfica sobre Derecho Humano al Agua en Zaragoza - 1 exposición gráfica sobre Derecho Humano al Agua en Guatemala - 1 exposición fotográfica virtual
Sistematizar y divulgar experiencias y/o tecnologías innovadoras de agua y saneamiento.	Técnicos y profesionales del sector hídrico de los países de Centroamérica con conocimientos sobre distintas tecnologías sostenibles y formados en la aplicación de las tecnologías sostenibles de agua y saneamiento sistematizadas.	240 técnicos profesionales participan en el encuentro regional sobre intercambio de buenas prácticas y en los talleres formativos de tecnologías sostenibles de agua y saneamiento sistematizadas.	1.000 técnicos profesionales participan en los distintos talleres realizados en CA
	Elaboración de infografías de tecnologías sostenibles en agua y saneamiento como instrumentos didácticos de formación y divulgación.	5 infografías de tecnologías sostenibles en agua y saneamiento.	7 infografías de tecnologías sostenibles en agua y saneamiento y gestión comunitaria del agua

Objetivo	Indicador	Cuantificación	
		Previsto	Realizado
Favorecer relaciones solidarias e intercambios de conocimiento entre actores municipales centroamericanos y españoles del sector del agua y saneamiento	Firmar y desarrollar acuerdos de colaboración entre operadores de agua nacionales, municipios, comités y ONG de países centroamericanos e instituciones españolas con competencias en materia hídrica	15 acuerdos de colaboración firmados	Se han firmado 14 acuerdos en el marco del proyecto Nexos Hídricos
Asegurar la sostenibilidad de la Alianza para el año en curso y parte del año 2015	Identificar, formular y presentar proyectos a convocatorias, premios y/o a posibles promotores	Presentados 3 proyectos a convocatorias y 3 propuestas a posibles financiadores	Se presentaros 3 propuestas a convocatorias (2 al Ayuntamiento de Zaragoza y otra a la SECI) de las que aprobaron dos. Se presentaron 3 propuestas de financiación (Aqualia, Gobierno Vasco y GWS) y aprobaron 1.

Área de Análisis y Estudios

Objetivo	Indicador	Cuantificación	
		Previsto	Realizado
Analizar la sostenibilidad de empresas de acuerdo a alguna de las metodologías objetivas de análisis de sostenibilidad	Número de empresas analizadas	150	155
Analizar las estrategias, políticas y acciones de gestión del cambio climático en las mayores empresas españolas y portuguesas de acuerdo a la metodología CDP	Número de empresas analizadas	85	85
Medición impacto social y ambiental de actividades y organizaciones para ponerlo en valor	Número de organizaciones en las que se mide el impacto social y ambiental	8	8
Fomentar la mejora de la gestión ambiental en empresas de productos de consumo	Número de empresas evaluadas y sensibilizadas	40	1
Creación de conocimiento para promover la economía y el empleo verde en España	Número de estudios e informes socio ambientales elaborados	5	2
Promoción de la economía verde a través de la creación de productos de Inversión Socialmente Responsable	Número de productos ISR creados	1	0

Área de cambio climático.

Objetivo	Indicador	Cuantificación	
		Previsto	Realizado
1.- CEROCO2 – Gestión de la Huella de Carbono			
Promover que las empresas, entidades y ciudadanos gestionen su huella de carbono	nº de Entidades que gestionan (calculan, reducen, compensan o verifican) la huella de carbono de organización , producto o evento	15	19
	nº de Entidades que obtienen el sello CeroCO2 y adquieren un compromiso de reducción de la huella de carbono	5	11
	Nº de toneladas de CO2 compensadas	20.000	26.784
Aumentar la sensibilización y conocimiento del cambio climático y la huella de carbono de empresas y ciudadanos	nº de visitas a la web de CeroCO2 y a la sección de cambio climático de ECODES	20.000	27.009
	nº de charlas y jornadas en las que ha participado ECODES	4	3
2.- MERCADOS DE CARBONO			
Aumento del conocimiento del Mercado de Carbono	nº de cursos o charlas de formación	2	1
	nº de asesorías	1	1
Impulso de proyectos domésticos forestales y de proyectos clima	nº de proyectos impulsados y/o apoyados	2	1
3.-CARBONPEDIA			
Recopilación, comunicación y difusión de la huella de carbono	nº registros de Huella de Carbono de entidades y productos en el ámbito español	500	514
	nº instalaciones o descargas de Carbonpedia App	300	275
	nº informes	1	1
	nº aplicaciones desarrolladas	1	1
	nº personas en el panel de expertos	15	15
	nº países Latinoamericanos con Carbonpedia	2	0
4.- Proyecto CO2me- HUELLA DE CARBONO EN EL SECTOR AGROALIMENTARIO			
Aumento del conocimiento compartido sobre huella de carbono en el sector agroalimentario	nº personas en la red	100	190
	nº jornadas de difusión	1	1
	nº de informes y guías	2	2
	nº cursos de HC	2	2
	nº de asesorías de HC	2	2
	nº grupos/foros de trabajo on-line	2	2
5.- MarketWatch			
Mejorar la vigilancia del mercado con relación al etiquetado energético y de Ecodiseño de aparatos que consumen energía: eléctricos, electrodomésticos, bombillas, etc.	nº de visitas a tiendas	10	10
	nº de folletos repartidos	1.000	0
	nº de informes	1	1
	nº de reuniones con autoridades nacionales	2	2
	nº encuentros internacionales en los que se participa	2	2

Objetivo	Indicador	Cuantificación	
		Previsto	Realizado
6.- POBREZA ENERGETICA			
Frenar el incremento de la pobreza energética que está afectando a cada vez más hogares en España al mismo tiempo que se reduce el consumo de energía y se hace frente al cambio climático.	nº hogares que participan en el proyecto para reducir el consumo energético	15	15
	nº medidas de reducción implantadas por hogar	2	2-3
	nº asistentes jornadas de Formación en medidas de eficiencia energética	20	15
	nº asistentes a jornadas de Sensibilización sobre las causas y soluciones de la Pobreza energética	40	—
7.- IMPULSO DE DE DIRECTIVAS EUROPEAS AMBIENTALES			
Lobby e Incidencia en relación a las directivas europeas ambientales como por ejemplo: ecodiseño y de etiquetado energético, gases fluorados, etc., mediante la participación en la campañas europeas como Coolproducts u otras, envío de información a los agentes interesados, reuniones con las autoridades competentes.	nº de directivas impulsadas	2	2
	nº de entidades españolas que reciben información	50	50
	nº de encuentros internacionales en los que se participa	2	2
8.- AGUA			
Promover que las empresas calculen su huella hídrica	nº de empresas que calculan su huella hídrica	2	1
9.-PARTICIPACIÓN EN REDES			
Fomentar el trabajo en red en cambio climático	nº de reuniones de coalición clima	4	3
	Asistencia al seminario y seguimiento de la lista de distribución	1	1

Área de Cultura de Sostenibilidad

Proyecto	Objetivos	Indicadores	Cuantificación	
			Previsto	Realizado
ENECO2- La ecoinnovación cruza fronteras	Eco-innovación, intercambio y cooperación entre pymes	Desarrollo conocimiento ecoeconomía, 1 Plataforma online ecoeconomía, Acompañamientos a pymes	1 red transfronteriza territorios innovadores, 1 plataforma ecoeconomía, 3 asistencias a pymes en ecoecomía	1 red transfronteriza territorios innovadores, 1 plataforma ecoeconomía, 13 asistencias a pymes en ecoecomía
Observatorio Políticas Ambientales (OPAM)	Estudio y análisis anual de políticas de medio ambiente	Edición del libro "Observatorio de Políticas Ambientales"	1 libro editado y presentado públicamente	1 libro editado y presentado públicamente

Proyecto	Objetivos	Indicadores	Cuantificación	
			Previsto	Realizado
Observatorio de Salud y Medio Ambiente	Estudio y análisis de las últimas investigaciones realizadas en materia de salud y medio ambiente	Publicación del Informe Observatorio de Salud y Medio Ambiente	Se habrá publicado y presentado públicamente 1 informe sobre salud y medio ambiente	1 informe sobre salud y medio ambiente
Consumo Responsable en Aragón	Fomento del consumo responsable	Difusión del consumo responsable entre los consumidores de Aragón	Difusión del material sobre consumo responsable a 50.000 destinatarios	No realizado por falta de financiación
Aquabona Plantando Agua	Recuperación hidroforestal en el entorno manantial de Aquabona en el área de influencia del manantial(Teruel)	Contratación empresa reforestación, ejecución del Plan director	1 empresa contratada para la reforestación, 1 Plan Director ejecutado	1 empresa contratada para la reforestación, 1 Plan Director ejecutado
Contrato del Río Matarraña	Implicar a entidades locales y regionales en la aplicación local y regional de las medidas de los Planes Hidrológicos de Cuenca	Facilitar herramientas de gestión sostenible del agua a los municipios, Realización de eco-auditorías en municipios de la cuenca del Matarraña, Diseño de Programa de Voluntariado en la Cuenca del Matarraña.	1 Recopilación de herramientas de gestión sostenible del agua para municipios, 2 eco-auditorías realizadas, puesta en marcha de 1 programa de voluntariado para la Cuenca del Matarraña.	1 Recopilación de herramientas de gestión sostenible del agua para municipios, 2 eco-auditorías realizadas, puesta en marcha de 1 programa de voluntariado para la Cuenca del Matarraña.
Asesoría y apoyo en la eficiencia del agua en municipios	Fomento del ahorro de agua en los municipios de la provincia de Huesca	Informe de diagnóstico, auditorías realizadas, acciones de comunicación	1 informe de diagnóstico elaborado, al menos 3 auditorías realizadas, 1 acción de comunicación realizada	No realizado desde esta área de trabajo pero sí desde otro área de ECODES
Colaboración con Revista Registradores	Difusión desarrollo sostenible	Artículos en Revista Registradores	3 artículos publicados en la Revista Registradores	No realizado por falta de financiación
Centros Escolares "El ciclo de vida de las cosas"	Dotar a los centros escolares de herramientas frente al cambio climático	Talleres cambio climático y ciclo de vida de las cosas, concurso de ideas, mini-site Centros Educativos CeroCO2, visita a la fábrica de BSH	5 talleres realizados, 1 concurso de ideas realizado, 1 minisite editada, 1 visita a BSH realizada por los escolares	5 talleres realizados, 1 concurso de ideas realizado, 1 minisite editada, 1 visita a BSH realizada por los escolares

Proyecto	Objetivos	Indicadores	Cuantificación	
			Previsto	Realizado
Revista online esPosible	Demostrar que el cambio esPosible	Publicación y difusión de la revista online esPosible	10 números de la revistas esPosible publicados y difundidos	10 números de la revistas esPosible publicados y difundidos
Promover una estación de servicio sostenible. Zoilo	Iniciar un proceso para convertir la gasolinera El Cisne en una estación de servicios responsable	Elaboración del informe de Buenas Prácticas de grandes empresas cotizadas. Organización y dinamización de un taller de co-creación entre grupos de interés.	1 Informe de Buenas Prácticas de grandes empresas, 1 taller de co-creación realizado.	1 Informe de Buenas Prácticas de grandes empresas, 1 taller de co-creación realizado.
Edificio Sostenible DKV	Convertir que el nuevo edificio de DKV se convierta en un ejemplo y referente de sostenibilidad.	Que el edificio tenga un plan para convertirse en punto de encuentro de la sociedad civil. Que el edificio comunique y demuestre cómo contribuye a mejorar la salud y el medio ambiente.	1 Edificio de oficinas verde, responsable e inclusivo en Zaragoza	1 Edificio de oficinas verde, responsable e inclusivo en Zaragoza
Adaptación y traducción Guía JxC Perú	Traducir al español y adaptar al caso peruano la guía de NNUU titulada "Youth x Change Climate Change and Lifestyles "	Guía traducida y adaptada. Mini-siteYouth x Change	1 Guía editada en español y adaptada a Perú y 1 mini-site editado	1 Guía editada en español y adaptada a Perú y 1 mini-site editado
Mesa de Participación Consorcio Ttes Zgza	Establecer un diálogo y un proceso de participación con los stakeholders del Consorcio para recoger y analizar ideas y propuestas de mejora e innovación	Mesa constituida, Talleres realizados, Mini-site editado	1 Mesa constituida, 3 talleres realizados y 1 mini-site en funcionamiento	No realizado
Vías Verdes Consorcio de Ttes - DPZ	Desarrollar una aplicación web para ofrecer las vías verdes del entorno de Zaragoza vinculándolas a los municipios con paradas de los autobuses del Consorcio	Aplicación web desarrollada	1 aplicación web en funcionamiento	No realizado por falta de financiación

PROYECTOS REALIZADOS NO INCLUIDOS EN EL PLAN DE ACCIÓN

Proyecto	Objetivos	Indicadores	Cuantificación	
			Previsto	Realizado
Expo Milán 2015 – Proyecto Desafíos (2014-2015)	Identificar y divulgar iniciativas exitosas en relación a tres desafíos: - Promoción de la dieta equilibrada para las personas y el planeta, - Reducción del desperdicio alimentario, - Fomento de la innovación agraria para alimentar el planeta	Plataforma web en marcha, número de iniciativas identificadas en relación a los tres desafíos, número de revistas esPosible editadas	1 Diseño de la estructura de la plataforma web, 1 relación de personas y entidades relevantes en cada desafío, identificación de al menos 20 iniciativas exitosas	1 Diseño de la estructura de la plataforma web, 1 relación de personas y entidades relevantes en cada desafío, identificación de al menos 20 iniciativas exitosas
Catálogo de pymes innovadoras en materia de mitigación del cambio climático	Diseñar y editar una herramienta on-line de información sobre empresas españolas, principalmente pymes y micro pymes, que introduzcan en el mercado tecnologías innovadoras para la mitigación del cambio climático en el ámbito doméstico.	Herramienta editada, número de pymes introducidas en la herramienta	1 Herramienta on-line editada, al menos 100 pymes introducidas en la herramienta	1 Herramienta on-line editada, 142 pymes introducidas en la herramienta
Proceso de participación ciudadana en Cardona (Barcelona) 2014-2015	Realizar un proceso de participación en Cardona para construir entre todos los actores implicados una imagen deseada sobre el antiguo meandro del río Carneder y zonas aledañas	Número de talleres participativos, número de reuniones de contraste técnico y número de informes de propuestas	3 talleres participativos, 1 reunión de contraste técnico de las propuestas y 1 informe de propuestas de intervención	3 talleres participativos, 1 reunión de contraste técnico de las propuestas y 1 informe de propuestas de intervención
Proceso de participación ciudadana en Santolín (Burgos) Diciembre 2014 - 2015	Realizar un proceso de participación en Santolín para iniciar proyectos consensuados en la zona en la que se ubica el manantial	Investigación para la identificación de actores y selección de los participantes	1 investigación para la identificación de actores y selección de participantes	1 investigación para la identificación de actores y selección de participantes

Área de proyectos transversales

Objetivo	Indicador	Cuantificación	
		Previsto	Realizado
Realizar comunicaciones para la sensibilización ciudadana sobre el medio ambiente.	Nº de comunicados y boletines emitidos en el año.	30	58
Incorporar empresas al proyecto de la Comunidad de Empresas	Nº de empresas conectadas	16	25
Formular propuestas de proyectos según estrategia del área para 2014	Nº de proyectos formulados y gestionados para su financiación.	15	15

II. Recursos económicos totales empleados por la Fundación.

Dado que la Fundación realiza una única actividad, los recursos económicos totales empleados por la Fundación coinciden con los detallados en el apartado d) anterior.

III. Recursos económicos totales obtenidos por la Fundación.

a) Ingresos obtenidos por la Fundación:

INGRESOS EJERCICIO 2015	Previsto	Realizado
Rentas y otros ingresos derivados del patrimonio	0,00	0,00
Ventas y prestaciones de servicios de las actividades propias	352.483,25	438.479,39
Ingresos ordinarios de las actividades mercantiles	0,00	0,00
Subvenciones del sector público	717.039,72	788.690,36
Aportaciones privadas (donaciones)	307.339,86	322.912,61
Otros tipos de ingresos (patrocinadores y colaboraciones)	331.817,13	351.476,42
Otros tipos de ingresos (reintegro de ayudas, ingresos financieros, diferencias positivas de cambio y otros)	0,00	1.185,54
Total ingresos obtenidos en el ejercicio actual	**1.708.679,96**	**1.902.744,32**

INGRESOS EJERCICIO 2014	Previsto	Realizado
Rentas y otros ingresos derivados del patrimonio	0,00	0,00
Ventas y prestaciones de servicios de las actividades propias	547.797,99	492.720,17
Ingresos ordinarios de las actividades mercantiles	0,00	0,00
Subvenciones del sector público	1.327.886,72	871.106,64
Aportaciones privadas (donaciones)	71.000,00	315.410,80
Otros tipos de ingresos (patrocinadores y colaboraciones)	248.000,00	391.832,10
Otros tipos de ingresos (reintegro de ayudas, ingresos financieros, diferencias positivas de cambio y otros)	0,00	876,21
Total ingresos obtenidos en el ejercicio anterior	**2.194.684,71**	**2.071.945,92**

b) Otros recursos económicos obtenidos por la Fundación:

OTROS RECURSOS EJERCICIO 2015	Previsto	Realizado
Deudas contraídas	398.683,50	146.540,99
Pólizas de crédito	*398.683,50*	*89.862,24*
Anticipos de subvención	*0,00*	*38.708,00*
Préstamos	*0,00*	*17.970,75*
Otras obligaciones financieras asumidas	0,00	0,00
Total otros recursos obtenidos en el ejercicio actual	**398.683,50**	**146.540,99**

OTROS RECURSOS EJERCICIO 2014	Previsto	Realizado
Deudas contraídas	177.422,44	-266.261,06
Pólizas de crédito	*177.422,44*	*-266.261,06*
Otras obligaciones financieras asumidas	0,00	0,00
Total otros recursos obtenidos en el ejercicio anterior	**177.422,44**	**-266.261,06**

IV. Convenios de colaboración con otras entidades.

Los convenios de colaboración firmados en 2015 son los siguientes:

Convenio suscrito con la entidad	Para el proyecto	Datos de la entidad	Firmado el:	Por importe de:	Ingresos 2015	Gastos 2015
Inditex S.A.	Proyecto "Carbon Disclosure Project (CDP) Climate Change".	Avda. de la Diputación, Arteixo, La Coruña - NIF: A15075062	18-mar-15	10.000,00	10.000,00	10.429,68
IKEA Ibérica S.A.	Proyecto "Portal de ahorro de energía en el hogar y pobreza energética"	Avda. Matapiñonera, 9. San Sebastián de los Reyes (Madrid). NIF A28812618	07-may-15	8.404,37	8.404,37	8.410,22
Punto Fa, S.L.	Proyectos de compensación de emisiones de CO2	Calle Mercaders, 9-11, Palau-Solità i Plegamans (Barcelona) - NIF: B59088948	05-oct-15	37.323,70	37.323,70	37.512,34
Gestamp Servicios S.A.	Proyectos de compensación de emisiones de CO2	Calle Alfonso XII, 16. 28014 Madrid. NIF A82275330	30-oct-15	25.000,00	25.000,00	25.428,02
Endesa S.A.	Proyecto "Ni un hogar sin energía"	Calle Ribera del Loira 60, Madrid. NIF A28023430	02-nov-15	65.000,00	2.160,41	2.160,41
DKV Seguros y Reaseguros S.A.E.	Fomento de la salud ambiental a través de actividades relacionadas con la salud ambiental y su influencia sobre la salud de las personas.	Torre DKV, Avenida María Zambrano, 31, 50018 Zaragoza. NIF A50004209	02-dic-15	30.000,00	0,00	17,24
Leroy Merlin España SLU (NOTA 1)	Proyecto orientado a mejorar el acceso a la energía de hogares en riesgo de pobreza energética.	Avenida de la Vega, nº 2, Alcobendas (Madrid) NIF B84818442	22-dic-15	100.819,05	0,00	231,81
Leroy Merlin España SLU (NOTA 1)	Proyecto orientado a mejorar el acceso a la energía de hogares en riesgo de pobreza energética.	Avenida de la Vega, nº 2, Alcobendas (Madrid) NIF B84818442	22-dic-15	22.000,00	0,00	0,00
Waterschap Rijn en Ijssel	Conferencia "gestión de cuencas"	Waterschap Rijn en IJssel Postbus 148 7000 AC Doetinchem	23-mar-15	3.711,21	3.711,21	3.711,21
Fundación Delegación de la Fondation de France en España, por parte de la Fondation Daniel & Nina Carasso	Financiación de tres premios económicos a las mejores iniciativas de alimentación sostenible.	C/ Uría Menéndez-Avda Diagonal, 514-5º 08006 Barcelona. NIF W0017074F	30-mar-15	30.000,00	30.000,00	30.000,00
Fundación Privada Abertis	Proyecto "Carbon Disclosure Project (CDP) Climate Change".	Castellet i la Gornal (Barcelona). NIF G62053293	04-may-15	10.000,00	10.000,00	10.429,68
Environmental Investigation Agency Uk Ltd (EIA)	Proyecto sobre gases fluorados "Championing a rapid and ambitious global phase down of hydrofluorocarbons (HFCs)"	Environmental Investigation Agency Uk Ltd (EIA), 62-63 Upper Street, London, N1 0NY.	28-may-15	24.408,00	13.762,23	13.762,23
Fundación Biodiversidad	Alimentación comprometida con el clima	Calle José Abascal Nº4, 6ª Planta-- 28003 Madrid NIF: G82207671	31-jul-15	44.740,00	21.656,29	25.809,45
Fundación Delegación de la Fondation de France en España, por parte de la Fondation Daniel & Nina Carasso	Identificación de iniciativas en alimentación sostenible.	C/ Uría Menéndez-Avda Diagonal, 514-5º 08006 Barcelona. NIF W0017074F	11-sep-15	27.000,00	27.000,00	27.303,96
European Climate Foundation	Transportation	Riviervismarkt 5, 2513 AM The Hague, The Netherlands.	12-oct-15	24.989,00	4.644,28	4.644,28
Total Ingresos 2015 por convenios de colaboración empresarial				**483.395,33**	**193.662,49**	**199.860,52**

Nota 1: Adicionalmente a lo establecido en el convenio de colaboración, Leroy Merlin España SLU se compromete a entregar a ECODES una donación no dineraria consistente en materiales para la mejora de la eficiencia energética de los hogares valorada en 22.000,00 euros.

Los convenios de colaboración firmados en 2014 fueron los siguientes:

Convenio suscrito con la entidad	Para el proyecto	Datos de la entidad	Firmado el:	Por importe de:	Ingresos 2014	Gastos 2014
Liberty Seguros, Compañía de Seguros y Reaseguros S.A.	Proyecto Carbonpedia	Paseo de las Doce Estrellas, 4. Madrid. NIF A48037642	17-feb-14	2.000,00	2.000,00	2.000,00
Punto Fa, S.L.	Proyectos de compensación de emisiones de CO2	Calle Mercaders, 9-11, Pol. Ind. Riera de Caldes, 08184 Palau-solità i Plegamans (Barcelona) - NIF: B59088948	20-nov-14	36.072,30	36.072,30	36.072,30
Fundación Mapfre	Gestión de la Huella Hídrica en la Empresa	Paseo de Recoletos, 23. Madrid. NIF G28520443	27-ene-14	15.000,00	15.000,00	15.313,54
Fundación "La Caixa"	Ni un hogar sin energía. Acción contra la pobreza energética con personas desfavorecidas.	Avenida Diagonal, 621. Barcelona. NIF G59200006	16-sep-14	10.000,00	2.500,00	3.046,14
Fundación "La Caixa"	Fortalecimiento de las capacidades productivas y asociativas de las familias productoras del municipio El Tuma-La Dalia	Avda. Diagonal, 621 (Barcelona) NIF: G-59200006	22-jul-14	340.000,00	85.857,66	86.572,11
Inditex S.A.	Proyecto "Carbon Disclosure Project (CDP)".	Avda. de la Diputación, Arteixo, La Coruña - NIF: A15075062	03-mar-14	10.000,00	10.000,00	10.000,00
Fundación Privada Abertis	Proyecto "Carbon Disclosure Project (CDP)".	Castellet i la Gornal (Barcelona). NIF G62053293	16-abr-14	10.000,00	10.000,00	10.000,00
Fundación Tomillo	Grupos Compartir: impulso, consolidación y estandarización de un modelo de alianza social intersectorial.	Calle Albuñuelas, 15. 28041 Madrid. NIF G28979136	15-may-14	10.645,06	5.690,23	5.892,12
European Climate Foundation	Energy Efficiency	Riviervismarkt 5, 2513 AM The Hague, The Netherlands.	18-nov-14	37.198,00	606,38	606,38
CEDECO (Corporación Educativa para el Desarrollo Costarricense)	CeroCo2. Iniciativa para cuidado del Clima	Montelimar de Guadalupe, de la esquina suroeste de los tribunales, 900 m norte y 50 m oeste. San José, Costa Rica.	17-nov-14	389,52	389,52	389,52
DKV Seguros y Reaseguros S.A.E	Fomento de la salud ambiental a través de actividades relacionadas con la salud ambiental y su influencia sobre la salud de las personas.	Avda. César Augusto, 33 (Zaragoza) NIF: A50004209	15-oct-14	30.000,00	15.000,00	15.000,00
Fundación Biodiversidad	Portal de ahorro y uso racional de la energía (portal sobre mejora de la eficiencia energética en el hogar)	Calle José Abascal Nº4, 6ª Planta– 28003 Madrid NIF: G82207671	19-dic-14	19.610,20	0,00	0,00
Fundación Biodiversidad	Experiencia de restauración fluvial participativa en el contrato del río Matarraña	Calle José Abascal Nº4, 6ª Planta– 28003 Madrid NIF: G82207671	01-ago-14	28.774,40	9.022,64	9.142,41
Oficina del Alto Comisionado para los Derechos Humanos	Taller de expertos para debatir y dar insumos al "Manual práctico sobre la realización de los derechos humanos al agua y saneamiento: de la política a la práctica".	Palacio Wilson 52 rue des Pâquis CH-1201 Ginebra, Suiza	29-mar-14	355,77	355,77	355,77
PNUD-ART El Salvador	Planificación municipal participativa en agua y saneamiento	United Nations Development Programme One United Nations Plaza New York, NY 10017 USA	15-abr-14	181,12	181,12	181,12
Total ingresos 2014 por convenios de colaboración empresarial				**550.226,37**	**192.676,62**	**194.571,41**

Los convenios de colaboración firmados con anterioridad a 2015 pero que continúan en vigor en dicho año, son los siguientes:

Convenio suscrito con la entidad	Para el proyecto	Datos de la entidad	Firmado el:	Por importe de:	Ingresos 2015	Gastos 2015
DKV Seguros y Reaseguros S.A.E.	Puesta en marcha de una experiencia piloto para la compensación de las emisiones de gases de efecto invernadero (GEI) mediante la reforestación en España.	Avda. César Augusto, 33 (Zaragoza) NIF: A50004209	01-jul-13	43.680,00	12.370,85	13.995,99
DKV Seguros y Reaseguros S.A.E.	Fomento de la salud ambiental a través de actividades relacionadas con la salud ambiental y su influencia sobre la salud de las personas.	Avda. César Augusto, 33 (Zaragoza) NIF: A50004209	15-oct-14	30.000,00	15.000,00	21.832,75
Fundación Centro de las Nuevas Tecnologías del Agua (NOTA 2)	Estrategia para la mejora ambiental en materia de abastecimiento y saneamiento en el departamento de Sonsonate, El Salvador.	Autovía Sevilla-Huelva (A-49), km 28, 41820 Carrión de los Céspedes (Sevilla) - NIF: G-91732156	01-ago-13	15.304,00	-7,14	0,00
Fundación Biodiversidad	Carbonpedia 2.0: Open Knowledge, innovación y transparencia	Calle José Abascal Nº4, 6ª Planta– 28003 Madrid NIF: G82207671	19-dic-13	26.293,55	1.212,38	2.602,69
Fundación Tornillo	Grupos Compartir: impulso, consolidación y estandarización de un modelo de alianza social intersectorial.	Calle Albuñuelas, 15. 28041 Madrid. NIF G28979136	15-may-14	10.645,06	4.954,83	5.257,44
Fundación "La Caixa"	Fortalecimiento de las capacidades productivas y asociativas de las familias productoras del municipio El Tuma-La Dalia	Avda. Diagonal, 621 (Barcelona) NIF: G-59200006	22-jul-14	340.000,00	48.582,33	49.220,67
Fundación Biodiversidad	Experiencia de restauración fluvial participativa en el contrato del río Matarraña	Calle José Abascal Nº4, 6ª Planta– 28003 Madrid NIF: G82207671	01-ago-14	28.774,40	19.751,76	32.165,65
Fundación "La Caixa"	Ni un hogar sin energía. Acción contra la pobreza energética con personas desfavorecidas.	Avenida Diagonal, 621. Barcelona. NIF G59200006	16-sep-14	10.000,00	7.500,00	10.373,63
European Climate Foundation	Eficiencia energética - Energy Efficiency	Riviervismarkt 5, 2513 AM The Hague, The Netherlands.	18-nov-14	37.198,00	24.193,15	24.436,34
Fundación Biodiversidad	Portal de ahorro y uso racional de la energía (portal sobre mejora de la eficiencia energética en el hogar)	Calle José Abascal Nº4, 6ª Planta– 28003 Madrid NIF: G82207671	19-dic-14	19.610,20	19.610,20	19.610,20
Total convenios de colaboración empresarial				**561.505,21**	**153.168,36**	**179.495,36**

NOTA 2: del importe inicialmente aprobado de este proyecto; 15.304,00 euros; ha habido una reducción de fondos por importe de 4.884,14 euros.

Los convenios de colaboración firmados con anterioridad a 2014 pero que continuaban en vigor en dicho año, eran los siguientes:

Convenio suscrito con la entidad	Para el proyecto	Datos de la entidad	Firmado el:	Por importe de:	Ingresos 2014	Gastos 2014
Fundación "La Caixa"	Proyecto "Fortalecimiento del sector productivo y de las capacidades laborales e institucionales del municipio de Achuapa, Nicaragua".	Avda. Diagonal, 621 (Barcelona) NIF: G-59200006	09-jun-10	300.000,00	1.865,33	2.199,59
Ferrovial Corporación, S.A.	Proyecto "Construcción del sistema de abastecimiento de agua de consumo humano en el sector de Santa Bárbara, distrito de Saylla, Cusco (Perú)"	Calle Príncipe de Vergara 135, 28002, Madrid. NIF A85959484	02-oct-13	134.601,00	134.601,00	136.711,73
DKV Seguros y Reaseguros S.A.E.	Puesta en marcha de una experiencia piloto para la compensación de las emisiones de gases de efecto invernadero (GEI) mediante la reforestación en España.	Avda. César Augusto, 33 (Zaragoza) NIF: A50004209	01-jul-13	43.680,00	6.430,90	26.448,17
Hermanamiento Zaragoza-León	La educación como motor de cambio para un consumo responsable "Pienso, luego consumo".	Plaza San Bruno, 10, oficinas. 50001 Zaragoza. NIF G50645985	30-ago-13	1.470,00	211,57	218,80
Environmental Investigation Agency (EIA-US)	Fulfilling the potential of the F-gas regulation (Spanish campaign)	P.O. BOX 53343 Washington DC, 20009	15-mar-13	19.213,83	357,06	1.866,76
Environmental Investigation Agency (EIA-US)	Fulfilling the potential of the F-gas regulation (Spanish campaign)	P.O. BOX 53343 Washington DC, 20009	16-sep-13	9.826,16	905,21	1.436,48
Fundación Centro de las Nuevas Tecnologías del Agua	Estrategia para la mejora ambiental en materia de abastecimiento y saneamiento en el departamento de Sonsonate, El Salvador.	Autovía Sevilla-Huelva (A-49), km 28, 41820 Carrión de los Céspedes (Sevilla) - NIF: G-91732156	01-ago-13	15.304,00	7.461,97	7.461,97
Fundación Biodiversidad	Carbonpedia 2.0: Open Knowledge, innovación y transparencia	Calle José Abascal, 6ª Planta– 28003 NIF: G82207671	19-dic-13	26.293,55	25.081,17	33.495,95
Fundación Biodiversidad (cofinanciado por el Fondo Social Europeo a través del Programa Operativo Adaptabilidad y Empleo 2007-2013 que la Fundación Biodiversidad gestiona) (Nota 1)	Desarrollo de acciones en el marco del programa empleaverde	Calle José Abascal, 6ª Planta– 28003 NIF: G82207671	05-jul-13	44.516,71	17.230,74	31.505,30
Total convenios de colaboración empresarial				**594.905,25**	**194.144,95**	**241.344,75**

Nota 1: Del importe inicialmente aprobado para este proyecto (59.314,00 euros) ha habido en el ejercicio 2014 una minoración de aportación por importe de 14.797,29. Por ello aparece como firmada la cantidad de 44.516,71 euros

Ninguno de los convenios anteriores produce corriente de bienes y servicios.

V. Desviaciones entre plan de actuación y datos realizados.

Información sobre el grado de cumplimiento del Plan de Actuación 2015.

Área de cooperación al desarrollo y actuación en América Latina

Alianza por el Agua.

En el año 2015, la Alianza por el Agua ha realizado intervenciones en España y Centroamérica, que responden a la implementación del Plan Estratégico 2014-2018, siguiendo las líneas de trabajo de la Alianza:

- La articulación y el encuentro entre actores que promuevan sinergias, intercambio y generación de información y conocimiento.
- La sensibilización e incidencia, dirigida a tomadores de decisiones y a la población de Centroamérica y España principalmente sobre la implementación del Derecho Humano al Agua y Saneamiento y la equidad en el acceso a servicios básicos de agua y saneamiento.
- La contribución a mejorar las capacidades de organizaciones y profesionales vinculados al recurso hídrico.

En la ejecución de las actividades se han generado diversos desajustes en las previsiones ya que se ha reducido la capacidad de articulación y se han generado retrasos motivados por diversos factores externos, tanto de coyuntura política e institucional en los países de intervención como de focalización de acciones en relación a la COP21 de París. En relación a:

- Consolidar en España y Centroamérica la estructura de funcionamiento de la red asegurando sinergias entre los socios y expansión de la Alianza. Se ha mantenido la actividad pero no se han alcanzado los resultados en cuanto a la incorporación de nuevos asociados a la red. Se modificó la estrategia para trabajar, precisamente, en la consolidación de los asociados ya inscritos a la red.
- Fortalecer las actuaciones de comunicación y difusión de la Alianza tanto en España como en Centroamérica. Se ha modificado el número de boletines pasando su edición a ser bimensual y ampliando el número de suscriptores de 2.400 a más de 39.000. También se ha creado un perfil en Facebook.
- Dinamizar y dar seguimiento al programa Nexos Hídricos, fomentando la participación de especialistas tanto de España como de Centroamérica en el mismo. El proyecto al ser plurianual sigue en proceso de implementación y, durante el año 2015, las actividades se han centrado en el desarrollo de las herramientas para la recepción de las demandas de ayuda.

Cooperación al Desarrollo

En relación a los proyectos de cooperación al desarrollo se han ejecutado un total de 13 proyectos durante el año 2015, 4 han finalizado y han sido cerrados durante el año 2015, presentando los informes finales de 3 proyectos (del cuarto el informe se presentará en 2016). También se han cerrado 4 proyectos de anteriores anualidades (se han presentado los informes finales). Se han presentado 8 proyectos tanto a entidades públicas como privadas, siendo todos en la modalidad de concurso competitivo de subvención pública. A lo largo del año han sido aprobados para su ejecución un total de 6 proyectos. También en 2015 se ha realizado la asistencia técnica al Hermanamiento Oficial León-Zaragoza dando soporte administrativo en Nicaragua.

Algunos de los proyectos han tenido que ampliar su periodo de ejecución debido a los retrasos de pago de las subvenciones públicas concedidas. Por lo demás, y en lo general, los proyectos no han sufrido cambios reseñables, excepto que en algunos casos se han tenido que reprogramar los planes de actividades debido al retraso de la financiación ya mencionada.

Durante el año 2015 se han mantenido las relaciones de confianza con las entidades públicas que financian los proyectos de cooperación al desarrollo que ECODES realiza. Es de reseñar, en este sentido, que se han reforzado los procesos de facilitación de la cooperación directa entre la ciudad de Zaragoza y la ciudad de León (Nicaragua) a través de sus ayuntamientos.

Por último, cabe señalar que ECODES ha ostentado la vicepresidencia de la Federación Aragonesa de Solidaridad (FAS) y ha participado activamente en los diferentes foros de discusión y debate vinculados a la cooperación al desarrollo a nivel autonómico y estatal.

Actuaciones en América Latina.

Las actividades y proyectos realizados durante 2015 han sufrido diversas modificaciones debido a los ajustes realizados en la fase de implementación por las dificultades surgidas en el proceso y, sobre todo, por la implementación de otras actividades que han generado la sustitución de las propuestas iniciales.

- Construcción de 10 patentes sociales útiles para los 40 millones de personas que beben agua en América Latina a través de las juntas comunitarias de agua. Se ha modificado el esquema de trabajo incidiendo en la gobernanza participativa del agua. Se ha desarrollado un nuevo esquema de trabajo proponiendo el modelo de intervención y contrastando las posibilidades con diversos agentes del sector del agua.

- Acciones de cooperación con la iniciativa Cultivando Agua Boa-Itaipu Binacional, Brasil. Se han desarrollado dos acciones de cooperación, una en España y otra en Brasil. En el caso de España, la actividad tuvo como objetivo presentar el Programa Cultivando Agua Boa en el Estado, con el fin de dar a conocer la experiencia desarrollada por Itaipu Binacional en este programa pionero en el ámbito de la participación ciudadana y promover la generación de redes, alianzas y sinergias con otras entidades públicas y privadas para identificar potenciales socios y colaboradores para compartir este enfoque de la gestión sostenible del agua. En el caso de Brasil, se realizó una actividad sobre experiencias pioneras e innovadoras en la gestión del agua y se articuló una red de prácticas exitosas de participación social en la gestión comunitaria del agua. La idea es intercambiar experiencias e ideas y buscar formas de llevar estas buenas prácticas a una escala mayor.

- Actividades de formación con la Universidad del Pacífico, Perú. Durante el año 2015, debido a las modificaciones de la legislación universitaria en Perú y la necesidad de adaptar las actividades a sus requerimientos, se ha optado por no desarrollar actividades.

Área de Análisis de Sostenibilidad.

Desde el área de Análisis y Estudios, promovemos el comportamiento más responsable de empresas, Administraciones Públicas, entidades sociales y ciudadanos. Para ello, realizamos análisis independientes y rigurosos que ayudan a las organizaciones a conocer mejor sus logros y carencias, así como a visibilizar el esfuerzo que realizan.

Para el año 2015, hemos desarrollado el trabajo en cuatro líneas estratégicas:

A. OFRECER INFORMACIÓN INDEPENDIENTE QUE FACILITE LA TOMA DE DECISIONES A ADMINISTRACIONES PÚBLICAS, EMPRESAS, ONG Y CIUDADANOS.

Durante el año 2015 se han realizado distintas actividades de información y sensibilización para tratar de mejorar el nivel de gestión de la sostenibilidad en las empresas, AAPP y ONGs. También hemos facilitado información y datos a los ciudadanos para permitirles incorporar criterios ambientales, sociales y éticos en sus decisiones de consumo.

Para las empresas y las AAPP, se ha realizado esta información principalmente a partir del análisis previamente realizado de cada empresa y con las diferentes metodologías que utiliza ECODES (Eiris y CDP).

Los principales resultados de las acciones realizadas han sido:

- Perfil de desempeño ambiental enviado a 150 grandes empresas cotizadas en bolsa en 19 países.
- Remisión a 85 grandes empresas de información e instrucciones para publicar sus inventarios de emisiones a través del principal estándar de publicación.
- Informe publicado sobre la estrategia y desempeño en relación al cambio climático de 58 empresas analizadas de acuerdo a la metodología de análisis de CDP.

En el marco de la información a ciudadanos, durante el año 2015 se han realizado labores de sensibilización del público general a través de la difusión de información práctica y noticias sobre la utilización de criterios ambientales en la selección de empresas (para consumo o inversión). Además se ha continuado con la difusión de materiales como la "Guía de Cambio Climático y Consumo Responsable" y la guía de bolsillo "Piensaenclima". También se ha mantenido operativa la aplicación para móviles Piensaenclima, la primera app en español con criterios ambientales para el consumo responsable.

El principal canal de difusión ha sido el electrónico, lo que ha permitido llegar a toda la geografía española, bien por el envío directo de información, bien por la difusión a través de otras redes o de otras entidades regionales o locales (centros de educación ambiental, asociaciones de consumidores, etc.) que han solicitado información.

Los principales resultados de las acciones expuestas han sido:

- Difusión de información práctica y noticias sobre criterios ambientales en la selección de noticias a través de la página web de ECODES, el boletín electrónico y la difusión de artículos.
- Envío de información electrónica para su redifusión a entidades locales y regionales.
- Continuación de difusión de la guía de bolsillo para consumidores Piensaenclima por vía electrónica..
- Aplicación móvil disponible para su descarga en la página web del proyecto y en Google Play.

B. ESTIMULAR LA MEJORA DE LA SOSTENIBILIDAD EN EMPRESAS Y ADMINISTRACIONES PÚBLICAS.

- Desarrollo de un evento de información y formación sobre la publicación de los inventarios de emisiones y las estrategias de cambio climático de las empresas en Madrid (17 de marzo 2015, 35 empresas participantes).

C. MEDIR EL RETORNO SOCIAL DE LAS INVERSIONES.

Durante el año 2015 se han elaborado informes de difusión sobre el uso de metodologías de impacto en distintos ámbitos de aplicación:

- Servicios prelaborales para la inserción laboral de colectivos en riesgo de exclusión.
- Empresas de inserción sociolaboral de colectivos en riesgo de exclusión
- Centros especial de empleo para la inserción sociolaboral para personas en riesgo de exclusión social
- Rentabilidad social y ambiental a corto y medio plazo de inversiones en equipamientos ambientales en instalaciones industriales.

El principal resultado ha sido la elaboración de 6 informes sobre el uso de metodologías de impacto social y ambiental en proyectos, servicios, organizaciones y empresas de distintas tipologías.

También se ha participado en debates, seminarios, jornadas y foros de discusión dirigidas a personal directivo de empresas, organizaciones y administraciones públicas sobre el uso de las metodologías y herramientas de medición de impacto para la gestión interna y la comunicación externa con sus grupos de interés.

Los principales hitos en esta línea de actividad en el 2015 han sido:

- Presentación resultados estudio "Medición del Impacto Social, Económico y Ambiental de entidad de servicios para personas con enfermedad mental".
- Participación como ponente en taller organizado por el Observatorio de la Contratación del Ayuntamiento de Zaragoza: *Jornadas Ciudadanas Nuevos retos para la contratación pública y el fomento de la economía social.* Ponencia: Cómo medir el impacto de las estrategias públicas del fomento de la Economía Social.
- Participación como ponente en el panel de expertos organizado por ASGECO (Asociación General de Consumidores) "Consumo como factor del cambio" Ponencia: "La medición y comunicación del impacto total generado por las organizaciones".
- Participación como ponente en CONGRESO FEAFES EMPLEO "Empleando Salud Mental, diez años de compromiso" Ponencia: *Medición del retorno económico y social de las entidades adheridas a FEAFES Empleo mediante la aplicación de la metodología SROI.*
- Participación como ponente en Jornada de FEAPS "SROI, MEDICIÓN DEL RETORNO ECONÓMICO Y SOCIAL DE LA INVERSIÓN" Ponencia: Mesa de experiencias de entidades de FEAPS que han realizado un SROI: cómo se hizo, qué se necesita, quienes participaron....Dos puntos de vista: del consultor y de la entidad. Experiencia de FEAPS Aragón: Centro Kalathos, ATADI.

- Participación como ponente en el V Congreso FEARP (Federación de Asociaciones de Rehabilitación Psicosocial). Ponencia: Medición del impacto social y económico de la Fundación Agustín Serrate mediante la aplicación de la metodología SROI (Retorno social de las inversiones). Contexto, resultados y proceso.

D. IMPULSAR LA INVERSION SOCIALMENTE RESPONSABLE.

Se han realizado distintas acciones de difusión para informar y sensibilizar a los inversores sobre la importancia de incluir criterios de sostenibilidad (y en concreto el cambio climático) como factor en la toma de decisiones de inversión. En el año 2013 la UNEP FI, el Programa de Inversiones ambientales de la ONU, lanzaba un llamamiento en el que se instaba a las instituciones inversoras a iniciar la medición, control, publicación y reducción de sus emisiones de gases invernaderos para reducir y gestionar adecuadamente los riesgos políticos y financieros asociados a estas emisiones. ECODES, haciéndose eco de esta iniciativa, ha realizado visitas a entidades financieras y de inversión de toda España para informarles sobre la Inversión Socialmente Responsable y sus posibilidades como instrumento para mejorar el desempeño ambiental de las empresas.

Los principales resultados han sido:

- ECODES ha participado en la organización de una jornada en Zaragoza, dentro del marco de la Semana de la ISR promovida por Spainsif, con 60 asistentes (9 de junio), con una ponencia sobre Cambio Climático e Inversión Socialmente Responsable.

- ECODES ha participado en la organización y difusión del Evento Anual de la ISR de Spainsif, el 15 de octubre en Madrid. http://www.spainsif.es/sites/default/files/imagenes/eventos/Evento2015/evento_anual_spainsif_2015.pdf

- Presentaciones realizadas a entidades financieras y de inversión sobre la medición de la Huella de Carbono de las Carteras de Inversión, así como la posibilidad de reducir y compensar dicha huella.

- Participación en la presentación del Informe 2015 Cambio Climático Iberia 125, en Madrid, 04 de Noviembre, con más de 125 asistentes.

Área de Cambio Climático.

Las actividades y proyectos realizados en 2015 han sufrido modificaciones muy ligeras respecto al Plan Operativo y el grado de cumplimiento ha sido muy satisfactorio, logrando los objetivos esperados, excepto en la línea de gestión eficiente de Agua que finalmente no se desarrolló. En su lugar se ha desarrollado un proyecto para impulsar la regulación europea de gases fluorados en España.

1. CeroCO2 – Gestión de la Huella de Carbono

Las actuaciones previstas en CeroCO2 han sido implementadas como estaban planificadas. Se han presentado más de 38 ofertas de servicios de cálculo, reducción, compensación y verificación de la Huella de Carbono de entidad, producto, evento con un ratio de aprobación del 70%. El sello CeroCO2 ha sido obtenido por 12 entidades. Se ha trabajado con 22 entidades en formación y gestión de la huella de carbono. 198 entidades y particulares han compensado la huella de carbono con CeroCO2 constituyendo un total de 23.384,067 tCO2. Se ha potenciado la fidelización de clientes como DKV, Mango, Alcampo, Bankinter, Liberty Seguros, Fundación Princesa de Girona y la Fundación Princesa de Asturias o Ediciones CondeNast que han repetido su colaboración con nosotros. Además, nuevas entidades han gestionado su huella de carbono de sus actividades con nosotros como por ejemplo: Miguel Torres, OAMI, Loterías San Lorenzo, Ferrovial.

Desarrollo de nuevas de calculadoras on-line

Durante 2015, se han desarrollado unas nuevas calculadoras de emisiones de Gases de Efecto invernadero para la web de CeroCO2. Las nuevas calculadoras incorporan las siguientes características:

- Una mejor usabilidad y facilidad de introducir los datos para el cálculo de las emisiones de Gases de efecto invernadero de las actividades cotidianas.
- Una nueva imagen más atractiva.
- Nuevas fuentes de emisión. Las nuevas calculadoras permiten calcular la huella de carbono de las estancias en el hotel y de desplazamientos terrestres con nuevos medios de trasporte como: furgoneta, bus interurbano, tren de alta velocidad o media distancia y tren convencional y de media distancia.
- La posibilidad de hacer un cálculo de diferentes actividades guardando cada uno de ellos para obtener un resultado final.

Las calculadoras CeroCO2 se han desarrollado bajo una plataforma SPA (Single page Application o aplicación de página única) utilizando las tecnologías HTML5, CSS3, PHP y Javascript con el propósito de dar una experiencia fluida a los usuarios como una aplicación de escritorio sin tener la necesidad de recargar la página en ningún punto del proceso. También permite su óptima utilización en todo tipo de dispositivos y pantallas.

Desarrollo de "web service" de cálculo de huella de carbono

Durante este año se han desarrollado herramientas informáticas conocidas como "web service" a través del cual las empresas y entidades pueden incorporar cálculos de huellas de carbono en sus propias web utilizando como fuente los factores de emisión de CeroCO2.

Por ejemplo, este web service está siendo utilizado por Génesis para que los clientes que contratan su póliza on-line puedan calcular la huella de carbono del primer año de vida de su coche. El cálculo de la huella de carbono se realiza de forma automática durante el proceso de contratación on-line en la propia web de génesis, como parte del proceso se solicita a los clientes el número de kilómetros medio y automáticamente aparece la huella de carbono y se les invita a compensar si lo desean.

Otro ejemplo, en la web de Redyser una compañía de transporte de urgencia de paquetería que permite a los clientes calcular y compensar la huella de carbono de sus paquetes introduciendo el peso y los kilómetros recorridos por el paquete gracias al web service incorporado a su web.

Además, se han realizado 5 web services que permiten integrar el cálculo de las emisiones de consumo eléctrico, calefacción, transporte terrestre, avión y estancias en hotel en las webs de las empresas introduciendo los datos primarios.

Seguimiento y evaluación de los proyectos de compensación de CeroCO2

El equipo de CeroCO2 ha mantenido un contacto directo con los promotores de los proyectos dónde se realizan las compensaciones para hacer el seguimiento y garantizar que efectivamente las reducciones o absorciones de CO2 se están generando y que los beneficios socio-económicos para las comunidades dónde se desarrollan están teniendo lugar tal y como estaba fijado en los documentos de diseño del proyecto (PDD). Los proyectos que han estado activos durante 2015 han sido:

- Reforestación y recuperación del Soto del Salz, Zaragoza, España.
- Mini-centrales hidroeléctricas en Vietnam.
- Mejora de prácticas de agricultura orgánica con comunidades indígenas en Guatemala.
- Reforestación comunitaria en Limay, Nicaragua.
- Conservación de la Amazonía en Madre de Dios en Perú.

Además, se ha realizado una labor de búsqueda y evaluación de nuevos proyectos para incorporarlos a la web de CeroCO2 que respondan a los intereses de entidades y ciudadanos en cuanto a tipología; reforestación, energía, residuos, etc. y en cuanto a localización especialmente en Asia. Gracias a esta búsqueda, se va a incorporar un nuevo proyecto de Minicentrales hidroeléctricas en China.

Además se ha hecho una evaluación de los resultados y logros sociales y ambientales de los proyectos gracias al dinero aportado por las compensaciones.

Materiales de seguimiento para las personas que han compensado

Se han enviado correos electrónicos a las personas y entidades que han compensado en años anteriores informándoles de los avances del proyecto, los logros sociales y ambientales: mejora de la educación y salud de las poblaciones locales, creación de puestos de trabajo, formación y capacitación, empoderamiento de la mujer, protección de la biodiversidad y del recurso hídrico, etc. Se han envidado informes, videos y fotografías

Estrategia digital

Actualización y mantenimiento de la web
Durante 2015, se ha llevado cabo el mantenimiento y actualización de la web de ceroCO2. Las acciones más relevantes han sido:

- Actualización de la sección de experiencias con la información de las acciones de cálculo, reducción y compensación de la huella de carbono realizadas en 2015 por las entidades que colaboran con nosotros.
- Inserción de noticias relacionadas con la huella de carbono y el cambio climático.
- Actualización de la información de los proyectos de compensación en la web de ceroCO2. Inserción de videos e informes sociales.

	2015
Visitas	26.356
Páginas vistas	96.975
Porcentaje de visitas nuevas:	80.67%

Gestión de perfil de CeroCO2 en Twitter
Dentro de su estrategia digital, se ha gestionado el perfil de twitter de CeroCO2 para conseguir la difusión de la iniciativa a través de las herramientas 2.0. El equipo de CeroCO2 ha gestionado el perfil de forma directa consiguiendo 3.487 seguidores, casi un 5 % más de los que se tenían en 2013 (3.322).

Mantenimiento, mejora y consolidación de las herramientas de CeroCO2
Entre las actuaciones llevadas a cabo para mejorar la calidad de las herramientas y procesos de gestión de la huella de carbono que ofrece CeroCO2 están:

1.- Se ha realizado la actualización de todos nuestros factores de emisión teniendo en cuenta las revisiones de las diferentes fuentes. Los factores de emisión son valores que indican la cantidad de **CO_2 equivalente** emitida a la atmósfera por unidad de producción. De esta forma al conocer la cantidad de gas natural consumido en unidad de producción (m^3), y multiplicarlo por el factor de emisión correspondiente obtendríamos las emisiones de CO_2 equivalente derivadas de la utilización de ese gas.
Son seis los gases de efecto invernadero reconocidos por el Protocolo de Kioto: dióxido de carbono (CO2), metano (CH4), óxido nitroso (N2O), el grupo de los hidrofluorocarbonos (HFCs) y perfluorocarbonos (PFCs) y hexafluoruro de azufre (SF6). Para homogeneizar los efectos individuales de cada gas sobre el cambio climático, las emisiones de los diferentes gases de efecto invernadero se convierten a una "única moneda": **el CO2 equivalente**. Esta conversión se realiza a partir del "potencial de calentamiento" de cada gas, obtenido comparando el efecto de las moléculas de cada uno de los gases con el efecto de la molécula de CO2. La necesidad de realizar una búsqueda y actualización anual para este tipo de datos es debido a que cada vez existen más estudios e información en relación a las emisiones de gases efecto invernadero de las diferentes actividades, por lo tanto estos factores de emisión son más precisos y por lo tanto el margen de error disminuye con cada actualización. En el caso del factor de emisión para el cálculo de las emisiones asociadas al consumo eléctrico, este factor va cambiando anualmente ya que las diferentes fuentes de producción (combustibles fósiles, nuclear, renovables, etc), van cambiando.
2.- Se han desarrollado herramientas de cálculo de la huella de carbono para los asistentes a eventos
3.- Se han desarrollado herramientas de cálculo de la huella de carbono para universidades.

Actualización y ampliación de información de la sección de medidas de reducción para ciudadanos
Se han aumentado las medidas de reducción de emisiones propuesta a los ciudadanos repartidas en cuatro categorías:

- Energía
- Agua
- Movilidad
- Consumo de productos

En cada propuesta de reducción se ha incorporado una explicación y una estimación de la reducción media de emisiones que supone.

Celebración de la jornada 10º aniversario de CeroCO2"
Con motivo del 10º Aniversario de CeroCO2 que se cumple este año, el pasado 20 de Octubre tuvo lugar una jornada en el Círculo de Bellas Artes para celebrarlo y presentar el balance de estos años, congregando las diferentes entidades que han trabajado con nosotros.

Memoria: 10 Años de CeroCO2
Con motivo del 10º Aniversario de CeroCO2, también se ha elaborado una memoria-dossier recogiendo todos los logros conseguidos hasta el momento, los principales hitos de la trayectoria del proyecto y las experiencias y entidades más destacadas con las que hemos colaborado en estos 10 años de proyecto.
Ver memoria en http://issuu.com/ceroco2/docs/10_aniversario_ceroco2_final

2. Mercado de Carbono

En esta línea de trabajo se ha impulsado el primer proyecto de compensación forestal en España bajo los estándares del Mercado Voluntario de Carbono y los parámetros del futuro registro de la Oficina Española de Cambio Climático. El objetivo general del proyecto es dotar a la sociedad española de una alternativa que permita compensar la huella de carbono plantando árboles en nuestro territorio con rigor e implicando al mayor número de entidades y particulares posible. Las principales actividades han sido:

Plantación y mantenimiento
En febrero del 2015 se llevó a cabo la segunda fase de reforestación. El resultado fue la plantación de 1492 árboles nuevos. Además, se realizó la plantación de 598 árboles para efectuar la reposición de marras de los árboles muertos procedentes de la plantación del año anterior. Queda pendiente la plantación de 1.729 árboles en 2016 para alcanzar el objetivo de 5.000.

En esta segunda fase como en la primera tuvo lugar una jornada de voluntariado con trabajadores de DKV seguros y sus familias que participaron en la plantación.

Además tras la plantación de los árboles para garantizar la supervivencia de los mismos se han realizado labores de control y mantenimiento, principalmente riegos y mantenimiento de acequias. En concreto se han realizado dos riegos, uno un mes y medio después de la plantación y otro en verano.

Documentación para el registro de proyectos de absorción de CO2 para compensación del MAGRAMA

A lo largo del 2015 se ha continuado con la preparación de la documentación necesaria para incorporar el proyecto de Reforestación en el Salz al registro de proyectos de absorción de COs para la compensación de CO2 de empresas impulsado por el MAGRAMA desde la Oficina Española de Cambio Climático (OECC). Se han enviado todas las subsanaciones requeridas por la OECC y se han mantenido varias reuniones telefónicas con los técnicos de la OECC para aclarar sus dudas. En estos momentos el proyecto se encuentra en evaluación y se espera que al final de año pueda ser incorporado al registro.

Proceso de validación del proyecto bajo la ISO 14.064-2 siguiendo el estándar VCS.

El estándar del mercado voluntario de carbono elegido para garantizar el rigor del proyecto ha sido "Verified Carbon Standard"- VCS y la norma de validación y verificación ISO 14.064-2.

A principios de año se realizaron todos los cálculos de absorciones de CO2 siguiendo las metodologías de VCS y elaborado los modelos de crecimiento de cada una de las especies plantadas. Tras ello se redactó el documento de diseño del proyecto (PD- Project Description) siguiendo los criterios de VCS incorporando la demostración de la adicionalidad del proyecto, la evaluación de riesgos, la localización, consultas a los grupos de interés, impactos ambientales etc.

En Junio se inició el proceso de validación bajo la ISO 14064-2 con un auditor externo, AFOLU Global Services, especialista en proyectos forestales para el mercado voluntario de carbono. Las fases del proceso fueron las siguientes:

- Envío de toda la documentación del proyecto: diseño forestal, excel de modelo de crecimiento de los árboles y cálculo de las absorciones de CO2, documento de descripción del proyecto (PD), análisis económico, etc.
- Visita del auditor al proyecto y reunión de trabajo para resolver primeras dudas de la revisión inicial de la documentación.
- Revisión en profundidad de la documentación por parte de auditor y solicitud de respuesta a los primeros hallazgos.

- Proceso iterativo de respuesta por parte de ECODES a los hallazgos del auditor y sucesivas modificaciones del PD para incorporar las correcciones y propuestas del auditor.

El proceso finalizó en octubre con una validación favorable. Por lo tanto, el proyecto ha logrado la ISO 14.064-2 siguiendo el estándar internacional Verified Carbon Standard (VCS).

Identificación de entidades interesadas en compensar en el proyecto y gestión de las compensaciones.

Se ha promocionado el proyecto a través de diferentes canales para lograr la compensación en el mismo de entidades y ciudadanos. Los canales han sido: charlas, correos personalizados, redes sociales, web de CeroCO2.

Además se han realizado todas las gestiones para facilitar la compensación a entidades y ciudadanos a través de la plataforma CeroCO2.

Resultados hasta la fecha

Los logros y resultados del proyecto hasta la fecha han sido:

- Plantación y mantenimiento de 3.311 árboles, 1819 en 2014 y 1492 en 2015. En 2016 se plantarán 1689 para llegar a los 5.000 árboles tal y como se contempla en el diseño forestal del proyecto. En total estos árboles absorberán 3.269 tCO2.
- 2 jornadas de voluntariado con trabajadores de DKV seguros para apoyar en las tareas de plantación.
- Primer proyecto en España validado bajo los estándares del mercado voluntario de carbono, concretamente bajo ISO 14064-2 siguiendo Verified Carbon Standard.

3. POBREZA ENERGÉTICA: "Ni un hogar sin Energía"

El objetivo prioritario de este proyecto es frenar el incremento de efecto de la pobreza en la capacidad de las familias para hacer frente a la factura. Al mismo tiempo que se reduce el consumo de energía y se hace frente al cambio climático. Para ello, se abordarán estos aspectos desde una perspectiva social y técnica que permita la búsqueda de soluciones concretas en un proyecto de trabajo directo con familias en situación de pobreza energética. El proyecto ha contado con la colaboración de diferentes entidades como el Ayuntamiento de Zaragoza, la Fundación laCaixa, ENDESA e Hijas de la Caridad. Las actividades desarrolladas han sido:

- Selección de familias en situación de pobreza energética.
- Visita a las familias para el Diagnóstico y Monitoreo de los consumos energéticos de sus hogares.
- Realización de un informe personalizado para cada familia con recomendaciones de cambios de contratación (solicitud de bono social, bajada de potencia, cambio de tarifa, etc) y medidas de eficiencia energética.
- Implementación de medidas de eficiencia energética en los hogares que participan en el proyecto como sustitución de bombillas LED, colocación de burletes, aislamientos, temporizadores, etc.
- Formar a los afectados en hábitos y medidas que reduzcan dentro de lo posible su gasto energético con un uso correcto de sus viviendas y equipos consumidores de energía que contienen, así como a comprender como facturan su consumo energético para que puedan tomar decisiones sobre la contratación más adecuada.
- Formación a los trabajadores sociales de los centros de servicios sociales municipales en cuestiones energéticas.

Se ha trabajado con 50 hogares y se ha empezado el trabajo con 19. De media, el ahorro económico ha sido del 29% de las facturas de electricidad, que a su vez, supone un ahorro económico medio del 21% si incluimos el gasto económico total en suministros energéticos (electricidad y gas). A este ahorro económico de la optimización de la contratación energética y obtención del bono social, habría que añadir un 5% estimado de la aplicación de los hábitos de consumo enseñados durante los talleres de formación, y 10% de las medidas de ahorro y eficiencia energética que se han implementado. La reducción conseguida en el importe de las facturas va a suponer a estas familias un importante beneficio directo, ya que no supone un ahorro puntual, sino que este ahorro se va a repetir en cada factura.

4. POBREZA ENERGÉTICA:" Portal de ahorro y uso racional de la energía"

El objetivo principal de este proyecto es mejorar la eficiencia energética en los hogares españoles, reduciendo el riesgo de pobreza energética. Los objetivos específicos son: Conocer la situación real de las familias españolas en cuanto a eficiencia energética; Reducir el riesgo de pobreza energética en España; Aportar soluciones, de ahorro energético/económico, específicas por hogar; Recopilar el trabajo, información existente en España relacionado con pobreza energética. Las actividades que ECODES ha desarrollado han sido:

- Un Portal puesto en marcha sobre mejora de la eficiencia energética en el hogar. http://www.niunhogarsinenergia.org/

El portal ha tenido 9.777 visitas de personas que han recibido consejos y soluciones sobre ahorro energético/económico a través de las diferentes actividades del proyecto.

- Mapa de ayudas al usuario sobre las opciones de ahorro energético/económico en el hogar. Se han recopilado 117 ayudas, nacionales, autonómicas y municipales.
- Mapa sobre las iniciativas y el trabajo realizado en España con relación a la pobreza energética. Se han recopilado 50 iniciativas
- Consejos y recomendaciones personalizados para familias a través de los cuestionarios energéticos: 340 personas han respondido a los cuestionarios.
- Se han realizado talleres de formación energética en 5 ciudades españolas: Zaragoza A Coruña, Huesca, Valencia y Castellón.

5. MARKETWATCH

Desde Marzo de 2013 ECODES forma parte del proyecto Market Watch. Dieciséis organizaciones civiles de toda Europa se han unido para formar MarketWatch. Con su prolongada y completa campaña para analizar aparatos cotidianos distribuidos en tiendas y por internet, MarketWatch centrará la atención en aquellos fabricantes y distribuidores que no sigan las regulaciones de la UE, privando a sus clientes del ahorro energético que creen que ya disfrutan.

Las principales actividades llevadas a cabo han sido:

- 10 visitas físicas a tiendas y 10 visitas on-line para revisar el etiquetado energético de los aparatos vendidos.
- A partir de los resultados de las visitas envío de cartas a aquellas tiendas físicas u on-line que presentaron fallos en el etiquetado energético de los aparatos para solicitar la corrección. Seguimiento de las respuestas a esas cartas.
- Actualización de la web del proyecto.
- Reuniones bilaterales con las autoridades nacionales y regionales
- Asistencia a dos encuentros europeos con todos los socios del proyecto en París y Bruselas.

6. COOLPRODUCTS

La campaña europea Coolproducts propone el establecimiento de unos requisitos ambiciosos en cuanto a eficiencia energética y a otros aspectos ambientales para los productos que se venden en la Unión Europea a través del impulso de la Directiva 2009/125/CE, de Ecodiseño y de la Directiva 2010/30/UE, de Etiquetado Energético.

La implementación del proyecto en España tiene como objetivo ayudar a reducir el consumo energético de los aparatos que utilizan energía en el Estado. También se busca fomentar el descenso de las emisiones de GEI y otros problemas sociales y ambientales relacionados con el consumo de energía.

Defensa ante los representantes españoles en la Comisión, de medidas de ejecución ambiciosas en relación a los grupos de productos que se votaron durante el 2015.
A través de correo electrónico, teléfono y visitas presenciales, se continúa solicitando el posicionamiento español, a la administración nacional.

Demanda de una mayor vigilancia en el mercado que garantice el cumplimiento de los requerimientos mínimos establecidos
ECODES ha identificado los principales actores a nivel nacional y autonómico para la vigilancia del mercado en relación al etiquetado energético de los productos y ha mantenido contacto con ellos para hacerles llegar la necesidad de hacer cumplir los requerimientos establecidos en la directiva de etiquetado energético.

Difusión de noticias
ECODES ha difundido a través de sus redes sociales, boletines, etc. las noticias relativas a los avances de la directiva de Ecodiseño durante el 2015 emitidas por la campaña europea coolproducts.

Participación en la reunión organizada a nivel europeo por ONGs ambientalistas
ECODES ha asistido a la reunión del grupo de trabajo a nivel europeo Coolproducts, que tuvo lugar en Bruselas para discutir los avances de la directiva, la prioridades de las diferentes ONGs europeas que participan en la Campaña Coolproducts y la preparación de las acciones en relación con la agenda política de votaciones de la directiva en 2016.

Mantenimiento de la web y redes sociales del proyecto Coolproducts http://www.coolproducts.es/
Durante este año, se ha continuado con la actualización de la página web, principalmente con la traducción de las nuevas entradas del blog, así como la introducción de nuevos productos. A su vez, todas las nuevas entradas de blog, son colocadas en la portada de ECODES, como noticia resaltada en el momento de su salida. La web ha tenido 19.977 visitas desde enero de 2010 hasta la fecha.

La cuenta de twitter @CoolproductsES se ha seguido actualizando en este año. Actualmente cuenta con 186 seguidores. De todas las actualizaciones que se realizan en la página web de coolproducts en español se informa a través de twitter a los seguidores y se retwitea automáticamente desde comunicación con las cuentas de @CeroCO2org y @ECODES, que cuentan entre ambas con más de 15.000 seguidores.

7. GESTIÓN Y USO EFICENTE DEL AGUA

Finalmente, está línea no se ha llevado a cabo por cambios en el plan estratégico que han apostado por enfocarse más en proyectos de cambio climático y energía como el seguimiento de la Regulación Europea sobre Gases Fluorados y su aplicación en España o el impulso del proyecto Alimentación comprometida con el clima.

8. PARTICIPACIÓN EN REDES

En 2015, CeroCO2 ha sido miembro activo, participando en las reuniones y foros on-line de los siguientes grupos de trabajo:

- Miembros de Coalición Clima. www.coaliciónclima.org
- Seminario sobre comunicación, educación y participación frente al cambio climático. Organizado por el Centro Nacional de Recursos Ambientales (CENEAM).

9. Fomento y seguimiento de la revisión de la Regulación Europea sobre Gases Fluorados y su aplicación en España.

Los HFCs (Gases Fluorados) forman parte de los llamados Gases Efecto Invernadero (GEI) y destacan por tener un potencial de calentamiento global muy elevado, contribuyendo significativamente al aumento del calentamiento global.

La Regulación Europea sobre los Gases Fluorados (F-gas) fue adoptada en 2006 y ha sido reemplazada por una nueva regulación adoptada en 2014 y que ha entrado en vigor en 2015.

A nivel europeo 14 organizaciones ambientales y de consumidores se coordinan para llevar a cabo el seguimiento de la revisión de la legislación de la UE con el objetivo de conocer los avances y poder transmitir, en este caso, al Estado Español como la nueva legislación afecta a los diferentes sectores.

Las líneas de Acción del proyecto son:

- Identificación de las autoridades Españolas relacionadas con la legislación sobre gases fluorados.
- Promoción y defensa de la legislación de gases fluorados orientada específicamente a políticos, asesores y funcionarios, tanto directamente a través de este proyecto como a través de las oportunidades que generan otras actividades de ECODES;
- Trabajar con las empresas y otras organizaciones con posiciones progresistas en el Reglamento de gases Fluorados y desarrollar posicionamientos y actividades de promoción conjuntas;
- Elevar el conocimiento de la gente y las empresas sobre los beneficios ambientales que genera un reglamento ambicioso, usando como vía los medios de comunicación.

Las Principales actividades llevadas a cabo en el marco del proyecto durante el 2015 han sido:

- Participar en el taller organizado por la Enviromental International Agency (EIA) sobre la campaña Reglamento de gases fluorados de la UE el 8 de junio en Londres.
- Participar en una conferencia telefónica organizada por el EIA para intercambiar información entre los socios acerca de las últimas novedades y actividades.
- Restablecer el contacto con la Oficina Española de Cambio Climático (OECC) con la persona a cargo de la aplicación de la regulación de los gases fluorados en España.
- Reunión en Madrid con la persona de la OECC a cargo de la aplicación de la regulación de los gases fluorados en España. En esta primera reunión se trata el estado de la situación sobre gases fluorados a nivel estatal.
- Participar en el Foro de Consulta de acuerdo con el art. 23 del Reglamento (UE) No517 / 2014 gases fluorados de efecto invernadero.
- Reunión con la directora General de AFEC (Asociación de fabricantes de equipos de Aire acondicionado).
- Reunión con la gerente de gerente de Sostenibilidad de Alcampo y de Simply para conocer su posicionamiento en cuanto a la legislación de gases fluorados.
- Publicación de un artículo pidiendo a los supermercados un compromiso real en la reducción de su impacto sobre el clima. El artículo se refiere específicamente a dos cuestiones; refrigerantes naturales y puertas de congeladores. [Http://porelclima.es/blog/55-me-quedo-helada-en-los-supermercados]. El artículo ya ha recibido más de 200 interacciones en las redes sociales.

10. ALIMENTACIÓN COMPROMETIDA CON EL CLIMA

A mediados de 2015 se inició el proyecto "Alimentación comprometida con el clima" cuyo objetivo es contribuir a la reducción de emisiones de gases de efecto invernadero de todos los actores de la cadena alimentaria española sensibilizando e informando a todos ellos: agricultores, industria de alimentación y bebidas, empresas auxiliares, supermercados, restaurantes, bares y consumidores sobre cómo poner en práctica una alimentación baja en carbono comprometida con el clima. Las acciones realizadas a lo largo de 2015 han sido:

- Fomento de compromisos de acción frente al cambio climático de la cadena alimentaria (productores, industria de alimentación y bebidas, empresas auxiliares, supermercados, restaurantes, bares y consumidores) y sus grupos de interés en el marco del proyecto "1 millón de compromisos por el clima". Se logró el compromiso de 121 entidades de la cadena alimentaria, de las cuales 10 realizaron campañas entre sus grupos de interés.
- Desarrollo del concurso de recetas comprometidas con el clima con categorías: restaurantes, ciudadanos y un video de preparación de las ganadoras. Durante 2015 se lanzó el concurso y se recibieron y evaluaron las recetas presentadas, que fueron un total de 23.

11. CARBONPEDIA

El objetivo del proyecto es favorecer la recopilación, comunicación y la difusión de la huella de carbono como medida para mejorar la transparencia de las entidades (públicas y privadas) en cuanto a su política climática, y facilitar el acceso a la información mediante la filosofía Open Data en la que se basa este proyecto.

Objetivos específicos;

A. Mantenimiento de una base de datos abierta sobre Huella de Carbono para entidades, productos y eventos en el ámbito español.
B. Obtención de indicadores absolutos y relativos de Huella de Carbono en España.
C. Apoyar y facilitar la difusión, transparencia y comunicación de las entidades españolas en cuanto a su política climática.

Mejora y Actualizacion de la base de datos y web de Carbonpedia

Durante el 2015 se realizó una mejora en la programación y el desarrollo de la base de datos y la página web de Carbonpedia con la finalidad de optimizar la usabilidad en diferentes aspectos: introducción de nuevas huellas de Carbono y entidades, visibilidad, acceso y búsqueda de los datos recopilados en la plataforma, y la API de descarga de datos abiertos.

Se ha desarrollado un nuevo sistema de administración y gestión de las huellas y entidades para facilitar la administración de los datos recogidos en Carbonpedia, asegurando el correcto funcionamiento en navegadores con soporte HTML5 y en distintos dispositivos.

Se ha desarrollado una nueva plantilla para mejorar la estética y usabilidad de la plataforma.

Inserción de Huellas de carbono calculadas a nivel Interno

ECODES a través de la iniciativa CeroCO2 realiza el cálculo y verificación de la huella de carbono de diferentes entidades. Una vez finalizados se puso en contacto con todas las entidades para proponerles la comunicación de su huella de carbono en Carbonpedia y ayudarles a rellenar el registro introduciendo los indicadores, alcances del cálculo, metodología utilizada, valores totales y relativos, etc. Este es el caso, entre otros, de DKV Seguros, Ergo Vida, la Fundación Princesa de Asturias o los eventos deportivos de la Universidad de Zaragoza.

Ampliación del número de huellas de carbono de entidades, productos y eventos

Se ha realizado una labor de promoción de Carbonpedia a través de las redes sociales y diferentes eventos en los que ha participado el personal de ECODES para lograr la ampliación del número de huellas de carbono de entidades, producto y eventos recopiladas en la base de datos.

Además se ha hecho una identificación de entidades, eventos y productos que en España han calculado su huella de carbono. Se han identificado más de 300 huellas de carbono de entidades, servicios y productos con potencial para poder ser comunicadas en Carbonpedia. Se está contactando con ellas para que introduzcan sus huellas de carbono en la base de datos.

Hasta la fecha hay registradas en Carbonpedia 530 huellas de carbono. Repartidas de la siguiente manera:

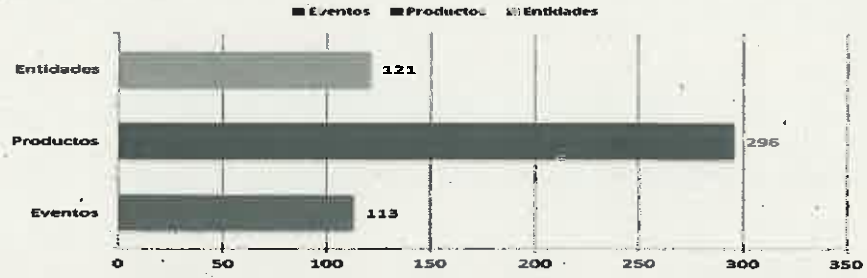

El mayor número de huellas publicadas en Carbonpedia son de producto/servicio, casi triplicando a las otras dos categorías: entidades y eventos que presentan valores similares. La tendencia ha ido cambiando a lo largo del tiempo, ya que en un principio el mayor volumen de huellas que la base de datos recopilaba eran huellas de carbono corporativas, pero posteriormente empezaron a aumentar bruscamente las huellas de carbono de producto y así ha continuado.

<u>Área de Cultura de Sostenibilidad.</u>

Desde el área de Cultura de Sostenibilidad hemos trabajado en proyectos e iniciativas desde la dimensión de los valores, las actitudes, y en definitiva, todo el ámbito cultural que subyace a nuestros comportamientos en relación con lo ambiental.

Las líneas de trabajo que se reseñaron en el Plan de Actuación, así como sus proyectos y programas, se han implementado en su gran mayoría sin incidencias reseñables, aunque uno de ellos no se cumplió totalmente, otro no ha podido ser realizado finalmente por falta de financiación y sin embargo se realizaron 2 proyectos que no se habían incluido en el Plan de Actuación.

A) PROYECTOS QUE SE REALIZARON SIN MODIFICACIONES:
- Observatorio de Salud y Medio Ambiente
- Observatorio de Políticas Ambientales (OPAM)
- Contrato del Río Matarraña
- Proceso de participación ciudadana en Cardona (Barcelona)
- Proceso de participación ciudadana en Santolín (Burgos)
- Aquabona Plantando Agua
- Expo Milán 2015 – Proyecto Desafíos

B) PROYECTOS QUE NO SE CUMPLIERON TOTALMENTE
- Edición de la revista esPosible. Si bien habíamos previsto la edición de 10 números de la revista, solamente conseguimos financiación para editar 8 de ellas.

C) PROYECTOS QUE NO SE REALIZARON POR FALTA DE FINANCIACIÓN:
- Promover una estación de servicio sostenible.

D) PROYECTOS QUE SE REALIZARON, NO INCLUIDOS EN EL PLAN DE ACCIÓN
- Proceso de Participación Consorcio de Transportes de Zaragoza CTZA
- Fundación Carasso - Identificación proyectos

Área de Proyectos Transversales.

Proyecto "Un millón de compromisos por el clima"

En 2015 se ha llevado a cabo un proyecto no previsto inicialmente en el plan operativo anual. El motivo ha sido que a finales de 2015 se llevó a cabo en París la COP21 donde se aprobó el Acuerdo de París, herramienta fundamental para la lucha contra el cambio climático puesta en marcha por la Convención Marco de Naciones Unidas sobre el Cambio Climático (CMNUCC).

El proyecto ha contado con el impulso de ECODES, la Fundación Biodiversidad y la Oficina Española de Cambio Climático y ha tenido el objetivo de sensibilizar a la ciudadanía, empresas, administraciones públicas y organizaciones y entidades sociales de nuestro país contra el cambio climático. Nuestras acciones tienen un impacto en el clima. Al levantarnos y prepararnos para afrontar el día, cuando nos desplazamos, cuando comemos, incluso cuando estamos dormidos. La suma de las acciones de las empresas, de las administraciones públicas, de las ONG y de todas las entidades sociales, es nuestro impacto en el clima. No hay posibilidad de frenar el cambio climático si no es a través de la acción de todos los actores económicos y sociales, movilizados frente a la emergencia planetaria que vivimos. Para promover la acción se propuso un desafío colectivo, alcanzar 1 millón de compromisos por el clima de ciudadanos, empresas, entidades e instituciones comprometidas frente al cambio climático en España para presentar los resultados en diciembre en París sumando todas las acciones individuales y colectivas para mostrar la urgencia de una reducción de emisiones suficientemente ambiciosa que evite los peores impactos del cambio climático.

Para alcanzar el reto se organizó en una web, www.unmillonporelclima.es, más de 150 acciones que reducen el impacto en el clima ordenadas en siete categorías diferentes: uso del agua, de la energía, la movilidad, la gestión de los residuos, el consumo de productos, la huella de carbono o las inversiones. El proyecto dinamizó a la sociedad a través de acciones de comunicación, sensibilización y promoción para dar a conocer el proyecto y la necesidad de la acción para frenar el cambio climático. El 10 de diciembre, en el marco de la Cumbre del Clima, la ministra de Agricultura, Alimentación y Medio Ambiente, Isabel García Tejerina, junto a Víctor Viñuales, director de ECODES, entregaron a la secretaria ejecutiva de la Convención Marco de Naciones Unidas sobre el Cambio Climático (CMNUCC), Christiana Figueres, los más de 1.100.000 compromisos por el clima logrados hasta el momento en el marco de esta iniciativa.

Proyecto "Batalla contra el cambio climático: corregir la miopía de la compasión".

El objetivo del proyecto es impulsar una campaña de sensibilización y comunicación que mueva a la acción para corregir la miopía de la compasión existente a la hora de actuar frente al cambio climático en dos dimensiones. Por un lado, mostrando la conexión total entre cambio climático y pobreza y, por otro, mostrando los importantes impactos del cambio climático en el futuro de nuestros niños. Todo ello aprovechando el proceso hacia la próxima Cumbre del Clima en París.

Para corregir la miopía del espacio que impide ver las conexiones entre Cambio climático y Pobreza se ha puesto en marcha la campaña "El cambio climático nos hace pobres. Es tiempo de actuar" para recopilar el material existente (videos, estudios etc.), para difundirlos al gran público y hacerlos entendibles. Además, se ha buscado la máxima repercusión contactando con personas influyentes de diferentes ámbitos no relacionados con Cambio climático para que hablen de este tema y se puede llegar a públicos no habituales.

Para corregir la miopía de la compasión se ha realizado una campaña de movilización de madres y padres que actúen contra el cambio climático para defender el futuro de sus hijos llamada "Te lo prometo".

Así mismo se ha llevado a cabo una revisión del argumentario de cambio climático de ambas campañas para que los mensajes sean coherentes entre sí y con el resto de proyectos de cambio climático de ECODES garantizando la correcta percepción de los mensajes por los públicos objetivos.

Principales actividades llevadas a cabo en el marco del proyecto durante el 2015:

Esta actividad se ha desarrollado mediante dos campañas, diferentes pero coordinadas entre sí para generar sinergias.

Campaña de cambio climático y pobreza:

"El cambio climático nos hace pobres. Es tiempo de actuar"

Conceptualización de la campaña de educación para mostrar la relación entre el cambio climático y la pobreza:

La relación entre cambio climático y pobreza ha sido ampliamente estudiada por parte de expertos de distintas disciplinas, ONGs, etc. Sin embargo, sus resultados no han sido siempre suficientemente difundidos. En este sentido, la campaña partió de la elaboración de una estrategia que permitiera difundir, de forma accesible para el gran público y los medios de comunicación, la relación que existe entre cambio climático y pobreza.

En esta fase también se definió el lema de la campaña "El cambio climático nos hace pobres. Es tiempo de actuar" y se diseñó el logotipo.

Elaboración del argumentario de la campaña:

Una vez diseñada la estrategia y el lema, se procedió a trabajar en la elaboración de un amplio argumentario que recogiera las ideas más centrales de esta relación, para pasar después a trabajar estas líneas desde el punto de vista comunicativo de cara a hacerlas más fácilmente comprensibles.

Desarrollo de materiales comunicativos dentro de la campaña educativa con el argumentario elaborado:

Las líneas generales del argumentario se han plasmado en documentos sencillos que explican la relación entre cambio climático y pobreza centrados en seis áreas: pobreza climática, alimentación, escasez de agua, energía, salud y migraciones climáticas.

De cada uno de estos bloques se han desarrollado pequeños textos de diagnóstico, efectos, cifras de interés, y líneas de solución.

Identificación de los públicos, objetivos y entidades para lograr un alto impacto.

Con el objetivo de conseguir un mayor impacto de los mensajes de la campaña se han identificado ONGs, medios de comunicación, científicos y expertos de reconocido prestigio para hacerles partícipes de la misma y contar con sus aportaciones y ayuda en la difusión de la campaña.

Puesta en marcha de la estrategia de comunicación digital.

La estrategia de difusión y comunicación digital se ha basado en la creación de perfiles propios de la campaña en redes sociales e intensa actividad tanto en Twitter como en Facebook y Youtube.

Diseño y programación de la web de la campaña.

Todos los elementos de comunicación, así como los educativos y una recopilación de la documentación más relevante en la materia, se encuentra recopilada en una web propia, www.cambioclimaticoypobreza.org.

En su diseño se ha tenido en cuenta tanto la accesibilidad como contar con un diseño atractivo que invite a la consulta y lectura.

Puesta en marcha de la estrategia de comunicación convencional:

Además de la comunicación on line y de la elaboración de materiales propios, se ha puesto en marcha una estrategia de comunicación convencional, basada básicamente en los siguientes elementos:

- Generación de contenidos mediante notas de prensa, artículos, dossiers, etc. Hemos buscado continuamente espacio en diversos medios para dar a conocer la campaña.
- Identificación de interlocutores en medios y prescriptores de opinión. Hemos mantenido una relación continua con los principales interlocutores en medios de comunicación para amplificar los efectos de la campaña.

Elaboración y producción de vídeos:

Se han elaborado 6 vídeos cortos para difundir cada uno de los ejes temáticos desarrollados en la campaña. Los vídeos, que se han movido intensamente en redes sociales, han funcionado muy bien. Además, se ha editado un vídeo de 3 minutos de amplia difusión en redes sociales y medios de comunicación, mostrando la importancia de que el conjunto de la sociedad se movilice por el cambio climático.

Por otro lado, se han grabado todos los foros de expertos realizados, tanto en su versión íntegra como en formato de resumen para su mejor difusión. Los vídeos resumen se han difundido en redes sociales y se encuentran disponibles en la web del proyecto.

Organización de eventos de presentación de la campaña:

El acto de presentación de la campaña tuvo lugar el pasado 20 de octubre en el Círculo de Bellas Artes, con la presencia de más de 100 asistentes, y se generaron 1.257.000 impactos solo en Twitter.

Además, se han celebrado dos foros más de expertos con objeto de presentar la campaña a cada uno de los sectores y obtener contenidos comunicativos y educativos. Estos dos foros han sido:

- Foro sobre el cambio climático y los medios de comunicación. "¿Para cuándo el cambio climático en el prime time?" El foro tuvo lugar el 24 de septiembre en la Asociación de la Prensa de Madrid.
- Foro sobre cambio climático y pobreza energética. El foro tuvo lugar el 11 de noviembre en la sede de APPA en Madrid.

Campaña de movilización de padres y madres:

Desarrollo de una campaña de comunicación y educación.
Con el objetivo de sensibilizar sobre la importancia del cambio climático en la salud de las personas, con especial énfasis en las futuras generaciones, se ha diseñado una campaña para promover el compromiso de personas adultas con sus hijos, nietos, sobrinos, etc., en la lucha contra el cambio climático. La campaña se realiza bajo el título "Te lo prometo" y tiene como imagen el correspondiente logotipo.

Desarrollo de una web que permita recoger promesas de padres y madres.
Se ha desarrollado una web para recoger las promesas que las madres, padres, tíos, abuelos, hacen a sus hijos, sobrinos, nietos con conceptos básicos sobre la importancia que la lucha contra el cambio climático tiene en el futuro de nuestros hijos. Hasta la fecha se han logrado 5.136 promesas.

Implementación de una campaña de marketing viral para la concienciación y difusión en redes sociales del proyecto.
En Facebook se creó un perfil propio de la campaña que cuenta hasta el momento con 500 seguidores. Las publicaciones en el perfil han sido diarias, con imágenes realizadas a tal efecto o compartiendo noticias relativas al cambio climático o ideas de blogueras para reciclar o reducir consumo.

Por otro lado, se ha puesto en marcha una campaña con "webs y blogs amigos" para favorecer la viralidad. En este sentido, se ha contactado con web y blogs enfocados hacia el rol de los padres y el cuidado de los más pequeños.

La campaña se inició con Madresfera, donde se convocó el concurso entre las blogueras, con mucho éxito de participación. http://goo.gl/CkmRPA

El concurso consiste en escribir post en su blog y compartir en redes para ver quién es la bloguera que consigue que su publicación en Facebook sea compartida más veces.

Muchas de ellas, además de publicar post y compartirlo en sus redes, se han puesto la insignia, con lo que darán a conocer la iniciativa, más allá del día de publicación del post.

Diseño y elaboración de contenidos educativos y elementos comunicativos para la campaña:
Así mismo, se ha diseñado una insignia para blogueras que quieran mostrar su compromiso, más allá del post. Y banners para las webs amigas, adaptados a las particularidades y tamaños de cada web.

Implementación de una campaña de educación, comunicación y movilización social off-line.
Se ha enviado una nota de prensa a medios de comunicación, colegios y asociaciones de tiempo libre, etc., para que difundan la campaña en sus medios y entre sus grupos de interés.

Además, se han gestionado entrevistas y espacios informativos con prensa especializada, haciendo especial énfasis en el papel de los adultos comprometiéndose con los más jóvenes, y al mismo tiempo, con el planeta.

Seguimiento de los compromisos registrados en la web
Cada 7 días, tras la realización de las promesas, se envía un correo electrónico a los usuarios para recordarles si están aplicando el compromiso. A los 21 días se envía un correo felicitándoles porque su compromiso tras realizarlo durante 21 días seguidos se ha convertido en hábito.

Acciones de coordinación entre ambas campañas:

Coordinar ambas campañas para asegurar la coherencia del discurso.
Se han coordinado ambas campañas para asegurar la coherencia del discurso, lenguaje, mensajes y objetivos de las acciones a realizar dentro del marco del proyecto.

Analizar el contexto internacional, del perfil de entidades y sus campañas y estrategias de cara a la COP21.
Se ha analizado el contexto internacional, del perfil de entidades y sus campañas y estrategias de cara a COP21 con la finalidad de establecer una propuesta de potencial colaboración y partenariado de largo recorrido.

Analizar el posicionamiento de ECODES en Cambio Climático para asegurar que está alineado con la misión y visión.
Se ha analizado el posicionamiento de ECODES así como el resto de proyectos del programa de Cambio climático para asegurar que este proyecto está alineado con la misión- visión ECODES y se ha elaborado un argumentario de cambio climático para ECODES que sirva de paraguas a todos los proyectos.

TICs para la sostenibilidad.
Las líneas de trabajo que se reseñaron en el Plan de Actuación, se han implementado en el objetivo de establecer relaciones y alianzas con iniciativas y empresas innovadoras en el sector de las TIC, llegando a acuerdos y relaciones con diferentes empresas y profesionales del sector de las tecnologías de la información.

El objetivo de desarrollar un blog colaborativo como punto de encuentro de las iniciativas más innovadoras en el ámbito de las TIC y la sostenibilidad no se ha implementado, encontrándose en fase de estudio debido a la dificultad de encontrar un enfoque orientado a los públicos específicos que maximicen su impacto.

El laboratorio de emprendedores para desarrollar proyectos concretos de TIC y sostenibilidad ha avanzado en su conceptualización y definición, esperando poder ponerlo en marcha a lo largo del año 2017.

Captación de recursos.

1.- Actualización de donaciones informando de la nueva ley de mecenazgo:
Tal como estaba previsto en el plan de trabajo, se ha informado a los donantes de ECODES de las nuevas condiciones de la ley de mecenazgo, mediante un e-mail personalizado donde se reflejaban de forma gráfica y fácilmente comprensible las distintas deducciones a que da derecho la nueva ley. Para ello, se han hecho 200 contactos con los donantes habituales de Ecodes.

2.- Captación de nuevos donantes:
Aprovechando las nuevas ventajas de la ley de mecenazgo, se diseñó una campaña de captación de socios para implementarla a lo largo de todo el año 2016.

3.- Incorporar empresas al proyecto de comunidad de empresas:
Dado el intenso trabajo realizado con las empresas en la campaña "Un millón de compromisos por el clima", durante el año 2015 se paralizó la consolidación del proyecto de la "Comunidad de empresas", para retomarlo en un futuro.

Información sobre el grado de cumplimiento del Plan de Actuación 2014.

Área de Trabajo: ALIANZA POR EL AGUA.

En el año 2014, la Alianza por el Agua ha desarrollado acciones que se encuadran en las estrategias recogidas en el Plan Estratégico de la Alianza por el Agua 2014-2018.

Durante el año se han ejecutado 4 proyectos, de los cuales 2 ya han finalizado y los otros 2 continúan su ejecución en 2015. Además, se han presentado propuestas a dos convocatorias de Administraciones Públicas, resultando una de ellas aprobada y otra denegada.

Tal y como se planteó en la estrategia de la Alianza por el Agua para 2014:

- Se ha buscado reforzar la estructura de funcionamiento de la red. Para ello, entre otras cosas se han mantenido varias reuniones con la Comisión Permanente de la Alianza y con la Comisión Mixta, integrada por representantes españoles y centroamericanos.
- Se han fortalecido las actuaciones de comunicación y difusión de la Alianza con la actualización y renovación de la página web así como la creación de la intranet y un banco de imágenes.
- Se han elaborado distintas publicaciones y materiales de difusión (exposiciones fotográficas virtuales y exposiciones presenciales en España y Centroamérica) para sensibilizar y proporcionar información sobre los temas en los que trabaja la Alianza. Además, se ha pretendido que todas estas herramientas sean de utilidad para las entidades socias de la Alianza (tanto en España, como en Centroamérica).
- Se han desarrollado nuevas infografías de tecnologías sostenibles en agua y saneamiento y gestión comunitaria del agua como instrumentos didácticos de formación y divulgación.

- Se han organizado talleres de formación y encuentros especializados tanto a nivel nacional como a nivel regional, en relación a las líneas de trabajo de la Alianza: Gestión Integrada del Recurso Hídrico (GIRH), Gobernabilidad del agua, Tecnologías sostenibles de agua y saneamiento y Derecho Humano al Agua y al Saneamiento.
- Se ha seguido impulsando el proyecto Nexos Hídricos, vinculando a nuevas entidades españolas y centroamericanas con las que se han firmado acuerdos de colaboración para satisfacer las demandas recibidas.

Área de trabajo: ANÁLISIS DE SOSTENIBILIDAD

Durante el año 2014 se desarrollaron las líneas estratégicas definidas en el plan de actuación. A continuación se detallan los proyectos realizados para cada línea de actuación:

A. Ofrecer información independiente que facilite la toma de decisiones a Administraciones Públicas, empresas, ONG y ciudadanos.
   - Análisis de sostenibilidad (EIRIS) de 155 empresas en 19 países.
   - Proyecto CDP 2014 Cambio Climático Iberia 125, analizando las políticas y acciones de cambio climático de 85 empresas españolas y portuguesas.

B. Estimular la mejora de la sostenibilidad en empresas y Administraciones Públicas.
   - Participación en el Comité Independiente de Expertos de Sostenibilidad de KPMG para sugerir mejoras en el reporting de sostenibilidad de empresas.
   - Participación en el taller "Claves y Tendencias para el Sector Financiero desde los Principios Rectores de Empresa y Derechos Humanos".
   - Estudio: Diagnóstico de la situación de la Responsabilidad Social Corporativa de las empresas españolas en Perú.
   - Participación en los cursos de verano de la UNED dentro de la sesión "Performance social y ambiental de la ISR, aportaciones a las inversiones tradicionales".
   - Estudio: Identificación, selección y análisis de Prácticas Innovadoras en grandes empresas.
   - Estudio: Low Carbon Plan de Lidl Supermercados. Benchmarking de políticas y acciones, líneas prioritarias de acción y buenas prácticas del sector.
   - Promoción de la red internacional B Corporation a través de eventos realizados en Barcelona, Zaragoza y Madrid.
   - Participación en el evento anual de Spainsif.
   - Participación en el desarrollo y promoción de la Semana de la ISR en Zaragoza.

C. Medir el retorno social de las inversiones.

- Medición del retorno social (SROI) de la Fundación Agustín Serrate.
- Medición del retorno social (SROI) de Laboratorios DAU.
- Medición del retorno social (SROI) de FEAPS Aragón.
- Medición del retorno social (SROI) de un proyecto de acceso a agua potable en Nicaragua.
- Medición del retorno social (SROI) en el Centro KALATHOS de Atadi.
- Medición del retorno social (SROI) de la Fundación Privada Auria.
- Medición del retorno social (SROI) de ASPROSEAT.
- Medición del retorno social (SROI) de Taller Auria S.C.C.L.

Área de trabajo: CAMBIO CLIMÁTICO.

Las actividades y proyectos realizados en 2014 han sufrido modificaciones muy ligeras respecto al Plan Operativo y el grado de cumplimiento ha sido muy satisfactorio, logrando los objetivos esperados.

1. CeroCO2 – Gestión de la Huella de Carbono

Las actuaciones previstas en CeroCO2 han sido implementadas como estaban planificadas. Se han presentado más de 30 ofertas de servicios de cálculo, reducción, compensación y verificación de la Huella de Carbono de entidad, producto, evento con un ratio de aprobación del 30%. El sello CeroCO2 ha sido obtenido por 11 entidades. Se ha trabajado con 19 entidades en formación y gestión de la huella de carbono. 94 entidades y particulares han compensado la huella de carbono con CeroCO2 constituyendo un total de 26.784 tCO2. Se ha potenciado la fidelización de clientes como DKV, Mango, Alcampo, Bankinter, Liberty Seguros, Fundación Príncipe de Girona y la Fundación Príncipe de Asturias o Ediciones CondeNast que han repetido su colaboración con nosotros. Además, nuevas entidades han gestionado su huella de carbono de sus actividades con nosotros como por ejemplo: Arola, Esteve, Banco Popular, RPA Events, FMHouse.

Mantenimiento, mejora y consolidación de las herramientas de CeroCO2

Entre las actuaciones, llevadas a cabo para mejorar la calidad de las herramientas y procesos de gestión de la huella de carbono que ofrece CeroCO2, se hayan:

1.- Desarrollo de calculadoras para la huella de carbono de envíos y mensajería.
2.- Desarrollo de herramientas para el cálculo y gestión de la huella de carbono de procesos logísticos.
3.- Se ha realizado una revisión y estudio exhaustivo de los procesos de las administraciones de loterías para identificar sus principales fuentes de emisión y los factores más adecuados para ellas con el objetivo de crear herramientas especificas de cálculo y gestión de la huella de carbono para dichas.
4.- Se han incorporado nuevas fuentes de emisión a los cálculos de huella de carbono como son las emisiones asociadas a la generación de residuos.
5.- Desarrollo una metodología para el cálculo de la huella de carbono de la rehabilitación de un edificio, incluyendo materias primas y proceso con la consiguiente búsqueda de factores para ello.
6.- Se ha realizado una investigación exhaustiva para poder calcular la huella de carbono del uso de refrigerantes en almacenes de distribución de grandes cadenas de supermercados.

Desarrollo y actualización de calculadoras on-line

ECODES ha llevado a cabo la búsqueda y actualización de los factores de emisión de Gases Efecto Invernadero para el año 2014 para las calculadoras on-line. Los factores de emisión son valores que indican la cantidad de CO2 equivalente emitida a la atmósfera por unidad de producción. De esta forma al conocer la cantidad de gas natural consumido en unidad de producción (m3), y multiplicarlo por el factor de emisión correspondiente obtendríamos las emisiones de **CO2 equivalente** derivadas de la utilización de ese gas.
Son seis los gases de efecto invernadero reconocidos por el Protocolo de Kioto: dióxido de carbono (CO2), metano (CH4), óxido nitroso (N2O), el grupo de los hidrofluorocarbonos (HFCs) y perfluorocarbonos (PFCs) y hexafluoruro de azufre (SF6).

Para homogeneizar los efectos individuales de cada gas sobre el cambio climático, las emisiones de los diferentes gases de efecto invernadero se convierten a una "única moneda": el **CO2 equivalente**. Esta conversión se realiza a partir del "potencial de calentamiento" de cada gas, obtenido comparando el efecto de las moléculas de cada uno de los gases con el efecto de la molécula de CO2.

La necesidad de realizar una búsqueda y actualización anual para este tipo de datos es debido a que cada vez existen más estudios e información en relación a las emisiones de gases efecto invernadero de las diferentes actividades, por lo tanto estos factores de emisión son más precisos y por lo tanto el margen de error disminuye con cada actualización. En el caso del factor de emisión para el cálculo de las emisiones asociadas al consumo eléctrico, este factor va cambiando anualmente ya que las diferentes fuentes de producción (combustibles fósiles, nuclear, renovables, etc.), van cambiando.

Actualización y mantenimiento de la web

Durante 2014, se ha llevado cabo el mantenimiento y actualización de la web de ceroCO2. Las acciones más relevantes han sido:

1. Actualización de la sección de experiencias con la información de las acciones de cálculo, reducción y compensación de la huella de carbono realizadas en 2014 por las entidades que colaboran con nosotros.
2. Inserción de noticias relacionadas con la huella de carbono y el cambio climático.
3. Incorporación de dos nuevos proyectos de compensación a la web:
   - Reforestación y recuperación del Soto del Salz, Zaragoza, España (ver información: http://www.ceroco2.org/index.php?option=com_proyecto&view=detalle&proyecto=20&Itemid=54), y
   - Reforestación comunitaria en Limay, Nicaragua (http://www.ceroco2.org/index.php?option=com_proyecto&view=detalle&proyecto=14&Itemid=54).

Actualización de la información de los proyectos de compensación en la web de ceroCO2.

Visitas	27.009
Páginas vistas	101.117
Porcentaje de visitas nuevas	76%

Gestión de perfil de CeroCO2 en twittter

Dentro de su estrategia digital, se ha gestionado el perfil de twitter de CeroCO2 para conseguir la difusión de la iniciativa a través de las herramientas 2.0. El equipo de CeroCO2 ha gestionado el perfil de forma directa consiguiendo 3.322 seguidores, casi un 8 % más de los que se tenían en 2013 (3.083).

Seguimiento y evaluación de los proyectos de compensación de CeroCO2

El equipo de CeroCO2 ha mantenido un contacto directo con los promotores de los proyectos donde se realizan las compensaciones para hacer el seguimiento y garantizar que efectivamente las reducciones o absorciones de CO2 se están generando y que los beneficios socio-económicos para las comunidades donde se desarrollan están teniendo lugar tal y como estaba fijado en los documentos de diseño del proyecto (PDD).

2. Mercado de Carbono

En esta línea de trabajo se han llevado a cabo tres proyectos:

Proyecto de Compensación Forestal en España dentro del marco del Mercado Voluntario de Carbono:

Se ha impulsado el primer proyecto de compensación forestal en España bajo los estándares del Mercado Voluntario de Carbono y los parámetros del futuro registro de la Oficina Española de Cambio Climático. El objetivo general del proyecto es dotar a la sociedad española de una alternativa que permita compensar la huella de carbono plantando árboles en nuestro territorio con rigor e implicando al mayor número de entidades y particulares posible.

En 2014 se ha llevado a cabo la primera plantación del proyecto, se ha enviado la información necesaria para el registro de la Oficina Española de Cambio Climático y se ha elaborado toda la documentación para participar en los estándares del Mercado voluntario de carbono.

Proyecto Clima: Programa de ActividadesTRANS-CO2mPARTE: Plataforma on-line para compartir transporte de mercancías.

Se ha elaborado el documento PIN para presentar el proyecto de Plataforma on-line para compartir transporte de mercancías a la convocatoria Proyectos clima del FES- CO2 del MAGRAMA en colaboración con la Asociación para la promoción, investigación, desarrollo e innovación tecnológica de la industria del calzado y conexas de La Rioja (CTCR).

Curso de Cambio Climático: Huella de Carbono y Mercado voluntario de Carbono en, la Universidad del Pacífico Perú:

Se ha llevado a cabo un Curso en la Universidad del Pacífico, Lima, con el objetivo de brindar un amplio aprendizaje de las fórmulas existentes para establecer una estrategia bajo en carbono de empresas y organizaciones atendiendo, por un lado, a las metodologías existentes para calcular, reducir y compensar la huella de carbono de un entidad, producto o servicio y por otro al mercado voluntario de carbono, su funcionamiento, los reglamentos que existen y su acercamiento como una fuente de financiamiento que deben aprovechar las empresas, las ONGs y diversas instituciones públicas y privadas.

Además, ECODES ha participado en diferentes entrevistas en medios, publicaciones y charlas para transmitir a la sociedad cómo compensar las emisiones de CO2 equivalente en el marco de los mercados voluntarios, explicando que son y cómo funcionan y la importancia de la credibilidad y rigor que estos mercados aportan a las compensaciones.

- Aragón Radio: entrevista sobre la cumbre del Clima de Nueva York, Septiembre 2014.
- Radio Ebro: entrevista sobre la cumbre del Clima de Nueva York, Septiembre 2014.
- Radio Zaragoza: entrevista sobre consejos para ahorrar energía.

3. Carbonpedia: Base de datos abierta de huella de carbono

Se ha continuado con el proyecto Carbonpedia: Open Knowledge, Innovación y Transparencia que se inició en octubre del 2012. Carbonpedia es la primera base de datos abierta sobre huella de carbono de entidad, producto y eventos. Su objetivo es mejorar la transparencia de las entidades nacionales en cuanto a su política climática. Además Carbonpedia fomenta las oportunidades de emprendeduría que existen relacionando open knowledge, innovación y transparencia. Así ECODES, a través de este proyecto quiere favorecer el empleo verde, actuando como un vivero de emprendimiento e innovación para la sostenibilidad.

En 2014 las huellas de carbono introducidas en Carbonpedia han sido 514 con la siguiente distribución:



El segundo año de Carbonpedia ha supuesto un paso más allá proporcionando a los potenciales usuarios de la información recopilada en Carbonpedia una nueva forma de acceso a través de una aplicación móvil: Carbonpedia App.

La aplicación tiene como objetivo principal, poner a disposición de cualquier usuario, la información sobre la huella de carbono de un producto o compañía española a través de un teléfono móvil con conexión a internet. La app va dirigida a los consumidores y público en general, que quieran conocer el impacto climático de los productos que están consumiendo y de sus entidades. También representa una herramienta de comunicación adicional para las empresas que quieran hacer la lucha contra el cambio climático ventaja competitiva.

La idea surgió gracias al concurso de ideas para formar parte del vivero de emprendimiento e innovación para la sostenibilidad puesto en marcha por ECODES, en el marco del proyecto Carbonpedia.

El objetivo del vivero de emprendimiento era la unión de las TICs con la sostenibilidad como modelo de negocio. La creación de una sinergia entre profesionales de la sostenibilidad y las TICs para facilitar la superación de las barreras identificadas por parte de los profesionales de la sostenibilidad.

El ganador del concurso fue un ingeniero informático. Durante el tiempo que ha formado parte del equipo de ECODES, se le ha apoyado para adquirir las destrezas necesarias en sostenibilidad que le permitiesen responder a las necesidades de clientes futuros una vez abandonase el vivero.

Resultados obtenidos en Carbonpedia durante 2014:

- Base de datos de huella de carbono; http://www.ecodes.org/carbonpedia/acceso-a-la-base-de-datos
- Más de 30.000 visitas a la Página web; http://www.ecodes.org/carbonpedia/
- Formulario de introducción de datos intuitivo y simplificado; http://www.ecodes.org/carbonpedia/usuarios
- 514 registros de Huella de Carbono recopiladas en Carbonpedia. http://www.ecodes.org/carbonpedia/base-de-datos
- Informe Intermedio e informe final http://www.ecodes.org/carbonpedia/informes
- 1 nuevas incorporación al Panel de Expertos sobre Cambio Climático y RSC
- 2 reuniones del Panel de Expertos (una física y otra on-line)
- API Carbonpedia; http://www.ecodes.org/carbonpedia/api

4. Proyecto CO2me – Red de Huella de carbono en el Sector Agroalimentario.

Se ha desarrollado la segunda fase del proyecto CO2me financiado por el Programa empleaverde. El proyecto se inició en Julio de 2013 y finalizó en Junio de 2014. Las acciones y resultados realizados han sido:

Actualización, ampliación y mantenimiento de la web y plataforma colaborativa de la Red de huella de carbono en el sector agroalimentario en España. http://proyectoco2me.org/

Durante 2014 se ha llevada a cabo el mantenimiento de plataforma on-line que cuenta con dos partes bien diferenciadas: una parte pública que explica el proyecto y motiva a los agentes del sector a participar en la red, y una parte privada que permite a los miembros el trabajo en Red: intercambio de materiales y recursos, mantener discusiones on-line, establecer grupos de trabajo, etc.

Las actividades y funcionalidades de la plataforma colaborativa de la red que se han dinamizado han sido:

- INTRANET: Canal de comunicación para todos los participantes de la web mediante el que se pueden compartir conocimientos y experiencias en huella de carbono. Asimismo permite acceder a todos los estudios realizados en el proyecto, propuestas y recomendaciones al sector y fichas informativas sobre los aspectos clave de los proyectos realizados por el sector sobre huella de carbono, su etiquetado y comunicación a nivel nacional.
- GRUPOS DE TRABAJO on-line para analizar las cuestiones más relevantes del proyecto y los estudios elaborados, con el objetivo de consensuar criterios y recomendaciones al sector.
- FOROS DE DEBATE VIRTUAL sobre cuestiones sobre cambio climático y huella de carbono en el sector que vayan saliendo de relevancia a lo largo del proyecto o de las cuales los participantes demanden información.
- ACCIONES DE DIVULGACIÓN DE LA RED: Jornadas de difusión, artículos de difusión.

Se han conseguido los siguientes resultados:

- La red cuenta actualmente con un total de 214 miembros (190 miembros activos)
- Se han compartido 10 documentos de trabajo
- Se han creado 5 foros de discusión de on-line:
  - Etiquetado ambiental:
  - Reducción versus Compensación
  - Nuevo Registro Voluntario de Huella de Carbono
  - Huella de carbono/huella ambiental
  - Oportunidades y Amenazas de la gestión de la huella de carbono en sector Agroalimentario español.14 miembros
- Los resultados de la página web del Proyecto (http://www.proyectoco2me.org/) según el informe de Estadística -online_Analytics son los siguientes:
  - Sesiones: 4.439
  - Usuarios: 2.777
  - Nº de páginas vistas: 20.674

Además, el proyecto también gestiona una cuenta en twitter con 283 seguidores.

Jornada sobre Huella de Carbono en el sector agroalimentario (Castilla La Mancha)

Jornada de difusión del Proyecto realizada el 10 de marzo de 2014 y Grupo de Trabajo sobre el informe E1 en el Instituto Técnico Agronómico Provincial (ITAP) de Albacete, cuyos objetivos eran difundir la importancia de la huella de carbono en el sector agro-alimentario, presentar la Red y fomentar la adhesión a esta de cada vez más actores del sector agroalimentario en la Comunidad Autónoma de Castilla La Mancha.

Curso de formación en huella de producto en Castilla La Mancha.

Curso de Formación desarrollado los 11 y 12 de marzo de 2014 en el Instituto Técnico Agronómico Provincial (ITAP) de Albacete, con el objetivo principal de ofrecer un acercamiento práctico y accesible al cálculo de huella de carbono de producto en base a los estándares reconocidos por la red CO2me como más adaptados y útiles para el sector agroalimentario castellano-manchego.

Curso de formación en huella de producto (Extremadura)

Curso de Formación desarrollado los 27 y 28 de enero de 2014 en el Centro Tecnológico Agroalimentario de Extremadura (CTAEX), con el objetivo principal de ofrecer un acercamiento práctico y accesible al cálculo de huella de carbono del producto en base a los estándares reconocidos por la red CO2me como más adaptados y útiles para el sector agroalimentario extremeño.

Asesoramiento presencial para cálculo de huella de carbono

Se ha asesorado a la empresa Extremeño Aragonesa Agrícola SA. El asesoramiento ha permitido analizar las emisiones implicadas por los flujos de entrada y de salida, necesarios e inducidos por la actividad de la empresa en las fases de cultivo y almacenamiento de la ciruela antes de ser distribuida al cliente. (marzo2014/junio2014).

Asesoramiento a distancia para cálculo de huella de carbono

Se ha asesorado a la empresa Hermi Carne de Conejo, SA, empresa del sector cunícula. El asesoramiento ha permitido analizar las emisiones implicadas desde la entrada de los recursos materiales necesarios en el centro de transformación hasta la obtención de carne de conejo despiezada y envasada en tres formatos diferentes con pesos diferentes, lista para consumir. (marzo2014/junio2014)

Guía práctica para el cálculo y compensación de la huella de carbono en productos del sector agroalimentario

Esta guía establece una serie de pautas y recomendaciones, así como de herramientas prácticas que faciliten el cálculo y compensación de la huella de carbono de los productos del sector agroalimentario logrando un mayor valor añadido de estas acciones. Esta guía quiere apoyar el rigor, la coherencia y la comparabilidad de los cálculos y compensaciones de huella de carbono. Este rigor y comparabilidad permitirá que la huella de carbono se convierta en un verdadero valor añadido y una ventaja competitiva para aquellas empresas del sector que apuesten por estrategias de cálculo de la huella de carbono.

La guía sirvió como material de apoyo a los cursos de formación realizados en Albacete y Badajoz .

Proyectos de éxito y fracaso en España sobre cálculo, compensación y comunicación de la huella de carbono

Este estudio recopila toda la información sobre los proyectos de cálculo, compensación y comunicación de huella de carbono de producto en el sector agroalimentario. El alcance se centró en Castilla La Mancha y Extremadura, aunque también se recopiló información clave de los principales proyectos realizados a nivel nacional haciendo hincapié en las comunidades de: Andalucía, Aragón, Comunidad de Madrid, País Vasco. Este informe de proyectos de éxito y fracaso se ha revisado y analizado en un grupo de trabajo de la Red.

El valor de la Huella de Carbono para el consumidor: Herramientas para la comunicación y la transparencia

Este estudio analiza la importancia que los consumidores conceden a la gestión de la huella de carbono de los productos agroalimentarios y la inserción de productos verdes o neutros en carbono en las líneas de negocio de las empresas. Unido a ellos se analizaron las diferentes herramientas de comunicación (a nivel mundial, europeo, español y de las comunidades) para hacer llegar la información de las acciones de huella de carbono los consumidores con transparencia, rigor y credibilidad (verificación, etiquetado, programas de reconocimientos, etc). A la luz de los resultados se estableció una serie de criterios y recomendaciones en materia de comunicación.

Este estudio se ha presentado y analizado en un grupo de trabajo de la Red.

Publicaciones
Se editó un numero espacial de la Revista esPosible que cuenta con una red de 750.000 destinatarios y con una web propia. Enlace hacia Revista esposible nº40 de febrero/marzo 2014:

http://www.revistaesposible.org/numeros/58-esposible-40#.U8-UCfl_uSo

5. MARKETWATCH

Desde Marzo de 2013 ECODES forma parte del proyecto MarketWatch. Dieciséis organizaciones civiles de toda Europa se han unido para formar MarketWatch. Con su prolongada y completa campaña para analizar aparatos cotidianos distribuidos en tiendas y por internet, MarketWatch centrará la atención en aquellos fabricantes y distribuidores que no sigan las regulaciones de la UE, privando a sus clientes del ahorro energético que creen que ya disfrutan.

Las principales actividades llevadas a cabo han sido:

- 10 visitas físicas a tiendas y 10 visitas on-line para revisar el etiquetado energético de los aparatos vendidos.
- A partir de los resultados de las visitas, envío de cartas a aquellas tiendas físicas u on-line que presentaron fallos en el etiquetado energético de los aparatos para solicitar la corrección. Seguimiento de las respuestas a esas cartas.
- Actualización de la web del proyecto.
- Reuniones bilaterales con las autoridades nacionales y regionales
- Asistencia a dos encuentros europeos con todos los socios del proyecto en Zaragoza y Roma.

6. POBREZA ENERGÉTICA

El proyecto Ni un Hogar Sin Energía es un proyecto modular que pretende mejorar la situación de familias que sufren pobreza energética y que no pueden, o tienen grandes dificultades, para hacer frente a sus facturas de suministros y/o para mantener su vivienda dentro de una temperatura saludable. Para mejorar esta situación, el objetivo primero es reducir el importe económico de sus facturas energéticas, ya sea reduciendo su consumo energético con hábitos y medidas de eficiencia energética, o adaptando las características de sus contratos energéticos a sus necesidades de demanda. Todo esto abordándolo desde una perspectiva técnica y social, haciendo conocedores a los participantes de las consecuencias económicas que tiene la utilización de cada uno de los equipos que tienen en sus hogares y de comprensión de las facturas energéticas, promoviendo hábitos de consumo responsable de la energía.

¿En qué consiste el proyecto?

El proyecto consta de un importante enfoque técnico y social. En primer lugar, se monitorizan los consumos energéticos, temperatura y humedad de hogares en riesgo de pobreza energética. Tras una primera monitorización y recogida de datos durante al menos 2 semanas, se realiza una caracterización de la demanda energética con la información recabada de la monitorización y de las facturas energéticas de meses anteriores de cada una de las viviendas. Tras esta monitorización, se realiza un informe personalizado de cada vivienda en el que se incluye la información que se haya extraído de la monitorización haciendo especial hincapié en el coste económico que supone utilizar cada uno de los equipos, recomendaciones sobre la facturación energética y hábitos a cambiar.

Además, se desarrollan talleres de formación en hábitos y soluciones de ahorro energético en el hogar con los habitantes de estas viviendas. En estos talleres también se les enseña a interpretar las facturas energéticas, y a buscar el contrato y la potencia que mejor se adapte a sus necesidades.

Una vez concluidos los talleres, se implementan en las viviendas algunas de las medidas de ahorro expuestas en el taller.

ECODES también ejerce de apoyo a la hora de tramitar las recomendaciones sobre cambios en la facturación de suministros, actuando como representante o acompañante si fuera necesario.

La primera edición se centró en los barrios zaragozanos de San Pablo y La Magdalena ubicados en el casco histórico de la ciudad, en donde se realizó una primera prueba piloto con 15 familias. Los hogares fueron seleccionados gracias a la ayuda de los trabajadores sociales de los Centros Municipales de Servicios Sociales de ambos barrios.

El ahorro medio obtenido de los cambios realizados en los contratos energéticos fue del 27%. A este ahorro habría que añadir una reducción estimada del 5% en la aplicación de los hábitos de consumo y del 10% asociado a las medidas de ahorro implantadas en los hogares.

7. IMPULSO DE DIRECTIVAS EUROPEAS AMBIENTALES

Coolproducts

La campaña europea Coolproducts propone el establecimiento de unos requisitos ambiciosos en cuanto a eficiencia energética y a otros aspectos ambientales para los productos que se venden en la Unión Europea a través del impulso de la Directiva 2009/125/CE, de Ecodiseño y de la Directiva 2010/30/UE, de Etiquetado Energético.

La implementación del proyecto en España tiene como objetivo ayudar a reducir el consumo energético de los aparatos que utilizan energía en el Estado. También se busca fomentar el descenso de las emisiones de GEI y otros problemas sociales y ambientales relacionados con el consumo de energía.

Defensa ante los representantes españoles en la Comisión, de medidas de ejecución ambiciosas en relación a los grupos de productos que se votaron durante el 2014.

A través de correo electrónico, teléfono y visitas presenciales, se continua solicitando el posicionamiento español , a la administración nacional.

Demanda de una mayor vigilancia en el mercado que garantice el cumplimiento de los requerimientos mínimos establecidos.

ECODES ha identificado los principales actores a nivel nacional y autonómico para la vigilancia del mercado en relación al etiquetado energético de los productos y ha mentenido contacto con ellos para hacerles llegar la necesidad de hacer cumplir los requerimientos establecidos en la directiva de etiquetado energético

Difusión de noticias

ECODES ha difundido a través de sus redes sociales, boletines, etc las noticias relativas a los avances de la directiva de Ecodiseño durante el 2014 emitidas por la campaña europea coolprodcts.

Participación en la reunión organizada a nivel europeo por ONGs ambientalistas

ECODES ha asisitido a la reunión del grupo de trabajo a nivel europeo Coolproducts, que tuvo lugar en Bruselas para discutir los avances de la directiva, la prioridades de las diferentes ONGs europeas que participan en al Campaña Coolproducts y la preparación de las acciones en relación con la agenda política de votaciones de la directiva en 2015.

Mantenimiento de la web y redes sociales del proyecto Coolproducts http://www.coolproducts.es/

Durante este año, se ha continuado con la actualización de la página web, principalmente con la traducción de las nuevas entradas del blog, así como la introducción de nuevos productos. A su vez, todas las nuevas entradas de blog, son colocadas en la portada de ECODES, como noticia resaltada en el momento de su salida. La web ha tenido 15.633 visitas desde enero de 2010 hasta la fecha.

La cuenta de twitter @CoolproductsES se ha seguido actualizando en este año. Actualmente cuenta con 198 seguidores. De todas las actualizaciones que se realizan en la página web de coolproducts en español se informa a través de twitter a los seguidores y se retwitea automáticamente desde comunicación con las cuentas de @CeroCO2org y @ECODES, que cuentan entre ambas con más de 15.000 seguidores.

Fomento y seguimiento de la revisión de la Regulación Europea sobre Gases Fluorados y su aplicación en España.

Los HFCs (Gases Fluorados) forman parte de los llamados Gases Efecto Invernadero (GEI) y destacan por tener un potencial de calentamiento global muy elevado, contribuyendo significativamente al aumento del calentamiento global. La Regulación Europea sobre los Gases Fluorados (F-gas) fue adoptada en 2006 y ha sido remplazada por una nueva regulación adoptada en 2014 y que entrará en vigor en 2015.

A nivel europeo 14 organizaciones ambientales y de consumidores se coordinan para llevar a cabo el seguimiento de la revisión de la legislación de la UE con el objetivo de conocer los avances y poder transmitir, en este caso, al Estado Español como la nueva legislación afecta a los diferentes sectores.

Las líneas de Acción del proyecto son:

- Identificación de las autoridades Españolas relacionadas con la legislación sobre gases fluorados.
- Promoción y defensa de la legislación de gases fluorados orientada específicamente a políticos, asesores y funcionarios, tanto directamente a través de este proyecto como a través de las oportunidades que generan otras actividades de ECODES.
- Trabajar con las empresas y otras organizaciones en el Reglamento de gases Fluorados y desarrollar posicionamientos y actividades de promoción conjuntas.
- Elevar el conocimiento de la gente y las empresas sobre los beneficios ambientales que genera un reglamento ambicioso, usando como vía los medios de comunicación.

Principales actividades llevadas a cabo en el marco del proyecto durante el 2014:

1. Gracias a nuestros contactos en la Oficina Española de Cambio Climático (OECC), identificamos a las autoridades encargadas en España de la legislación sobre gases fluorados (los representantes eran del Ministerio de Agricultura, Alimentación y Medio Ambiente (MAGRAMA) y de la OECC).
2. A través de correo electrónico, teléfono y visitas personales, se estableció una comunicación fluida durante todo el año entre ECODES y los representantes del MAGRAMA y de la OECC. Ambos representantes colaboraron ampliamente tanto respondiendo a nuestras preguntas y requerimientos como participando en el encuentro que organizamos.
3. ECODES ha formado parte del Grupo de Trabajo Reglamento de gases Fluorados coordinado por European Enviromental Bureau (EEB) recibiendo todas las actualizaciones e información sobre la negociación a nivel europeo. Además, ECODES participó en las reuniones en Bruselas y las reuniones on-line organizadas por el EEB.
4. ECODES ha estado en contacto con la Delegación española en el EPP Group (Group of the European People's Party) para el Medio Ambiente, Energía, Industria y Transporte en el Parlamento Europeo. Se compartió con nosotros información sobre las negociaciones y la posición española en cuanto a la regulación de gases fluorados a través del teléfono, y durante una reunión personal llevada a cabo en Bruselas.
5. ECODES contactó con 10 empresas con sede en España que podrían beneficiarse de la introducción de prohibiciones respecto al uso de gases fluorados. Formaban parte de la lista de 250 empresas establecidas en la UE que podemos encontrar en el informe sobrer refrigerantes naturales ; *"Guide 2012: Natural Refrigerant Market Growth for Europe"*. Les solicitamos que apoyasen nuestro trabajo para promover una legislación ambiciosa en materia de gases fluorados. Para ello les pedimos que contestasen a un par de preguntas y su logotipo para incluirlo en la sección de nuestra web.
6. Aprovechando el trabajo que hemos estado haciendo en el campo de la huella de carbono con empresas nos entrevistamos con Alcampo (España), Lidl (España) y Carrefour (España) para conocer su opinión sobre la nueva regulación y su posición.
7. ECODES estuvo en contacto con la Representación Permanente de España ante la Unión Europea. Se discutió sobre el proceso de negociación y la posición española en la negociación. Nos reunimos personalmente en Bruselas.
8. ECODES organizó el evento "El Futuro de los Refrigerantes. España ante la nueva Regulación ". Veinticinco personas participaron en la reunión en representación de la Administración, minoristas, proveedores (refrigerantes), las organizaciones de la Universidad y el medio ambiente. Activistas de Italia y Portugal participaron en la reunión aportando la visión de otros paises mediterráneos.

8. GESTIÓN Y USO EFICENTE DEL AGUA

A lo largo de 2014 se llevo a cabo el proyecto de investigación "Gestión de la huella Hídrica en la empresa" financiado por la Fundación Mapfre.

El objetivo principal de esta investigación ha sido acercar el concepto de huella hídrica a las empresas españolas y fomentar su uso e integración en sus políticas medioambientales. Para ello, se ha hecho un análisis contrastado de las diferentes metodologías de cálculo de la huella hídrica corporativa existentes a nivel internacional y se ha trabajado en su adaptación a la realidad a las empresas españolas, mediante la realización de una experiencia piloto de cálculo de huella hídrica en una entidad del sector agroalimentario, uno de los sectores potencialmente más afectado por la creciente escasez de agua.

Además se ha creado la nueva web aguaZERO dedicada a la huella hídrica para las empresas españolas. Este sitio ha permitido recopilar y centralizar los resultados de la investigación para difundir este conocimiento entre las empresas españolas y entre los agentes relacionados con la gestión empresarial del agua. La sensibilización de las empresas españolas pretende facilitar que aumente la importancia que éstas otorgan a la gestión del agua.

9. PARTICIPACIÓN EN REDES

En 2014, CeroCO2 ha sido miembro activo, participando en las reuniones y foros on-line de los siguientes grupos de trabajo:

- Miembros de Coalición Clima. www.coaliciónclima.org
- Seminario sobre comunicación, educación y participación frente al cambio climático. Organizado por el Centro Nacional de Recursos Ambientales (CENEAM).

Área de trabajo: CULTURA DE SOSTENIBILIDAD

Desde el área de Cultura de Sostenibilidad hemos trabajado en proyectos e iniciativas desde la dimensión de los valores, las actitudes, y en definitiva, todo el ámbito cultural que subyace a nuestros comportamientos en relación con lo ambiental.

Las líneas de trabajo que se reseñaron en el Plan de Actuación, así como sus proyectos y programas, se han implementado en su gran mayoría sin incidencias reseñables, 3 de ellos no han podido ser realizados finalmente por falta de financiación. Sin embargo se realizaron 4 proyectos que no se habían incluido en el Plan de Actuación y un proyecto se ejecutó desde otra área de trabajo ya que el contenido del proyecto se modificó a favor de aspectos técnicos más propios de otra área.

A) Proyectos que se realizaron sin modificaciones:
- ENECO2- La ecoinnovación cruza fronteras
- Observatorio de Políticas Ambientales (OPAM)
- Observatorio de Salud y Medio Ambiente
- Contrato del Río Matarraña a través del proyecto Sud'Eau2
- Centros educativos: El ciclo de vida de las cosas
- Edición de la revista esPosible
- Plantando Agua
- Edificio DKV
- Gasolinera Sostenible – Iniciación

B) Proyectos que no se realizaron por falta de financiación:
- Consumo responsable en Aragón
- Colaboración con revista Registradores
- Gasolinera Sostenible – ejecución

C) Proyectos que se realizaron no incluidos en el Plan de Acción
- Expo Milán 2015 – Proyecto Desafíos
- Catálogo de pymes innovadoras en materia de mitigación del cambio climático
- Proceso de participación ciudadana en Cardona (Barcelona)
- Proceso de participación ciudadana en Santolín (Burgos)

D) Proyectos que pasaron a otras áreas de trabajo de ECODES:
- Programa de Eficiencia del Agua de la DPH

Área de proyectos transversales:

En relación al área de proyectos transversales, y teniendo en cuenta el desarrollo del área y la relación de proyectos en los que interaccionan las distintas áreas de la Fundación (ya sea por gestión común de zonas geográficas alejadas como América Latina o bien por trabajos interdisciplinares), se distinguen dos tipos de intervenciones:

Proyectos transversales o desarrollados en América Latina:

Se han desarrollado las siguientes actividades:

- Diagnóstico de situación de la RSC de las empresas españolas en Perú en el marco de la APPD y la coherencia de políticas de desarrollo. Se ha elaborado, en coordinación con la Oficina Técnica de Cooperación de la AECID en Perú y la Cámara de Comercio de España en Perú, un diagnóstico de implementación de la RSC en varias empresas españolas con sede en Perú. El informe recoge también recomendaciones.

- Elaboración de la formulación del Programa sobre Redes de Conocimiento e Innovación en Medio Ambiente, Agua y Saneamiento (CIMAS). El programa, elaborado para la Oficina Técnica de Cooperación de la AECID en Bolivia, se incluye en el Plan Integral de Medio Ambiente y Agua para el Ministerio del mismo nombre, que establece los Ejes y líneas estratégicas de intervención y cuenta con apoyo de la cooperación internacional (Alemania, Dinamarca, España y la UE). El Programa de Redes de Conocimiento e Innovación en Medio Ambiente y Agua (CIMAS) busca incidir en fortalecer a las principales instituciones del sector de medio ambiente y agua a través de la Escuela Plurinacional del Agua (EPA) dependiente del Servicio Nacional de Apoyo a la Sostenibilidad en Saneamiento Básico (SENASBA), mediante el aumento en las capacidades que posibiliten hacer efectivas las líneas estratégicas priorizadas del Plan Integral, que incluye la capitalización de buenas prácticas en redes de actores, nacionales e internacionales.

- Organización del Seminario técnico "Procesos de innovación en el uso eficiente y sostenible del agua" junto con la Autoridad Nacional del Agua (ANA) y el Ministerio de Agricultura y Riego de Perú. Con apoyo de Aragón Exterior y la colaboración de ZINNAE, clúster urbano para el uso eficiente del agua, se organizó un seminario técnico en Lima (Perú) para presentar la innovación colaborativa que promueve ZINNAE como modelo para el impulso de la gestión eficiente y sostenible del agua. Asistieron más de 250 personas destacando la participación de altos representantes de Instituciones Oficiales peruanas con competencias en el sector del agua, como los Viceministros de Ambiente, Ministerio de Desarrollo, Infraestructura Agraria y Riego, y del Ministerio de Vivienda, construcción y saneamiento.

- Apoyo en la organización de una misión institucional del ZINNAE en Perú. Con el apoyo de Aragón Exterior y con la finalidad de fomentar e impulsar la participación de empresas del Clúster en oportunidades de negocio en el país, se ha organizado una agenda de reuniones institucionales bilaterales con SEDAPAL, la empresa pública encargada de prestación de los servicios de saneamiento como agua potable y alcantarillado; con el Centro de Excelencia del Agua, que tiene por objetivo impulsar la creación de un clúster peruano del agua, la Cámara de Comercio de Lima, Aquafondo así como entidades que impulsan proyectos de agua en el país latinoamericano como son organismos multilaterales como el PNUD o el BID, y organizaciones del ámbito público.

- Pon de tu Parte, compromisos por el clima en Perú. La iniciativa (promovida por el Ministerio del Ambiente, AVINA, la Sociedad Peruana de Derecho Ambiental, ECODES, IPES, la Municipalidad Metropolitana de Lima, Ciudad Saludable y Perú 2021), ha tenido como objetivo crear una comunidad de ciudadanos, empresas e instituciones comprometidas con el cambio climático a través de un proceso de movilización social para la realización de acciones de mitigación y adaptación como herramienta para la lucha contra el cambio climático. La iniciativa nace en el marco de la organización de la COP20 en Lima y se insertó en la hoja de ruta diseñada por el Ministerio del Ambiente de Perú para lograr el involucramiento de la sociedad civil en la solución de los problemas a discutirse en la COP20. Se han logrado más de 400.000 compromisos ciudadanos y la participación de más de 100 entidades.

- Acciones de cooperación con la iniciativa Cultivando Agua Boa-Itaipu Binacional, Brasil. Durante el año 2014 se han realizado dos acciones, una en Brasil y otra en España, y se ha trabajado en la planificación de las actividades de otra actividad plurianual que ha finalizado en 2015.

  En España se realizó en el mes de junio un evento en Zaragoza con el título "Intercambio de Experiencias de Innovación Social en la gestión del agua entre el Sudoeste de la UE y Brasil". El objetivo de la acción ha sido dar a conocer la iniciativa Cultivando Agua Buena en un encuentro con diferentes instituciones públicas y privadas europeas. Se han podido conocer con detalle los objetivos, las actividades y las expectativas que plantea la iniciativa y su implementación en los países de América Latina.
  En el mes de noviembre, se ha participado en la organización del encuentro internacional CABI (Cultivando Agua Boa Internacional) realizado en Foz de Iguazu (Brasil). Se apoyó a la organización en la convocatoria internacional y se participó en el evento.
  Por último, se ha organizado la participación de Itaipu Binacional y su programa Cultivando Agua Boa en la Conferencia Agua y Desarrollo Sostenible organizada por la Oficina para la Década del Agua de Naciones Unidas. Aunque el evento se realizó en enero de 2015, durante el último trimestre de 2014 se planificó el desarrollo de un evento paralelos en la conferencia trabajando en la organización, difusión y confirmación de participantes.

Proyectos de Cooperación al Desarrollo:

En relación a los proyectos de cooperación al desarrollo se han ejecutado un total de 16 proyectos, de los cuales 6 han finalizado y han sido cerrados durante el año 2014. Se han presentado 6 proyectos tanto a entidades públicas como privadas, siendo el mayor porcentaje en la modalidad de concurso competitivo de subvención pública, además se presentaron 2 asistencias técnicas de manera nominal o en consorcio con empresas. A lo largo del año han sido aprobados para su ejecución un total de 6 proyectos.

Algunos proyectos han ampliado su periodo de ejecución debido a los retrasos de pago de las subvenciones públicas de proyectos. Por lo demás y en lo general, los proyectos no han sufrido cambios reseñables, excepto que en algunos casos se ha tenido que reprogramar el plan de actividades debido al retraso de la financiación ya mencionada.

La mayoría de los proyectos que están en ejecución tienen una temporalidad bianual 2014-2015.

Durante el año 2014 se han mantenido las relaciones de confianza con las entidades públicas que financian los proyectos que se vienen realizando en relación a la cooperación al desarrollo.

En este contexto, se sigue trabajando en la facilitación de la cooperación directa entre la ciudad de Zaragoza y la ciudad de León (Nicaragua) a través de sus ayuntamientos.

Cabe reseñar que, desde enero de 2012, ECODES ostenta la presidencia de la FAS, Federación Aragonesa de Solidaridad.

También se ha participado activamente en los diferentes foros de discusión y debate vinculados a Cooperación a nivel autonómica y estatal.

2. Aplicación de elementos patrimoniales a fines propios.

I. Bienes y derechos que forman parte de la dotación fundacional:

A tenor de lo establecido en los Estatutos sociales, se establece que:

Art. 21.- "El patrimonio de la Fundación está formado por todos los bienes, derechos y obligaciones susceptibles de valoración económica que integren la dotación, así como por aquéllos que adquiera la Fundación con posterioridad a su constitución, se afecten o no a la dotación.

La administración y disposición del patrimonio corresponderá al Patronato en la forma establecida en los Estatutos y con sujeción a lo dispuesto en la Ley".

Art. 22.- "La Fundación podrá adquirir para su mejoramiento, ampliación y cumplimiento de sus fines, otros bienes procedentes de subvenciones, suscripciones, cuotas o donativos, tanto de entidades públicas como privadas o de cualquiera otra persona, las que deberá destinar íntegramente a las atenciones de la misma o a la dotación fundacional".

Art. 23.- 1.-"Los bienes, frutos y rentas de la Fundación, se entenderán afectos y adscritos directa, inmediata y permanentemente, sin interposición de personas, a los fines de la Fundación, sin asignación de cuotas o partes, iguales o desiguales, del capital y rentas fundacionales a cada uno de los fines.

2.- Deberá ser destinado, al menos, a la realización de los fines fundacionales el 70 por 100 de los resultados de las explotaciones económicas que se desarrollen y de los ingresos que se obtengan por cualquier otro concepto, deducidos los gastos realizados para la obtención de tales resultados o ingresos, en los términos previstos por la legislación vigente, debiendo destinar el resto a aumentar la dotación fundacional o las reservas, según acuerde el Patronato. El plazo para el cumplimiento de esta obligación será el comprendido entre el inicio del ejercicio en que se hayan obtenido dichos resultados e ingresos y los cuatro años siguientes al cierre de dicho ejercicio.

3.- El porcentaje de los gastos destinados a la administración de la Fundación respecto del total del presupuesto de la misma no superará los límites marcados por la normativa vigente".

Art. 24.- "El capital inicial de la Fundación, podrá ser, según lo permitan sus necesidades y de acuerdo con la legislación vigente, invertido, en todo o en parte, en valores mobiliarios a su libre elección."

Art. 25.- "El Patronato, procurará en todo momento que el capital de la Fundación no vea reducido de manera sustancial su valor efectivo de adquisición, efectuando a tal efecto en el mismo aquellas modificaciones que estime convenientes".

En el ejercicio actual, las rentas e ingresos de la Fundación se han destinado a los fines fundacionales, dentro de los límites marcados por la normativa vigente.

Todos los bienes y derechos que forman parte de la Dotación Fundacional están vinculados directamente al cumplimiento de los fines propios de la Entidad.

II. Destino de rentas e ingresos a que se refiere el artículo 3.2º de la Ley 49/2002:

La especificación y forma de cálculo de las rentas e ingresos a que se refiere el artículo 3.2º de la Ley 49/2002, así como la descripción del destino o de la aplicación dado a las mismas es la siguiente:

a) Grado de cumplimiento del destino de rentas e ingresos:

Ejercicio	Resultado contable	Ajustes (+) del resultado contable			Ajustes (-) del resultado contable	Resultado contable corregido (Base del artículo 27 Ley 50/2002 (artículo 32 Reglamento RD 1337/2005)						RECURSOS DESTINADOS A CUMPLIMIENTOS DE FINES HECHOS EFECTIVOS EN EL EJERCICIO								
		dotaciones a la amortización y a las provisiones (inmovilizado) afectas a actividades en cumplimiento de fines	gastos de la actividad propia (comunes + específicos)	Total gastos no deducibles	Ingresos no computables: (Beneficio en venta de inmuebles en los que se realice activ. Propia y el de bienes y derechos considerados de dotación fundacional)		Inversiones realizadas en la actividad propia en el ejercicio	RECURSOS DESTINADOS A FINES (GASTOS de la actividad propia (comunes + específicos) + INVERSIONES)	% Recursos destinados s/resultado contable corregido	IMPORTE PENDIENTE	2007	2008	2009	2010	2011	2012	2013	2014	2015	Total Recursos hechos efectivos
2007	-121.006,45	30.112,10	2.698.338,31	2.728.450,41	-	2.607.443,96	33.520,79	2.731.859,10	105%	-	2.731.859,10	-	-	-	-	-	-	-	-	2.731.859,10
2008	-318,56	31.818,64	3.864.966,01	3.896.584,65	-	3.896.266,09	21.856,87	3.858.622,63	100%	-	-	3.858.622,63	-	-	-	-	-	-	-	3.858.622,63
2009	-66.960,21	28.503,56	3.567.735,28	3.596.324,84	-	3.527.364,63	31.363,97	3.599.099,25	102%	-	-	-	3.599.099,25	-	-	-	-	-	-	3.599.099,25
2010	13.265,78	29.846,54	2.702.255,30	2.732.101,94	-	2.745.367,72	19.709,25	2.721.964,55	99%	-	-	-	-	2.721.964,55	-	-	-	-	-	2.721.964,55
2011	41.724,08	28.412,46	2.668.440,68	2.696.853,14	-	2.738.577,22	20.605,69	2.669.046,37	98%	-	-	-	-	-	2.669.046,37	-	-	-	-	2.669.046,37
2012	55.784,73	25.984,44	2.482.624,50	2.508.608,94	-	2.564.393,67	24.320,33	2.506.944,83	98%	-	-	-	-	-	-	2.506.944,83	-	-	-	2.506.944,83
2013	-26.555,88	22.808,29	2.064.496,12	2.087.304,41	-	2.060.748,43	21.678,99	2.088.377,11	101%	-	-	-	-	-	-	-	2.088.377,11	-	-	2.088.377,11
2014	8.381,20	17.723,41	2.024.821,69	2.042.545,10	-	2.048.926,30	18.749,35	2.043.571,04	100%	-	-	-	-	-	-	-	-	2.043.571,04	-	2.043.571,04
2015	60.542,45	13.710,13	1.813.430,57	1.827.140,70	-	1.887.683,15	24.540,25	1.837.970,82	97%	-	-	-	-	-	-	-	-	-	1.837.970,82	1.837.970,82

- Ajustes negativos. No se incluyen como ingresos en el cuadro anterior:

  1) Los ingresos reflejados en la cuenta de resultados procedentes de la enajenación o gravamen de bienes y derechos aportados por los fundadores o por terceros, en concepto de dotación fundacional.
  2) Los ingresos reflejados en la cuenta de resultados procedentes de la transmisión onerosa de bienes inmuebles en los que la Fundación desarrolla su actividad propia, siempre que el importe obtenido en la transmisión se reinvierta en bienes inmuebles destinados al mismo fin.

No se han realizado ajuste negativos.

- Ajustes positivos. No se incluyen como gastos en el cuadro anterior:

  1) Los gastos imputados en la cuenta de resultados que están directamente relacionados con la actividad propia de la Fundación, incluidas las dotaciones a la amortización y las pérdidas por deterioro del inmovilizado afecto a la actividad propia.
  2) El importe proporcional de los gastos comunes a todas las actividades desarrolladas por la Fundación que, de acuerdo con criterios objetivos deducidos de la efectiva aplicación de recursos a cada actividad, correspondan a la actividad propia de la misma. Los gastos comunes incluyen los gastos de administración así como aquellos gastos por los que tienen derecho a ser resarcidos los patronos.

- Adicionalmente, se incluye como ajuste positivo o negativo, en función de su signo, el resultado contabilizado directamente en el patrimonio neto como consecuencia de cambios en los criterios contables o la subsanación de errores.

SEGUIMIENTO DE LOS RECURSOS DESTINADOS A DOTACIÓN O RESERVAS															TOTAL RECURSOS HECHOS EFECTIVOS
Ejercicio	RESULTADO CONTABLE	Recursos a destinar, según acuerdo del Patronato				Recursos a destinar a dotación fundacional y reservas hechos efectivos en el ejercicio									
		dotación fundacional	reservas	TOTAL	%	2007	2008	2009	2010	2011	2012	2013	2014	2015	
2007	-121.006,45	0,00	-121.006,45	-121.006,45	100%	0,00	0,00	-121.006,45	0,00	0,00	0,00	0,00	0,00	0,00	-121.006,45
2008	-318,56	0,00	-318,56	-318,56	100%	0,00	0,00	-318,56	0,00	0,00	0,00	0,00	0,00	0,00	-318,56
2009	-68.960,21	0,00	-68.960,21	-68.960,21	100%	0,00	0,00	0,00	-68.960,21	0,00	0,00	0,00	0,00	0,00	-68.960,21
2010	13.265,78	0,00	13.265,78	13.265,78	100%	0,00	0,00	0,00	0,00	13.265,78	0,00	0,00	0,00	0,00	13.265,78
2011	41.724,08	0,00	41.724,08	41.724,08	100%	0,00	0,00	0,00	0,00	0,00	41.724,08	0,00	0,00	0,00	41.724,08
2012	55.784,73	0,00	55.784,73	55.784,73	100%	0,00	0,00	0,00	0,00	0,00	0,00	55.784,73	0,00	0,00	55.784,73
2013	-26.555,98	0,00	-26.555,98	-26.555,98	100%	0,00	0,00	0,00	0,00	0,00	0,00	0,00	-26.555,98	0,00	-26.555,98
2014	6.381,20	0,00	6.381,20	6.381,20	100%	0,00	0,00	0,00	0,00	0,00	0,00	0,00	0,00	6.381,20	6.381,20
2015	60.542,45	0,00	0,00	0,00	0%	0,00	0,00	0,00	0,00	0,00	0,00	0,00	0,00	0,00	0,00

b) Recursos aplicados por la Fundación

EJERCICIO 2015

	IMPORTE		
1. Gastos en cumplimiento de fines	1.813.430,57		
	Fondos propios	Inversiones financiadas con ingresos que deban distribuirse en varios ejercicios (como subvenciones, donaciones y legados)	Inversiones financiadas con deuda
2. Inversiones en cumplimiento de fines (2.1. + 2.2.)	**7.386,05**	**1.808,59**	**15.345,61**
2.1. Realizadas en el ejercicio	7.386,05	0,00	0,00
2.2. Procedentes de ejercicios anteriores	0,00	1.808,59	15.345,61
a) Deudas canceladas en el ejercicio incurridas en ejercicios anteriores	0,00	0,00	15.345,61
b) Imputación de subvenciones, donaciones y legados de capital procedentes de ejercicios anteriores	0,00	1.808,59	0,00
TOTAL (1+2)	**1.837.970,82**		

EJERCICIO 2014

	IMPORTE		
1. Gastos en cumplimiento de fines	2.024.821,69		
	Fondos propios	Inversiones financiadas con ingresos que deban distribuirse en varios ejercicios (como subvenciones, donaciones y legados)	Inversiones financiadas con deuda
2. Inversiones en cumplimiento de fines (2.1. + 2.2.)	**796,00**	**2.920,53**	**15.032,82**
2.1. Realizadas en el ejercicio	796,00	0,00	0,00
2.2. Procedentes de ejercicios anteriores	0,00	2.920,53	15.032,82
a) Deudas canceladas en el ejercicio incurridas en ejercicios anteriores	0,00	0,00	15.032,82
b) Imputación de subvenciones, donaciones y legados de capital procedentes de ejercicios anteriores	0,00	2.920,53	0,00
TOTAL (1+2)	**2.043.571,04**		

3. Gastos de Administración

No existen gastos directamente ocasionados por la administración de los bienes y derechos que integran el patrimonio de la Fundación.

Por otra parte, según establecen los Estatutos de la Fundación el cargo de patrono es gratuito. No obstante podrá tener derecho al abono de los gastos que se les ocasione en el cumplimiento de las misiones encomendadas. Ni en el ejercicio actual ni en el anterior se ha resarcido a los Patronos por este tipo de gastos debido a que es la Fundación la que soporta directamente este tipo de gastos, que en el ejercicio 2015 han ascendido a 1.471,93 euros, y en el ejercicio 2014 ascendieron a 1.304,42 euros.

Dichos gastos se corresponden a:

EJERCICIO 2015			
Nº de cuenta	Partida de la cuenta de resultados	Detalle del gasto	Importe
623	Otros gastos de la actividad	Gastos desplazamiento de patronos	415,14
625	Primas de seguros	Seguro Responsabilidad Civil	900,15
629	Otros gastos de la actividad	Gastos de las reuniones del patronato	156,64
TOTAL			**1.471,93**

EJERCICIO 2014			
Nº de cuenta	Partida de la cuenta de resultados	Detalle del gasto	Importe
623	Otros gastos de la actividad	Gastos desplazamiento de patronos	442,76
625	Primas de seguros	Seguro R.C. Patronato	636,90
629	Otros gastos de la actividad	Gastos de las reuniones del patronato	224,76
TOTAL			1.304,42

4. Información de acuerdo a la "Ley 19/2013, de 9 de diciembre, de transparencia, acceso a la información pública y buen gobierno"

De acuerdo a la "Ley 19/2013, de 9 de diciembre, de transparencia, acceso a la información pública y buen gobierno" se incluye la siguiente información:

- Organigrama de Fundación Ecología y Desarrollo

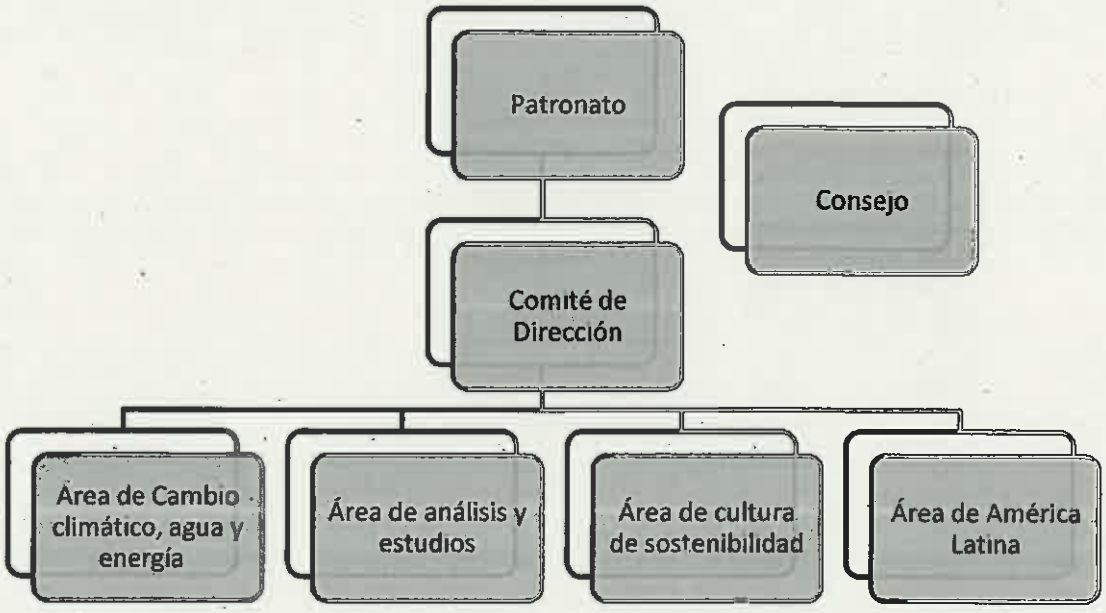

- En la página web de la Fundación se encuentran descritos los perfiles de los miembros del patronato (incluyendo al Presidente de la Fundación y al Director de la Fundación). El enlace de la web es http://ecodes.org/ecodes/estructura-de-gobierno#.VVstso7tlHw

- Facturas emitidas a organismos públicos en 2015 (la información referida a las subvenciones se incluye en la Nota 14 de la Memoria):

Facturas emitidas en 2015 en fecha	Organismo	Dirección del organismo	Importe facturado en 2015	Concepto
20-03-15	AJUNTAMENT DE LLEIDA-Regidoria de BENESTAR SOCIAL	Plaça de la Paeria 1. 25007 Lérida / Lleida	247,40	Jornadas de Innovación Social 2015
30/06/2015 y 21/07/2015	ARAGON EXTERIOR SAU	Parque Empresarial Zentro Expo. Av. Pablo Ruiz Picasso 63A 2ºA. 50018 Zaragoza	2.000,00	Acompañamiento al Zinnae para el seguimiento y apoyo de la puesta en marcha de proyecto piloto en SEDAPAL en Lima-Perú.
09-02-15	ARAGON EXTERIOR SAU	Parque Empresarial Zentro Expo. Av. Pablo Ruiz Picasso 63A 2ºA. 50018 Zaragoza	2.050,00	Acompañamiento y desarrollo agenda a Zinnae para el seguimiento de acciones comerciales en Perú
30/06/2015 y 21/07/2015	ARAGON EXTERIOR SAU	Parque Empresarial Zentro Expo. Av. Pablo Ruiz Picasso 63A 2ºA. 50018 Zaragoza	3.000,00	Preparación y acompañamiento en la presentación de Zinnae ante la empresa gestora de agua (Sedacusco) e instituciones en Cusco-Perú.
11-09-15	AYUNTAMIENTO DE ZARAGOZA.	PLAZA DEL PILAR, 18. 50071 ZARAGOZA	500,00	Diseño y realización de dos sesiones formativas con técnicos y entidades en el Observatorio de la Contratación del Ayuntamiento de Zaragoza.
15-10-15	CENTRO DE INVESTIGACIONES ENERGÉTICAS, MEDIOAMBIENTALES Y TECNOLÓGICAS	Avenida Complutense, 40. 28040 MADRID	4.000,00	Convenio de Colaboración suscrito entre el CIEMAT y la Fundación Ecología y Desarrollo en fecha 1 de junio de 2015 relativo al Observatorio de Políticas Ambientales.
24-11-15	GOBIERNO DE ARAGÓN - Dirección General de Protección de Consumidores y Usuarios	VIA UNIVERSITAS, 36, 6ª PLANTA. 50017 ZARAGOZA	165,29	Conferencia en la V Jornada Consumo y Familias "Consumo de proximidad, un modelo social de convivencia" celebrada el 24 de noviembre de 2015 en Zaragoza.
15/06/2015, 08/10/2015 y 18/12/2015	Hoogheemraadschap de Stichtse Rijnlanden	Poldermolen 2/ Postbus 550. 3990 GJ Houten (Netherlands)	8.690,00	PROGRAMA FUTURAGUA
13-04-15	INSTITUTO ARAGONES DE GESTION AMBIENTAL	Edificio DINAMIZA, Calle Pablo Ruiz Picasso, 63 C - 3ª planta. 50018 Zaragoza	2.400,00	Cálculo Huella carbono sedes INAGA.
16-04-15	SOCIEDAD ESTATAL DE ACCION CULTURAL SA	C/ José Abascal, 4, 4º. 28003 Madrid	15.000,00	Pabellón virtual, publicaciones on-line y acción vivencial en Milán - Programa Desafíos.
22-09-15	SOCIEDAD ESTATAL DE ACCION CULTURAL SA	C/ José Abascal, 4, 4º. 28003 Madrid	10.000,00	PROYECTO DESAFÍOS: - Edición y entrega de la revista esPosible dedicada al desafío 1: "El planeta no entra en el menú." - Edición y entrega de la revista esPosible dedicada al desafío 2: "Estas mandarinas no merecen acabar en la basura." Los dos números están editados en español, inglés e italiano.
02-10-15	SOCIEDAD ESTATAL DE ACCION CULTURAL SA	C/ José Abascal, 4, 4º. 28003 Madrid	5.000,00	PROYECTO DESAFÍOS: - Edición y entrega de la revista esPosible dedicada al desafío 3: "Innovación a pie de tierra." Dicho número está editado en español, inglés e italiano.
13-03-15	UNIVERSIDAD DE ALCALÁ	UNIVERSIDAD DE ALCALÁ Pza. San Diego, s/n. 28801 Alcalá de Henares. Madrid	413,85	Master en Gobierno Responsable y Gestión Sostenible

TOTAL	**53.466,54**	

- Facturas emitidas a organismos públicos en 2014 (la información referida a las subvenciones se incluye en la Nota 14 de la Memoria):

Facturas emitidas en 2014 en fecha	Organismo	Dirección del organismo	Importe facturado en 2014	Concepto
26/06/2014 y 16/09/2014	AGENCIA ESPAÑOLA DE COOPERACIÓN INTERNACIONAL PARA EL DESARROLLO (AECID)	Av. Reyes Católicos, 4. 28040 MADRID	14.049,58	Elaboración de un diagnóstico de la situación de la Responsabilidad Social Empresarial – RSE de las empresas españolas en Perú en el marco de la ejecución de la APPD y la coherencia de políticas de desarrollo.
04/12/2014	AGENCIA ESPAÑOLA DE COOPERACIÓN INTERNACIONAL PARA EL DESARROLLO (AECID)	Av. Reyes Católicos, 4. 28040 MADRID	247,93	Ponencia en el curso "Empresa, Desarrollo Humano y Cooperación".
12/12/2014	AGENCIA ESPAÑOLA DE COOPERACIÓN INTERNACIONAL PARA EL DESARROLLO (AECID)	Av. Reyes Católicos, 4. 28040 MADRID	8.076,60	Formulación del Programa sobre Redes de Conocimiento e Innovación en Medio Ambiente, Agua y Saneamiento (CIMAS).
10/09/2014 y 15/10/2014	ARAGON EXTERIOR SAU	Parque Empresarial Zentro Expo. Av. Pablo Ruiz Picasso 63A 2ºA. 50018 Zaragoza	4.630,00	Acompañamiento para la presentación oficial del Zinnae y desarrollo de agenda institucional en Perú. Organización de Jornada.
10/09/2014 y 15/10/2014	ARAGON EXTERIOR SAU	Parque Empresarial Zentro Expo. Av. Pablo Ruiz Picasso 63A 2ºA. 50018 Zaragoza.	2.170,00	Acompañamiento para la presentación oficial del Zinnae y desarrollo de agenda institucional en Perú. Agenda de Zinnae.
19/12/2014	ARAGON EXTERIOR SAU	Parque Empresarial Zentro Expo. Av. Pablo Ruiz Picasso 63A 2ºA. 50018 Zaragoza	2.050,00	Acompañamiento y desarrollo agenda a Zinnae para el seguimiento de acciones comerciales en Perú como continuidad de la misión realizada en septiembre 2014.
08/04/2014	AYUNTAMIENTO DE ZARAGOZA.	PLAZA DEL PILAR, 18. 50071 ZARAGOZA	3.000,00	Coordinación exposición: "ORO AZUL. Derecho y Compromiso".
21/11/2014	CENTRO DE INVESTIGACIONES ENERGÉTICAS, MEDIOAMBIENTALES Y TECNOLÓGICAS	Avenida Complutense, 40. 28040 MADRID	4.000,00	Convenio de Colaboración suscrito entre el Ciemat y la Fundación Ecología y Desarrollo en fecha 19 de septiembre de 2014 relativo al Observatorio de Políticas Ambientales.
23/10/2014	CORPORACION ANDINA DE FOMENTO	Av. Enrique Canaval y Moreyra 380, Edificio Torre Siglo XXI, piso 13, San Isidro. Lima. PERÚ	1.578,66	Cálculo de la Huella de Carbono del evento Perú Natura 2014
29/04/2014	DIPUTACIÓ DE BARCELONA	RAMBLA DE CATALUNYA, 126. 08008 BARCELONA	910	Verificación del cálculo de la Huella de Carbono 2013 de la Xarxa de Ciutats i Pobles cap a la Sostenibilitat para la renovación del sello CeroCO2 2014.
28/11/2014	DIPUTACION FORAL DE GIPUZKOA - DIRECCIÓN GENERAL DE MEDIO AMBIENTE Y OBRAS HIDRÁULICAS	Plaza Gipuzkoa s/n, Planta baja. 20004 San Sebastián. Guipúzcoa	249,75	Impartición de conferencia sobre pobreza energética en las IV jornadas de energía de la DFG.
21/11/2014	DIPUTACION PROVINCIAL DE HUESCA	PORCHES DE GALICIA, 4. 22071 HUESCA	4.876,03	Informe "Evaluación y Análisis de la situación inicial del consumo de agua en 20 municipios de la provincia de Huesca".

FUNDACIÓN ECOLOGÍA Y DESARROLLO
G50503523

Facturas emitidas en 2014 en fecha	Organismo	Direccion del organismo	Importe facturado en 2014	Concepto
04/07/2014	FONDO AMBIENTAL DE EL SALVADOR (FONAES)	Calle La Reforma #219, Colonia San Benito. San Salvador (El Salvador)	2.575,80	Elaboración de infografía "Captación de aguas de lluvia"
29/04/2014	FUNDACIÓN CENTRO DE RECURSOS AMBIENTALES DE NAVARRA	C/ PADRE ADOÁIN 217 BAJO. 31015 PAMPLONA	108,8	Asesoría gerencia sobre economía compartida.
15/01/2014	FUNDACIÓN DE LA UNIVERSIDAD AUTÓNOMA DE MADRID	C/ Einstein, 13, Pabellón C - 2ª planta - Ciudad Universitaria Cantoblanco. 28049 MADRID	289,26	Colaboración en el Practicum del Máster de Gobernanza y Derechos Humanos.
21/11/2014 y 11/12/2014	Global Water Solidarity. United Nations Development Programme - Geneva Office	11-13 Chemin des Anémones. 1219 Geneva - Switzerland	21.200,00	Auspiciar, asesorar, diseñar, poner en funcionamiento y actualizar una Web con contenidos de la plataforma institucional Global Water Solidarity para la cooperación descentralizada del agua.
14/05/2014, 23/10/2014 y 24/10/2014	Hoogheemraadschap de Stichtse Rijnlanden	Hoogheemraadschap de Stichtse Rijnlanden Poldermolen 2/ Postbus 550. 3990 GJ Houten (Netherlands).	8.715,00	PROGRAMA FUTURAGUA
09/12/2014	ICEX ESPAÑA EXPORTACION E INVERSIONES	Pº de la Castellana 14. 28046 Madrid	7.800,00	Catálogo de empresas españolas (pymes y micropymes) que introducen en el mercado tecnologías innovadoras para la mitigación del cambio climático en el ámbito doméstico.
04/07/2014	Institut per al Desenvolupament i la Promoció de l'Alt Pirineu i Aran	Passatge de l'Alsina, núm. 3. 25700 la Seu d'Urgell. Lérida / Lleida	289	Intervención Jornada "Cercant una imatge de Pirineu".
15/01/2014	Sociedad de Promoción y Gestión del Turismo Aragonés, S.L.U	Avda. Pablo Ruiz Picasso. Edif. 63 A Planta 3ª Oficina 3D. 50018 ZARAGOZA	10.000,00	Colaboración de la Sociedad de Promoción y Gestión del Turismo Aragonés, S.L.U en la celebración del Foro "Turismo Sostenible, Producto Local: Empleo Verde - Eco-Economía".
26/12/2014	SOCIEDAD ESTATAL DE ACCION CULTURAL SA	C/ José Abascal, 4, 4º. 28003 Madrid	15.000,00	Pabellón virtual, publicaciones on-line y acción vivencial en Milán - Programa Desafíos.
09/01/2014 y 19/12/2014	SOCIEDAD MUNICIPAL ZARAGOZA CULTURAL SA	Torreón Fortea - Calle Torrenueva, 25. 50003 ZARAGOZA	10.000,00	Estudio piloto de medición del impacto social del Centro de Historias de Zaragoza mediante la metodología SROI.
14/07/2014	SOCIEDAD MUNICIPAL ZGZ ARROBA DESARROLLO EXPO SA	AVDA. RANILLAS 109. 50018 ZARAGOZA	1.824,00	Cálculo de la Huella de Carbono de Sociedad Municipal Zgz @ Desarrollo Expo.
10/09/2014	UNIVERSIDAD DE ZARAGOZA	C/ PEDRO CERBUNA, 12. 50009 ZARAGOZA	165,29	Docencia en curso de verano dentro del curso de experto en gestión de la Responsabilidad Social.
TOTAL			**123.805,70**	

16. HECHOS POSTERIORES AL CIERRE

No hay hechos relevantes significativos posteriores al cierre.

17. OPERACIONES CON PARTES VINCULADAS

La identificación de las personas o empresas vinculadas a la Fundación corresponde con el siguiente detalle:

Parte vinculada	Tipo de vinculación
Central de Productos y Servicios Sostenibles, S.L.	Empresa Asociada

Durante los ejercicios 2015 y 2014, esta sociedad asociada no ha tenido actividad alguna, no habiéndose producido ninguna operación entre la Fundación y la misma.

Tal y como se comenta en la Nota 8, el 22 de diciembre de 2015, la Junta General de Socios de esta sociedad ha acordado disolver la sociedad con efectos desde ese mismo día.

Ni a 31 de diciembre de 2015 ni a 31 de diciembre de 2014 había saldos pendientes de pago a esta sociedad asociada. Debido a la falta de liquidez de Central de Productos y Servicios Sostenibles, S.L., la Fundación Ecología y Desarrollo ha tenido que pagar durante el ejercicio unas facturas correspondientes a la misma por importe de 92,36 euros, siendo el saldo pendiente de cobro a 31 de diciembre de 2015 de 1.536,03 euros. Este saldo se deterioró en el ejercicio 2014 registrando una pérdida por importe de 1.443,67 euros. A 31 de diciembre de 2014, el importe de estas facturas ascendió a 1.443,67 euros.

Con esta empresa asociada, se prestaban y recibían servicios en virtud de acuerdos formalizados por ambas partes a precios de mercado.

18. OTRA INFORMACION

La distribución por sexos al término del ejercicio 2015 del personal de la Fundación, así como, el número medio de personas empleadas en el curso del ejercicio, desglosado en un número suficiente de categorías y niveles ha sido el siguiente:

Número medio de personas empleadas en el curso del ejercicio, por categorías y por			
Media del ejercicio 2015	Hombres	Mujeres	Total
Director General	1,00	0,00	1,00
Director de Gestión	0,00	0,00	0,00
Director de Proyección Externa	0,00	1,00	1,00
Director de Programa	0,00	2,00	2,00
Director de Departamento	3,00	0,00	3,00
Técnico	4,00	9,58	13,58
Administrativo	0,00	2,00	2,00
Total empleo medio	8,00	14,58	22,58

Distribución del personal a fecha 31-12-2015, por categorías y por sexos			
	Hombres	Mujeres	Total
Director General	1,00	0,00	1,00
Director de Gestión	0,00	0,00	0,00
Director de Proyección Externa	0,00	1,00	1,00
Director de Programa	0,00	2,00	2,00
Director de Departamento	3,00	0,00	3,00
Técnico	3,00	9,00	12,00
Administrativo	0,00	2,00	2,00
Total personal a 31-12-2015	7,00	14,00	21,00

Desde el 21 de enero de 2014 se ha reconocido a una trabajadora que ya estaba contratada por la Fundación un grado de discapacidad de 67%. Durante el ejercicio 2013 no se empleó a ninguna persona con discapacidad mayor o igual al 33%.

Tanto en 2015 como en 2014, el servicio de limpieza de las oficinas de Fundación Ecología y Desarrollo ha sido prestado por personas pertenecientes a un Centro Especial de Empleo (entidad autorizada para la creación de puestos de trabajo para personas con algún tipo de discapacidad psíquica, física y/o sensorial igual o superior al 33%).

La distribución por sexos al término del ejercicio 2014 del personal de la Fundación, así como, el número medio de personas empleadas en el curso del ejercicio, desglosado en un número suficiente de categorías y niveles fue el siguiente:

Número medio de personas empleadas en el curso del ejercicio, por categorías y por			
Media del ejercicio 2014	Hombres	Mujeres	Total
Director General	1,00	0,00	1,00
Director de Gestión	0,42	0,00	0,42
Director de Proyección Externa	0,00	1,00	1,00
Director de Programa	0,83	3,08	3,92
Director de Departamento	2,00	0,00	2,00
Técnico	6,33	9,67	16,00
Administrativo	0,00	2,25	2,25
Total empleo medio	10,58	16,00	26,58

Distribución del personal a fecha 31-12-2014, por categorías y por sexos			
	Hombres	Mujeres	Total
Director General	1,00	0,00	1,00
Director de Gestión	0,00	0,00	0,00
Director de Proyección Externa	0,00	1,00	1,00
Director de Programa	0,00	2,00	2,00
Director de Departamento	2,00	0,00	2,00
Técnico	5,00	11,00	16,00
Administrativo	0,00	2,00	2,00
Total personal a 31-12-2014	8,00	16,00	24,00

La remuneración de los auditores, CASTILLERO AUDITORES, S.L.P., ha sido la siguiente:

	Ejercicio 2015	Ejercicio 2014
Honorarios cargados por auditoría de cuentas	5.555,00	5.500,00
Honorarios cargados por otros servicios de verificación	1.100,00	2.700,00
Total	**6.655,00**	**8.200,00**

El órgano de gobierno de la Fundación es el Patronato, que se encuentra integrado por los siguientes miembros:

Presidente	José Ángel Rupérez Rubio	
Vicepresidente	José Luis Batalla Carilla	
Secretario	José Manuel Marraco Espinós	
Vocal	Jerónimo Blasco Jáuregui	Ver Nota 1
Vocal	Víctor Viñuales Edo	
Vocal	Carmen Sacristán Zurdo	
Vocal	Luis Berruete Martínez	
Vocal	Fernando López Ramón	
Vocal	Inmaculada Zamora Martínez	

NOTA 1: En la reunión del Patronato de la Fundación Ecología y Desarrollo del día 19 de junio de 2015 se tomó el siguiente acuerdo: "*se acuerda por unanimidad solicitar a Jerónimo Blasco su incorporación a los órganos de gobierno de ECODES, a su Patronato y al Consejo*", solicitud a la que Jerónimo Blasco ha dado su conformidad, abandonando su situación de excedencia.

La remuneración percibida por el Director de la Fundación, que a su vez es Patrono de la misma, ha ascendido a 47.199,84 euros, en concepto de sueldos y salarios y a 670,98 euros en concepto de "dietas y asignaciones para gastos de viajes, en las cuantías exceptuadas de gravamen del I.R.P.F." (658,82 euros se corresponden a gastos por dietas exentos y 12,16 euros se corresponde al concepto "seguro convenio"). En 2014, el importe de los sueldos y salarios ascendió a 43.466,75 euros y percibió 1.536,34 euros en concepto de de "dietas y asignaciones para gastos de viajes, en las cuantías exceptuadas de gravamen del I.R.P.F." (1.468,13 euros por dietas y 68,21 euros por gastos de locomoción exentos).

No se han concedido anticipos ni créditos a los miembros del órgano de gobierno, ni existen contraídas obligaciones en materia de pensiones y seguros de vida.

Ni en el ejercicio 2015 ni en el ejercicio 2014 el miembro del Patronato, Fernando López Ramón, ha cobrado retribución alguna por parte de Fundación Ecología y Desarrollo; aunque la Universidad de Zaragoza - Oficina de Transferencia de Resultados de Investigación ha facturado en el ejercicio 2015 la cantidad de 1.658,99 euros + 21 % IVA (es decir, 2.007,38 euros IVA incluido) por los servicios "Elaboración de contenidos para el Observatorio de Políticas Ambientales 2015. Investigador Principal: Fernando López Ramón". En el ejercicio 2014, el importe facturado ascendió a 1.189,07 euros + 21 % IVA (es decir, 1.438,77 euros IVA incluido) por los servicios "Elaboración de contenidos para el Observatorio de Políticas Ambientales 2014. Investigador Principal: Fernando López Ramón".

Con fecha 22 de abril de 2010 se fundó la Asociación "Clúster urbano para el uso eficiente del agua", de la que la Fundación es socio fundador junto con varias empresas e instituciones de la comunidad autónoma de Aragón. La asociación tiene como fin último convertirse en referente internacional en conocimiento e innovación para el uso eficiente y sostenible del agua en el ámbito urbano y motor de empleo cualificado para Zaragoza. La Fundación fue designada inicialmente como secretaría técnica coordinadora para la administración y gestión ordinaria de la asociación. Sin embargo, en 2012, la Asociación "Clúster urbano para el uso eficiente del agua" contrató a personal para realizar esas funciones, por lo que Fundación Ecología y Desarrollo dejó de realizar esas tareas (no se ha registrado como ingreso en 2015 y 2014 cantidad alguna). No obstante, en el ejercicio 2015 se ha facturado a la entidad Aragón Exterior, S.A.U., socio de la citada Asociación, la cantidad de 8.530,50 euros IVA incluido (7.050,00 euros sin incluir el IVA al 21%) por servicios de acompañamiento, desarrollo de agenda y preparación y acompañamiento en la presentación del Clúster urbano para el uso eficiente del agua. En el ejercicio 2014 se facturó a la entidad Aragón Exterior, S.A.U., socio de la citada Asociación, la cantidad de 10.708,50 euros IVA incluido (8.850 euros sin incluir el IVA al 21%) por servicios de acompañamiento y desarrollo de agenda del Clúster Urbano para el uso eficiente del agua.

La Fundación se incorporó en 2009 como socio fundador en SPAINSIF (Foro Español de Inversiones Socialmente Responsables). SPAINSIF es una asociación integrada por entidades financieras, entidades gestoras, proveedores de servicios de Inversión Socialmente Responsable (ISR), organizaciones sin ánimo de lucro vinculada a la ISR y sindicatos. Se trata de una plataforma de encuentro y de referencia para generar y difundir conocimiento sobre la ISR, así como, concienciar e impulsar cambios en los procesos de inversión en la comunidad inversora, las Administraciones Públicas, las empresas y la ciudadanía en general.

Con fecha 11 de julio de 2013 se constituyó, conforme a la Ley 18/1982, y demás normas vigentes en la materia, una Unión Temporal de Empresas denominada INGENIERÍA Y ECONOMÍA DEL TRANSPORTE, S.A. (INECO) Y FUNDACIÓN ECOLOGÍA Y DESARROLLO, UNIÓN TEMPORAL DE EMPRESAS", abreviadamente "INECO - ECODES", en la que la FUNDACIÓN ECOLOGÍA Y DESARROLLO participa en un 4,83%. El objeto de esta unión temporal de empresas es la prestación de servicios de asistencia técnica para el mantenimiento y mejora del sistema de gestión medioambiental de la Oficina de Armonización del Mercado Interior (OAMI). Con fecha 19 de septiembre de 2014, el Patronato de la Fundación acordó por unanimidad realizar todas las gestiones y trámites necesarios para la disolución y liquidación definitiva de la UTE INECO-ECODES, estando pendiente a fecha de formulación de las presentes cuentas anuales la finalización de dichos trámites, los cuales se prevén para el ejercicio 2016, una vez que, en su caso, la Agencia Tributaria realice la devolución del IVA correspondiente al ejercicio 2015.

De acuerdo al principio de importancia relativa no se ha procedido a integrar en las presentes cuentas anuales la parte proporcional de los activos controlados conjuntamente o afectos a la explotación conjunta que estén bajo su control, ni la parte proporcional de los pasivos incurridos conjuntamente o incurridos como consecuencia del negocio conjunto. Asimismo, no se ha reconocido en la cuenta de resultados la parte correspondiente de los ingresos generados y de los gastos incurridos por el negocio conjunto.

A continuación se detallan las cifras más significativas de la citada Unión Temporal de Empresas a 31 de diciembre de 2015:

	Activo	Fondos Propios	Pasivo	Importe neto de la cifra de negocios	Resultado de Explotación	Resultado del Ejercicio
UTE INECO - ECODES	8.455,87	-398,52	8.455,87	17.222,00	-13.058,70	-13.059,21

A continuación se detallan las cifras más significativas de la citada Unión Temporal de Empresas a 31 de diciembre de 2014:

	Activo	Fondos Propios	Pasivo	Importe neto de la cifra de negocios	Resultado de Explotación	Resultado del Ejercicio
UTE INECO - ECODES	12.667,00	12.660,69	12.667,00	30.678,00	10.860,69	10.860,69

A lo largo del ejercicio 2014 todas las operaciones financieras llevadas a cabo por la Fundación se han ajustado a los criterios de actuación marcados por su código de conducta con la finalidad de conseguir el equilibrio entre los principios de seguridad, liquidez y rentabilidad.

19. INVENTARIO

El detalle del inventario de la Fundación, distinguiendo los distintos bienes, derechos, obligaciones y otras partidas que lo componen al cierre del ejercicio actual se muestra a continuación:

	Fecha de adquisición	Valor contable	Pérdidas por deterioro, Amortizaciones
INMOVILIZADO INTANGIBLE			
Aplicaciones informáticas	2000	93,10	(93,10)
Aplicaciones informáticas	2001	498,24	(498,24)
Aplicaciones informáticas	2002	3.305,45	(3.305,45)
Aplicaciones informáticas	2003	194,29	(194,29)
Aplicaciones informáticas	2005	2.262,55	(2.262,55)
Aplicaciones informáticas	2006	85,31	(85,31)
Aplicaciones informáticas	2007	100,50	(100,50)
Aplicaciones informáticas	2008	1.601,40	(1.601,40)
Aplicaciones informáticas	2009	10.180,00	(10.180,00)
INMOVILIZADO MATERIAL			
Construcciones	2003	180.303,63	(45.634,08)
Construcciones	2004	57.726,46	(12.699,72)
Construcciones	2005	36.240,53	(7.814,05)
Instalaciones técnicas y maquinaria	1997	100,49	(100,49)
Instalaciones técnicas y maquinaria	2000	1.559,79	(1.559,79)
Instalaciones técnicas y maquinaria	2004	7.941,36	(7.941,36)
Instalaciones técnicas y maquinaria	2005	19.078,38	(19.078,38)
Instalaciones técnicas y maquinaria	2006	422,41	(422,41)
Instalaciones técnicas y maquinaria	2008	159,48	(145,69)
Instalaciones técnicas y maquinaria	2009	581,03	(479,64)
Instalaciones técnicas y maquinaria	2015	2.744,23	(9,03)
Mobiliario	1994	7.185,46	(7.185,46)
Mobiliario	1995	320,72	(320,72)
Mobiliario	1997	829,57	(829,57)
Mobiliario	1999	3.027,17	(3.027,17)
Mobiliario	2000	2.868,37	(2.868,37)
Mobiliario	2001	3.770,45	(3.770,45)
Mobiliario	2002	586,43	(586,43)
Mobiliario	2003	176,52	(176,52)
Mobiliario	2004	2.656,89	(2.656,89)
Mobiliario	2005	36.868,32	(36.868,32)
Mobiliario	2006	9.357,91	(8.729,81)
Mobiliario	2007	6.696,70	(5.737,95)
Mobiliario	2008	708,94	(559,76)
Equipos informáticos	2000	1.574,52	(1.574,52)
Equipos informáticos	2001	6.601,41	(6.601,41)
Equipos informáticos	2002	3.577,47	(3.577,47)
Equipos informáticos	2003	9.572,26	(9.572,26)
Equipos informáticos	2004	12.595,66	(12.595,66)
Equipos informáticos	2005	22.400,02	(22.400,02)
Equipos informáticos	2006	7.449,87	(7.449,87)
Equipos informáticos	2007	16.054,26	(16.054,26)
Equipos informáticos	2008	7.602,76	(7.602,76)
Equipos informáticos	2009	6.182,99	(6.182,99)
Equipos informáticos	2010	11.407,87	(11.302,02)
Equipos informáticos	2011	4.298,55	(4.298,55)
Equipos informáticos	2012	6.048,89	(5.552,00)
Equipos informáticos	2013	3.180,29	(2.164,60)
Equipos informáticos	2014	796,00	(352,75)
Equipos informáticos	2015	4.641,82	(267,65)
Elementos de transporte	2008	12.871,23	(12.259,34)
Otro inmovilizado material	1993	2.577,18	(2.577,18)
INSTRUMENTOS FINANCIEROS			
Participaciones en empresas asociadas	2006	50.000,00	(50.000,00)
Participaciones en empresas asociadas	2007	6.000,00	(6.000,00)
Cartera de valores a largo plazo	2007 y 2008	2.844,52	0,00
Fianzas	1993, 1998, 1999, 2002, 2003, 2004, 2005, 2007 y 2008	1.436,17	0,00
Deudores no corrientes	2014	101.225,00	0,00
Otros activos finacieros a corto plazo	2015	23.318,61	0,00
Deudores comerciales y otras cuentas a cobrar	2015	1.385.074,20	(48.805,78)
Usuarios y deudores de la actividad propia	2015	497.991,89	(7.443,67)
Tesorería	2015	322.225,22	0,00

Todos los bienes y derechos incluidos en el cuadro anterior están vinculados directamente al cumplimiento de los fines propios de la Fundación. Las construcciones que figuran en el cuadro anterior son garantía hipotecaria en un préstamo formalizado por la Fundación, tal y como se describe en la Nota 5.

Obligaciones

La Fundación tiene un préstamo con garantía hipotecaria formalizado con una entidad de crédito que se describe en la nota 8. Asimismo, dispone de varias líneas de crédito cuyos importes se detallan en la citada nota 8.

Por otra parte, tiene registrados en el pasivo del balance "Deudas transformables en subvenciones, donaciones y legados" incluidos en "Otros pasivos financieros" de corto y largo plazo, así como deudas propias de la actividad mantenidas con beneficiarios, proveedores, personal y administraciones públicas, todas ellas descritas en las nota 8.

20. PLAN DE ACTUACIÓN

Las actividades de la Fundación se han descrito en la Nota 15 y no sufrirán variación alguna para el próximo ejercicio.

Previsión de recursos humanos a emplear:

TIPO	Número	Nº horas / año
	Previsto	Previsto
Personal asalariado	22,00	34.447,00
Personal con contrato de servicios	0,00	0,00
Personal voluntario	20,00	1.800,00

Previsión de beneficiarios

TIPO	Número
	Previsto
Personas físicas	3.481.024,00
Personas jurídicas	10.922,00

Previsión de recursos económicos a emplear por la Fundación en el próximo ejercicio

GASTOS / INVERSIONES	Importe 2016 Previsto
Gastos por ayudas y otros	
a) Ayudas monetarias	691.125,95
b) Ayudas no monetarias	0,00
c) Gastos por colaboraciones y órganos de gobierno	0,00
Variación de existencias de productos terminados y en curso de fabricación	0,00
Aprovisionamientos	187.979,06
Gastos de personal	791.698,74
Otros gastos de la actividad	386.229,04
Amortización del inmovilizado	12.500,00
Deterioro y resultado por enajenación de inmovilizado	0,00
Gastos financieros	15.297,96
Variaciones de valor razonable de instrumentos financieros	0,00
Diferencias de cambio	0,00
Deterioro y resultado por enajenaciones de instrumentos financieros	0,00
Impuestos sobre beneficios	0,00
SUBTOTAL GASTOS PREVISTOS	**2.084.830,75**
Adquisición de inmovilizado (excepto Bienes del Patrimonio Histórico)	6.000,00
Adquisiciones de Bienes del Patrimonio Histórico	0,00
Cancelación deuda no comercial	0,00
SUBTOTAL INVERSIONES PREVISTAS	**6.000,00**
TOTAL RECURSOS EMPLEADOS PREVISTOS	**2.090.830,75**

Previsión de recursos económicos a obtener por la Fundación en el próximo ejercicio

INGRESOS	Previsto
Rentas y otros ingresos derivados del patrimonio	0,00
Ventas y prestaciones de servicios de las actividades propias	408.847,87
Ingresos ordinarios de las actividades mercantiles	0,00
Subvenciones del sector público	958.790,68
Aportaciones privadas (donaciones)	302.990,36
Otros tipos de ingresos (patrocinadores y colaboraciones)	414.201,84
Otros tipos de ingresos (reintegro de ayudas, ingresos financieros, diferencias positivas de cambio y otros)	0,00
Total ingresos previstos en el ejercicio 2016	**2.084.830,75**

OTROS RECURSOS	Previsto
Deudas contraídas	253.821,26
Pólizas de crédito	253.821,26
Otras obligaciones financieras asumidas	0,00
Total otros recursos previstos en el ejercicio 2016	**253.821,26**

Las presentes Cuentas Anuales, es decir, balance, cuenta de resultados y memoria, así como, el inventario y la información relativa al plan de actuación correspondientes al ejercicio cerrado al 31 de diciembre de 2015 están compuestos de 109 folios, incluido éste, mecanografiados por una cara. Las mismas son formuladas por el Director de la Fundación, en ejecución de las facultades y obligaciones atribuidas por el Patronato de la FUNDACIÓN ECOLOGÍA Y DESARROLLO.

En Zaragoza, a 31 de marzo de 2016

ecodes
tiempo de actuar
Fundación Ecología y Desarrollo
Plaza San Bruno, 9, 1º Oficinas
50001 Zaragoza (España)
N.I.F. G-50503523

D. Víctor Viñuales Edo

Director de la Fundación