

FUNDACIÓN ECOLOGÍA Y DESARROLLO

Informe de auditoría y cuentas anuales
del ejercicio anual terminado el 31 de
diciembre de 2020.





FUNDACIÓN ECOLOGÍA Y DESARROLLO

INFORME DE AUDITORÍA Y CUENTAS ANUALES DEL EJERCICIO
ANUAL TERMINADO EL 31 DE DICIEMBRE DE 2020

LISTA DE DISTRIBUCIÓN:

FUNDACIÓN ECOLOGÍA Y DESARROLLO

2 ejemplares

CASTILLERO AUDITORES, S.L.P.

1 copia



INFORME DE AUDITORÍA DE CUENTAS ANUALES EMITIDO POR UN AUDITOR INDEPENDIENTE

A los Patronos de FUNDACIÓN ECOLOGÍA Y DESARROLLO:

Opinión

Hemos auditado las cuentas anuales de FUNDACIÓN ECOLOGÍA Y DESARROLLO (la Entidad), que comprenden el balance a 31 de diciembre de 2020, la cuenta de resultados y la memoria correspondientes al ejercicio terminado en dicha fecha.

En nuestra opinión, las cuentas anuales adjuntas expresan, en todos los aspectos significativos, la imagen fiel del patrimonio y de la situación financiera de la Entidad a 31 de diciembre de 2020, así como de sus resultados correspondientes al ejercicio terminado en dicha fecha, de conformidad con el marco normativo de información financiera que resulta de aplicación (que se identifica en la nota 2 de la memoria) y, en particular, con los principios y criterios contables contenidos en el mismo.

Fundamento de la opinión

Hemos llevado a cabo nuestra auditoría de conformidad con la normativa reguladora de la actividad de auditoría de cuentas vigente en España. Nuestras responsabilidades de acuerdo con dichas normas se describen más adelante en la sección *Responsabilidades del auditor en relación con la auditoría de las cuentas anuales* de nuestro informe.

Somos independientes de la Entidad de conformidad con los requerimientos de ética, incluidos los de independencia, que son aplicables a nuestra auditoría de las cuentas anuales en España según lo exigido por la normativa reguladora de la actividad de auditoría de cuentas. En este sentido, no hemos prestado servicios distintos a los de la auditoría de cuentas ni han concurrido situaciones o circunstancias que, de acuerdo con lo establecido en la citada normativa reguladora, hayan afectado a la necesaria independencia de modo que se haya visto comprometida.

Consideramos que la evidencia de auditoría que hemos obtenido proporciona una base suficiente y adecuada para nuestra opinión.

Aspectos más relevantes de la auditoría

Los aspectos más relevantes de la auditoría son aquellos que, según nuestro juicio profesional, han sido considerados como los riesgos de incorrección material más significativos en nuestra auditoría de las cuentas anuales del periodo actual. Estos riesgos han sido tratados en el contexto de nuestra auditoría de las cuentas anuales en su conjunto, y en la formación de nuestra opinión sobre éstas, y no expresamos una opinión por separado sobre esos riesgos.

Subvenciones y donaciones recibidas así como convenios de colaboración suscritos

La Entidad anualmente recibe subvenciones y donaciones, así como suscribe convenios de colaboración, por un importe conjunto significativo. En el ejercicio 2020 el importe de las subvenciones y donaciones recibidas imputadas a la cuenta de resultados asciende a 1.862.223,95 euros (notas 4.14, 13.6 y 14 de la memoria) y el importe de los ingresos procedentes de convenios de colaboración suscritos imputados a la cuenta de resultados asciende a 435.293,84 euros (notas 13.6 y 15A.3 de la memoria). Por otro lado, dentro de los epígrafes "II. Deudas a largo plazo" del pasivo no corriente y "II. Deudas a corto plazo" del pasivo corriente del balance a 31 de diciembre de 2020 figuran deudas transformables en subvenciones y donaciones por importes de 168.825,61 euros y 1.224.342,22 euros, respectivamente (nota 14.1 de la memoria). A su vez, dentro del epígrafe "VI. Periodificaciones a corto plazo" del pasivo corriente del balance figuran, referentes a convenios de colaboración suscritos, ingresos anticipados por importe de 356.593,74 euros que corresponden al ejercicio 2021 siguiente (nota 13.6 de la memoria).

Por todo ello, hemos considerado el adecuado registro y valoración de las subvenciones y donaciones recibidas, así como de los convenios de colaboración suscritos, como un aspecto más relevante de la auditoría.





Nuestros procedimientos de auditoría como respuesta a este riesgo han consistido, entre otros, en:

- Comprensión y evaluación de la metodología y el control interno empleado por la Entidad para el reconocimiento, valoración y registro de las subvenciones y donaciones recibidas así como de los convenios de colaboración suscritos.
- Obtención y comprobación de la documentación facilitada por la Entidad para soportar el reconocimiento, valoración y registro de las subvenciones y donaciones recibidas así como de los convenios de colaboración suscritos, evaluando su imputación al excedente del ejercicio así como los importes que figuran en el balance al cierre del ejercicio.
- Realización de procedimientos de confirmación externa para la obtención de información relativa a saldos y operaciones realizadas en el ejercicio.
- Comprobación de que la información referente a las subvenciones y donaciones recibidas así como a los convenios de colaboración suscritos que figura en la memoria incluye los desgloses de información relacionados que requiere el marco normativo de información financiera aplicable.

Responsabilidad del Director en relación con las cuentas anuales

El Director es responsable de formular las cuentas anuales adjuntas, de forma que expresen la imagen fiel del patrimonio, de la situación financiera y de los resultados de la Entidad, de conformidad con el marco normativo de información financiera aplicable a la entidad en España, y del control interno que considere necesario para permitir la preparación de cuentas anuales libres de incorrección material, debida a fraude o error.

En la preparación de las cuentas anuales, el Director es responsable de la valoración de la capacidad de la Entidad para continuar como entidad en funcionamiento, revelando, según corresponda, las cuestiones relacionadas con la entidad en funcionamiento y utilizando el principio contable de entidad en funcionamiento excepto si el Director tiene intención de liquidar la Entidad o de cesar sus operaciones, o bien no exista otra alternativa realista.

Responsabilidades del auditor en relación con la auditoría de las cuentas anuales

Nuestros objetivos son obtener una seguridad razonable de que las cuentas anuales en su conjunto están libres de incorrección material, debida a fraude o error, y emitir un informe de auditoría que contiene nuestra opinión.

Seguridad razonable es un alto grado de seguridad pero no garantiza que una auditoría realizada de conformidad con la normativa reguladora de la actividad de auditoría de cuentas vigente en España siempre detecte una incorrección material cuando existe. Las incorrecciones pueden deberse a fraude o error y se consideran materiales si, individualmente o de forma agregada, puede preverse razonablemente que influyan en las decisiones económicas que los usuarios toman basándose en las cuentas anuales.

Como parte de una auditoría de conformidad con la normativa reguladora de la actividad de auditoría de cuentas vigente en España, aplicamos nuestro juicio profesional y mantenemos una actitud de escepticismo profesional durante toda la auditoría. También:

- Identificamos y valoramos los riesgos de incorrección material en las cuentas anuales, debida a fraude o error, diseñamos y aplicamos procedimientos de auditoría para responder a dichos riesgos y obtenemos evidencia de auditoría suficiente y adecuada para proporcionar una base para nuestra opinión. El riesgo de no detectar una incorrección material debida a fraude es más elevado que en el caso de una incorrección material debida a error, ya que el fraude puede implicar colusión, falsificación, omisiones deliberadas, manifestaciones intencionadamente erróneas, o la elusión del control interno.
- Obtenemos conocimiento del control interno relevante para la auditoría con el fin de diseñar procedimientos de auditoría que sean adecuados en función de las circunstancias, y no con la finalidad de expresar una opinión sobre la eficacia del control interno de la entidad.
- Evaluamos si las políticas contables aplicadas son adecuadas y la razonabilidad de las estimaciones contables y la correspondiente información revelada por el Director.





- Concluimos sobre si es adecuada la utilización, por el Director, del principio contable de entidad en funcionamiento y, basándonos en la evidencia de auditoría obtenida, concluimos sobre si existe o no una incertidumbre material relacionada con hechos o con condiciones que pueden generar dudas significativas sobre la capacidad de la Entidad para continuar como entidad en funcionamiento. Si concluimos que existe una incertidumbre material, se requiere que llamemos la atención en nuestro informe de auditoría sobre la correspondiente información revelada en las cuentas anuales o, si dichas revelaciones no son adecuadas, que expresemos una opinión modificada. Nuestras conclusiones se basan en la evidencia de auditoría obtenida hasta la fecha de nuestro informe de auditoría. Sin embargo, los hechos o condiciones futuros pueden ser la causa de que la Entidad deje de ser una entidad en funcionamiento.
- Evaluamos la presentación global, la estructura y el contenido de las cuentas anuales, incluida la información revelada, y si las cuentas anuales representan las transacciones y hechos subyacentes de un modo que logran expresar la imagen fiel.

Nos comunicamos con el Director de la entidad en relación con, entre otras cuestiones, el alcance y el momento de realización de la auditoría planificados y los hallazgos significativos de la auditoría, así como cualquier deficiencia significativa del control interno que identificamos en el transcurso de la auditoría.

Entre los riesgos significativos que han sido objeto de comunicación al Director de la entidad, determinamos los que han sido de la mayor significatividad en la auditoría de las cuentas anuales del periodo actual y que son, en consecuencia, los riesgos considerados más significativos.

Describimos esos riesgos en nuestro informe de auditoría salvo que las disposiciones legales o reglamentarias prohíban revelar públicamente la cuestión.

Zaragoza, a 23 de junio de 2021

CASTILLERO AUDITORES, S.L.P.

José María Carnicer Minguillón
ROAC nº 20358
Socio - Auditor



CASTILLERO AUDITORES
S.L.P.

2021 Núm. 08/21/01816

SELLO CORPORATIVO: 96,00 EUR

Informe de auditoría de cuentas sujeto
a la normativa de auditoría de cuentas
española o internacional



PRESENTACIÓN DE CUENTAS ANUALES

FUNDACIÓN:

ECOLOGÍA Y DESARROLLO-ECODES

NIF:

G50503523

Nº REGISTRO:

77AGR

CUENTAS ANUALES DEL EJERCICIO:

01/01/2020 - 31/12/2020

Fdo: El/La Secretario/a

VºBº El/La Presidente/a

BALANCE DE SITUACIÓN MODELO PYMESFL**A. ACTIVO**

Nº DE CUENTAS	AGRUPACIÓN	NOTA	EJERCICIO ACTUAL	EJERCICIO ANTERIOR
	A) ACTIVO NO CORRIENTE		204.321,26	233.092,22
21, (281), (2831), (291), 23	III. Inmovilizado material	5	200.035,57	214.570,08
2505, 2515, 2525, (2595), 260, 261, 262, 263, 264, 265, 268, (269), 27, (2935), (2945), (2955), (296), (297), (298)	VI. Inversiones financieras a largo plazo	9	4.285,69	4.285,69
	VIII. Deudores no corrientes	9	0,00	14.236,45
440	3. Otros	9	0,00	14.236,45
	B) ACTIVO CORRIENTE		3.297.234,92	2.888.452,40
447, 448, (495)	II. Usuarios y otros deudores de la actividad propia	7	318.910,87	332.423,36
	3. Otros	7	318.910,87	332.423,36
430, 431, 432, 433, 434, 435, 436, (437), (490), (493), 440, 441, 446, 449, 460, 464, 470, 471, 472, 558, 544	III. Deudores comerciales y otras cuentas a cobrar	4	1.193.353,97	1.609.932,39
5305, 5315, 5325, 5335, 5345, 5355, (5395), 540, 541, 542, 543, 545, 546, 547, 548, (549), 551, 5525, 5590, 565, 566, (5935), (5945), (5955), (596), (597), (598)	V. Inversiones financieras a corto plazo	9	82.526,69	1.731,00
57	VII. Efectivo y otros activos líquidos equivalentes	4	1.702.443,39	944.365,65
	TOTAL ACTIVO (A + B)		3.501.556,18	3.121.544,62

Fdo: El/La Secretario/a

VºBº El/La Presidente/a

B. PATRIMONIO NETO Y PASIVO

Nº DE CUENTAS	AGRUPACIÓN	NOTA	EJERCICIO ACTUAL	EJERCICIO ANTERIOR
	A) PATRIMONIO NETO		796.039,13	619.166,83
	A-1) Fondos propios	11	799.425,89	620.224,14
	I. Dotación fundacional	11	248.649,31	248.649,31
100	1. Dotación fundacional	11	248.649,31	248.649,31
11	II. Reservas	11	359.475,92	309.233,93
129	IV. Excedente del ejercicio	11	191.300,66	62.340,90
	A-3). Ajustes en patrimonio neto	11	-3.386,76	-1.057,31
	B) PASIVO NO CORRIENTE		168.825,61	353.319,14
	II. Deudas a largo plazo	10	168.825,61	353.319,14
1615, 1635, 171, 172, 173, 175, 176, 177, 179, 180, 185	3. Otras deudas a largo plazo	10	168.825,61	353.319,14
	C) PASIVO CORRIENTE		2.536.691,44	2.149.058,65
	II. Deudas a corto plazo	10	1.383.613,29	1.290.075,03
5105, 520, 527	1. Deudas con entidades de crédito	10	159.271,07	1.003,56
50, 5115, 5135, 5145, 521, 522, 523, 525, 528, 551, 5525, 555, 5565, 5566, 5595, 560, 561	3. Otras deudas a corto plazo	10	1.224.342,22	1.289.071,47
412	IV. Beneficiarios-Acreedores	8	98.241,64	55.893,85
	3. Otros	8	98.241,64	55.893,85
	V. Acreedores comerciales y otras cuentas a pagar	10	534.592,76	492.070,94
410, 411, 419, 438, 465, 475, 476, 477	2. Otros acreedores	10	534.592,76	492.070,94
485, 568	VI. Periodificaciones a corto plazo		520.243,75	311.018,83
	TOTAL PATRIMONIO NETO Y PASIVO (A+B+C)		3.501.556,18	3.121.544,62

Fdo: El/La Secretario/a

VºBº El/La Presidente/a

CUENTA DE RESULTADOS MODELO PYMESFL

Nº DE CUENTAS	AGRUPACIÓN	NOTA	EJERCICIO ACTUAL	EJERCICIO ANTERIOR
	A. Excedente del ejercicio			
	1. Ingresos de la actividad propia	13	2.297.517,79	2.212.321,98
722, 723	c) Ingresos de promociones, patrocinadores y colaboraciones	13	435.293,84	370.735,85
740, 747, 748	d) Subvenciones, donaciones y legados imputados al excedente del ejercicio	14	1.862.223,95	1.841.586,13
	3. Gastos por ayudas y otros	13	-690.469,49	-719.608,56
(650)	a) Ayudas monetarias	13	-676.350,76	-703.742,49
(651)	b) Ayudas no monetarias	13	-13.804,00	-15.058,88
(658)	d) Reintegro de subvenciones, donaciones y legados		-314,73	-807,19
(600), (601), (602), 606, (607), 608, 609, 61, (6931), (6932), (6933), 7931, 7932, 7933	6. Aprovisionamientos	13	-590.041,09	-674.536,00
	7. Otros ingresos de la actividad	13	666.782,55	805.617,51
75	a) Ingresos accesorios y otros de gestión corriente	13	666.782,55	805.617,51
(64)	8. Gastos de personal	13	-1.110.789,96	-1.097.037,34
(62), (631), (634), 636, 639, (655), (694), (695), 794, 7954, (656), (659)	9. Otros gastos de la actividad	13	-343.867,22	-434.734,60
(68)	10. Amortización del Inmovilizado	5	-12.460,56	-13.244,30
(678), 778	13 **. Otros resultados	13	-375,60	0,00
	A.1) EXCEDENTE DE LA ACTIVIDAD (1+2+3+4+5+6+7+8+9+10+11+12+13+13**)		216.296,42	78.778,69
750, 761, 762, 769	14. Ingresos financieros	3	919,30	614,00
(660), (661), (662), (665), (669)	15. Gastos financieros	3	-2.775,43	-4.152,05
(668), 768	17. Diferencias de cambio	4	12.551,73	5.949,06
	A.2) EXCEDENTE DE LAS OPERACIONES FINANCIERAS (14+15+16+17+18+19)		10.695,60	2.411,01
	A.3) EXCEDENTE ANTES DE IMPUESTOS (A.1+A.2)		226.992,02	81.189,70
(6300), 6301, (633), 638	20. Impuestos sobre beneficios	12	-35.691,36	-18.848,80
	A.4) VARIACIÓN DE PATRIMONIO NETO RECONOCIDA EN EL EXCEDENTE DEL EJERCICIO (A.3+20)		191.300,66	62.340,90
	B. Ingresos y gastos imputados directamente al patrimonio neto			
	1. Subvenciones recibidas	14	1.546.595,34	1.555.035,31
	2. Donaciones y legados recibidos	14	260.140,88	224.250,10
	B.1) VARIACIÓN DE PATRIMONIO NETO POR INGRESOS Y GASTOS RECONOCIDOS DIRECTAMENTE EN EL PATRIMONIO NETO (1+2+3+4)		1.806.736,22	1.779.285,41

Fdo: El/La Secretario/a

VºBº El/La Presidente/a

C) Reclasificaciones al excedente del ejercicio				
	1. Subvenciones recibidas	14	-1.546.595,34	-1.555.035,31
	2. Donaciones y legados recibidos	14	-260.140,88	-224.250,10
	C.1) VARIACIÓN DE PATRIMONIO NETO POR RECLASIFICACIONES AL EXCEDENTE DEL EJERCICIO (1+2+3+4)		-1.806.736,22	-1.779.285,41
	H) Otras variaciones	11	-14.428,36	-512,83
	I) RESULTADO TOTAL. VARIACIÓN DEL PATRIMONIO NETO EN EL EJERCICIO (A.4+D+E+F+G+H)		176.872,30	61.828,07

Fdo: El/La Secretario/a

VºBº El/La Presidente/a

MEMORIA MODELO PYMESFL

NOTA 1. ACTIVIDAD DE LA FUNDACIÓN

Fines según lo establecido en los estatutos de la fundación:

Elaborar alternativas a los procesos económicos, de manera que sean compatibles el desarrollo económico y la protección del medio ambiente. Apoyo y colaboración técnica, jurídica, documental y económica a personas, asociaciones, entidades ciudadanas y organismos de cualquier tipo interesados en la protección del medio ambiente. Estudio y defensa de los recursos naturales.

Información adicional sobre los fines fundacionales:

La Fundación fue constituida por tiempo indefinido mediante escritura autorizada por el Notario de Zaragoza, Jesús Martínez Cortés, el día 10 de Marzo de 1992 bajo el número 1.061 de protocolo. Fueron adaptados sus estatutos sociales en escritura autorizada por Notario el 22 de Noviembre de 1996, otorgándose con fecha 10 de Agosto de 1998 una nueva escritura pública de modificación de estatutos sociales.

En la actualidad, Fundación Ecología y Desarrollo está inscrita en el Registro de Fundaciones de competencia estatal por Orden Ministerial de 30/10/2009 siendo el número de registro asignado el 77. Anteriormente se encontraba inscrita en el Registro de Fundaciones de la Comunidad Autónoma de Aragón con el nº 22 (II). Tiene NIF número G-50503523 y domicilio social en Plaza San Bruno, 9, 1º, oficinas, 50001 Zaragoza.

En escritura autorizada por Notario el 27 de Abril de 2005, fueron adaptados sus estatutos sociales a la Ley 50/2002 de Fundaciones, siendo modificados posteriormente en escritura autorizada por Notario el 7 de mayo de 2009. En el ejercicio 2013, en escritura autorizada por Notario de fecha 17 de Octubre de 2013, se modificó el capítulo II "Misión, fines, actividades y beneficiarios de la Fundación", que comprende los artículos de 6 a 8.

La misión y los fines de la Fundación, según lo establecido en los artículos 6 y 7 de los estatutos sociales son los siguientes:

La Fundación tiene como misión el logro de un modelo de desarrollo económico y social más sostenible, mediante la generación, puesta en marcha y difusión de alternativas ecológicamente apropiadas, socialmente justas y económicamente viables, para que en los procesos de toma de decisiones institucionales, empresariales y personales se tengan en cuenta los costes ambientales y sociales que de ellas se derivan. En el ejercicio de esta misión, tanto actuamos como ayudamos a quienes quieren actuar en la protección del medio ambiente, la defensa del medio natural y la biodiversidad y la utilización sostenible de los recursos naturales.

Para el cumplimiento de su misión, la Fundación se dota de los siguientes fines:

1. La protección del medio ambiente, en especial la lucha contra el cambio climático, la eficiencia en el uso de los recursos naturales y la promoción de las energías renovables.
2. La extensión de la responsabilidad social corporativa, de la inversión socialmente responsable y de su complementario, el consumo responsable.
3. La cooperación al desarrollo y la educación para el desarrollo, apoyando e impulsando proyectos que contribuyan a un desarrollo sostenible del conjunto del planeta.
4. La realización de actividades de formación sobre todos los temas relacionados con los fines de la Fundación, que favorezcan la creación de empleo, la inserción laboral, la inclusión social y el desarrollo del medio rural.
5. La construcción de una economía verde, inclusiva y responsable.

De acuerdo al artículo 8 de los estatutos sociales, son actividades propias de la Fundación las realizadas para el cumplimiento de los fines antes expresados, que se vean reflejadas en la memoria y el plan de actuación correspondientes a cada ejercicio y en particular, entre otras:

- i. La generalización del uso eficiente del agua y de la energía y, en general, de todos los recursos naturales y económicos.
- ii. La elaboración de análisis, informes, documentos y artículos sobre el comportamiento de empresas, administraciones y colectivos locales o sociales en materia respeto medioambiental y cambio climático.
- iii. La investigación para frenar el cambio climático.

- (...)
- xxix. Captar fondos no finalistas y altruistas que contribuyan al desarrollo de los fines y actividades de la Fundación.
- xxx. Y, en general, realizar todas aquellas acciones que ayuden a alcanzar una economía no especulativa, medioambientalmente sostenible, equitativa e integradora de todos los componentes de la sociedad

La finalidad y actividad de la Fundación beneficiará a las colectividades genéricas de personas a las que proyecta su actuación en los términos previstos en los párrafos anteriores, debiendo regirse dichas actuaciones por su imparcialidad y no discriminación de los posibles beneficiarios. Dentro de la memoria y el documento anexo se describe con detalle la información sobre la actividad de la Fundación, de acuerdo con lo dispuesto en la Ley 50/2002, de 26 de diciembre, de Fundaciones y en su Reglamento de desarrollo. En este sentido, el anexo forma parte integrante de esta Memoria.

(En el documento ANEXO a esta memoria se describen todas las actividades descritas en el artículo 8º de los Estatutos de la Fundación).

Actividades realizadas en el ejercicio:

AGENDA 2030.

Se ofrece información y herramientas para promover el comportamiento más responsable en términos ambientales, económicos, sociales y éticos de empresas, administraciones públicas (AAPP), entidades sociales y ciudadanas dentro del marco promovido por Naciones Unidas en la Agenda 2030 para el Desarrollo Sostenible.

Para ello, realizamos estudios y análisis que ayudan a las organizaciones a conocer mejor su desempeño ambiental, económico y social así como a

Fdo: El/La Secretario/a

VºBº El/La Presidente/a

visibilizar el esfuerzo que realizan para mejorar en estos ámbitos. En esta misma línea, desarrollamos e implementamos iniciativas dirigidas a facilitar que los agentes antes mencionados avancen hacia una nueva economía baja en carbono y circular.

En el año 2020, hemos desarrollado el trabajo en acciones para un cumplimiento exigente de la Agenda 2030.

CIUDADES SOSTENIBLES Y ENERGÍA

El principal programa es "Ni Un hogar sin Energía". Se han trabajado las siguientes líneas:

- 1.-Herramientas on-line de información y gestión de la Pobreza Energética y la Energía doméstica
- 2.-Programas de información, sensibilización y asesoramiento y acción para hogares
3. Curso de Asesor de energía para hogares.
4. Metodología para medición del impacto de actuaciones de rehabilitación y/o autoconsumo en hogares vulnerables y no vulnerables en términos de reducción de facturas, emisiones de CO2 y mejora del confort de los hogares.
- 5.- Laboratorio de Innovación Social y Experiencias Piloto: Ciudad, Energía y Lucha contra la pobreza energética:
 - Proyecto ReluCe
 - Barrio solar
- 6.- Incidencia y trabajo en Red para impulsar políticas ambiciosas de lucha contra la Pobreza energética y lucha contra el cambio climático en las ciudades.

CULTURA DE SOSTENIBILIDAD

Se trabaja en proyectos e iniciativas desde la dimensión de los valores, las actitudes, y en definitiva, todo el ámbito cultural que subyace a nuestros comportamientos en relación con lo ambiental. Los principales proyectos realizados han sido:

- Proyecto INDIECO
- Proyecto INNOGRANA
 - Alimentación Sostenible en el ámbito nacional
 - Sector de la Sanidad para visibilizar las acciones que realizan por el clima
 - Observatorio Salud y Medio ambiente
 - Plataforma x un Aire Limpio
- Alimentación Sostenible en las empresas del sector convencional y los consumidores.
- Evaluación de proyectos de Alimentación Sostenible
- Secretaría técnica y apoyo técnico de convocatoria de proyectos ambientales

PROYECTOS TRANSVERSALES

Aquí se engloba aquellas iniciativas transversales al conjunto del trabajo de la Fundación Ecología y Desarrollo, que no están circunscritas al resto de actividades descritas. En 2020 se incluye en esta actividad la iniciativa Comunidad #PorEIClima.

Comunidad #PorEIClima promueve el desarrollo de una comunidad que sume las acciones de todos ya para frenar el cambio climático. La iniciativa va a consolidar el trabajo emprendido desde hace unos años para que el conjunto de la sociedad se comprometa en la lucha contra el cambio climático. Durante 2020 se ha continuado el trabajo desarrollado por la Comunidad #PorEIClima para ayudar y visibilizar la acción climática con el objetivo de acelerar la respuesta frente a la emergencia climática. No obstante, el impacto de la COVID-19 ha generado la modificación de la estrategia inicial focalizando parte de las actividades en el desarrollo de nuevas actividades digitales. También, la suspensión de la COP26 hizo modificar parte de las actividades definidas inicialmente. Por último, hay que destacar que esta cuestión ha permitido planificar y realizar diversas actividades sectoriales que se han puesto en marcha en 2020 o que se desplegarán en 2021.

COOPERACIÓN AL DESARROLLO Y ACTUACIÓN EN AMÉRICA LATINA

1.Generar conocimiento innovador en los temas estratégicos de ECODES gestionando y proponiendo proyectos colectivos.

Los proyectos se han centrado en acompañar procesos de desarrollo a medio y largo plazo en territorios concretos y en sectores estratégicos para el desarrollo humano y sostenible, y se han centrado en las siguientes áreas de actuación:

- Agua y saneamiento, con enfoque de gestión integrada de los recursos hídricos.
- Desarrollo económico local, cadena de valor y comercio justo.
- Cambio climático y promoción de energías renovables.
- Sensibilización y educación para el desarrollo.

2.Consolidar y ampliar las relaciones y alianzas en los temas estratégicos de ECODES.

POLÍTICAS Y ACCIÓN CLIMÁTICA

ECODES es consciente que frenar el cambio climático es un reto colectivo y que requiere una acción inmediata que conduzca a una economía cero emisiones de gases de efecto invernadero. Por ello, con el objetivo general de reducir el impacto sobre el clima de las actividades humanas, ECODES desarrolla actividades y proyectos de cambio climático que ayuden a la ciudadanía y a las empresas a reducir su impacto en el clima. Las actividades y proyectos se estructuran en las siguientes líneas de trabajo:

- 1- GESTIÓN Y COMUNICACIÓN DE LA HUELLA DE CARBONO Y SENSIBILIZACIÓN EN CAMBIO CLIMÁTICO.
- 2-POLÍTICAS EUROPEAS EN MATERIA DE CAMBIO CLIMÁTICO.
- 3- PROYECTOS EUROPEOS EFICIENCIA ENERGÉTICA DE PRODUCTO
- 4 - PARTICIPACIÓN EN REDES DE CAMBIO CLIMÁTICO

Fdo: El/La Secretario/a

VºBº El/La Presidente/a

EVALUACIÓN Y MEDICIÓN DE IMPACTO

Se trabaja con entidades, empresas y AAPP para identificar, medir, cuantificar y visibilizar los impactos que genera su actividad en los ámbitos sociales, ambientales y socioeconómicos.

En el año 2020, hemos desarrollado el trabajo en tres líneas:

A. IDENTIFICACIÓN Y MEDICIÓN DEL IMPACTO Y EL RETORNO SOCIAL, AMBIENTAL Y SOCIOECONÓMICO DE LAS INVERSIONES Y GASTOS OPERATIVOS LLEVADOS A CABO POR EMPRESAS, ENTIDADES SOCIALES Y ADMINISTRACIONES PÚBLICAS.

B. DESARROLLO DE NUEVOS PROCESOS, METODOLOGÍAS Y HERRAMIENTAS PARA LA ESTIMACIÓN DE LOS IMPACTOS SOCIALES, AMBIENTALES Y SOCIOECONÓMICOS DE PROYECTOS, PROGRAMAS Y/O ENTIDADES

C. ANÁLISIS DEL DESEMPEÑO EN DERECHOS HUMANOS Y OTROS ÁMBITOS SOCIALES DE LAS EMPRESAS MULTINACIONALES.

Domicilio social:

Plaza San Bruno, 9 -of. 1
ZARAGOZA
50001 Zaragoza.

Lugares donde se desarrollan las actividades si fueran diferente/s a la sede social:

Tal y como se recoge en el artículo 1º de los Estatutos de la Fundación, aunque la Fundación tiene su domicilio social en Zaragoza (y en consecuencia tiene implantación y presencia en la Comunidad Autónoma de Aragón) el ámbito de actuación de la Fundación es el conjunto del territorio español, actuando también en otros países con especial dedicación a Iberoamérica.

En la Nota 15A se describe con detalle el lugar de desarrollo de la actividad de la entidad.

La Fundación no forma parte de un grupo.

NOTA 2. BASES DE PRESENTACIÓN DE LAS CUENTAS ANUALES

2.1. Imagen fiel

- Las cuentas anuales reflejan la imagen fiel del patrimonio, de la situación financiera y de los resultados de la entidad, así como el grado de cumplimiento de sus actividades y, en el caso de confeccionar el estado de flujos de efectivo, la veracidad de los flujos incorporados.

2.2. Principios contables no obligatorios aplicados.

- No se han aplicado principios contables no obligatorios.

2.3. Aspectos críticos de la valoración y estimación de la incertidumbre.

- Supuestos clave acerca del futuro:

En las Cuentas Anuales adjuntas se han utilizado ocasionalmente estimaciones realizadas por la Fundación para cuantificar algunos de los activos, pasivos, ingresos, gastos y compromisos que figuran registrados en ella. Básicamente, estas estimaciones se refieren a:

a) Vida útil de los activos materiales e intangibles.

b) La evaluación de posibles pérdidas por insolvencias de deudores comerciales y otras partidas a cobrar.

(En el documento ANEXO a esta memoria se incluye más información).

2.4. Comparación de la información.

- Se puede realizar la comparación de las cuentas anuales del ejercicio con las del precedente.

2.5. Elementos recogidos en varias partidas.

- Identificación de los elementos patrimoniales, con su importe, que estén registrados en dos o más partidas del Balance, con indicación de éstas y del importe incluido en cada una de ellas:

A efectos de mostrar en el balance la parte con vencimiento a corto y a largo plazo, determinados saldos están recogidos en varias partidas, tal como se detallan en diferentes notas de la memoria. Se trata de:

- "II. Deudas a corto plazo. 3. Otras deudas a corto plazo" (del pasivo corriente) junto con "II. Deudas a largo plazo. 3. Otras deudas a largo plazo" (del pasivo no corriente): en 2020 asciende a 1.393.167,83 € (= 1.224.342,22 € + 168.825,61 €) y en 2019 era 1.642.390,61 € (= 1.289.071,47 € + 353.319,14 €). Se recoge en la NOTA 10. PASIVOS FINANCIEROS.

2.6. Cambios en criterios contables.

- No se han producido cambios en los criterios contables.

Fdo: El/La Secretario/a

VºBº El/La Presidente/a

2.7. Corrección de errores.

- No se han realizado ajustes por errores en este ejercicio económico.

NOTA 3. EXCEDENTE DEL EJERCICIO**3.1. Partidas del excedente del ejercicio**

PARTIDAS DE GASTOS	EJERCICIO ACTUAL	EJERCICIO ANTERIOR
3. Gastos por ayudas y otros	-690.469,49	-719.608,56
6. Aprovisionamientos	-590.041,09	-674.536,00
8. Gastos de personal	-1.110.789,96	-1.097.037,34
9. Otros gastos de la actividad	-343.867,22	-434.734,60
10. Amortización del inmovilizado	-12.460,56	-13.244,30
13 ** (GASTOS) Otros resultados	-375,60	0,00
15. Gastos financieros	-2.775,43	-4.152,05
17. (GASTOS) Diferencias negativas de cambio	-1.144,49	-131,20
20. Impuestos sobre beneficios	-35.691,36	-18.848,80
TOTAL	-2.787.615,20	-2.962.292,85

PARTIDAS DE INGRESOS	EJERCICIO ACTUAL	EJERCICIO ANTERIOR
1. Ingresos de la entidad por la actividad propia	2.297.517,79	2.212.321,98
7. Otros ingresos de la actividad	666.782,55	805.617,51
14. Ingresos financieros	919,30	614,00
17. (INGRESOS) Diferencias positivas de cambio	13.696,22	6.080,26
TOTAL	2.978.915,86	3.024.633,75

Análisis de las principales partidas del excedente del ejercicio:

El análisis de las principales partidas que forman el excedente del ejercicio es el siguiente:

El excedente del ejercicio se corresponde con el resultado del periodo, formado por los ingresos y los gastos del mismo. La variación del patrimonio neto reconocida en el excedente del ejercicio es de 191.300,66 €.

Las cuatro principales partidas de Gastos (que suponen el 97,61% s/Total Gastos) corresponden a:

- Gastos de personal (39,85 % s/Total Gastos),
- Ayudas monetarias (24,26 % s/Total Gastos),
- Aprovisionamientos (21,17% s/Total Gastos) y
- Otros gastos de la actividad (12,33% s/Total Gastos)

Las cuatro principales partidas de Ingresos (que suponen el 99,49% s/Total Ingresos) corresponden a:

- Subvenciones del sector público (51,99% s/Total Ingresos),
- Aportaciones por donaciones (10,52% s/Total Ingresos),
- Ingresos de promociones, patrocinadores y colaboraciones (14,61 % s/Total Ingresos) y
- Prestaciones de servicios de las actividades propias (22,37% s/Total Ingresos).

3.2. Propuesta de aplicación del excedente

Fdo: El/La Secretario/a

VºBº El/La Presidente/a

BASE DE REPARTO	EJERCICIO ACTUAL	BASE DE REPARTO	EJERCICIO ANTERIOR
Excedente del ejercicio	191.300,66	Excedente del ejercicio	62.340,90
Remanente	0,00	Remanente	0,00
Reservas voluntarias	0,00	Reservas voluntarias	0,00
Otras reservas de libre disposición	0,00	Otras reservas de libre disposición	0,00
TOTAL	191.300,66	TOTAL	62.340,90

APLICACIÓN	EJERCICIO ACTUAL	APLICACIÓN	EJERCICIO ANTERIOR
A dotación fundacional	0,00	A dotación fundacional	0,00
A reservas especiales	0,00	A reservas especiales	0,00
A reservas voluntarias	191.300,66	A reservas voluntarias	62.340,90
A compensación de excedentes negativos de ejercicios anteriores	0,00	A compensación de excedentes negativos de ejercicios anteriores	0,00
TOTAL	191.300,66	TOTAL	62.340,90

NOTA 4. NORMAS DE REGISTRO Y VALORACIÓN

4.1. Inmovilizado intangible

La fundación no ha mantenido ni ha realizado operaciones de inmovilizado intangible durante este ejercicio económico.

4.2. Inmovilizado material

Activo no corriente

AGRUPACIÓN	EJERCICIO ACTUAL	EJERCICIO ANTERIOR
III. Inmovilizado material	200.035,57	214.570,08

Inmovilizado material no generador de flujos de efectivo.

La Fundación clasifica su inmovilizado material como activo no generador de flujos de efectivo dado que lo posee con una finalidad distinta a la de generar un rendimiento comercial, y se mantiene para producir flujos económicos sociales que benefician a la colectividad, esto es, se mantiene por su beneficio social o potencial de servicio.

Se valora inicialmente a su coste, ya sea éste su precio de adquisición o a su coste de producción. Los impuestos indirectos que gravan los elementos de inmovilizado material sólo se incluyen en el precio de adquisición o coste de producción cuando no son recuperables de la Hacienda Pública.

Asimismo, en su caso, forma parte del valor del inmovilizado material la estimación inicial del valor actual de las obligaciones asumidas derivadas del desmantelamiento o retiro y otras asociadas al citado activo, tales como los costes de rehabilitación del lugar sobre el que se asienta, siempre que estas obligaciones den lugar al registro de provisiones de acuerdo con la norma aplicable a éstas. No obstante, la Fundación no tiene compromisos de desmantelamiento, retiro o rehabilitación para sus bienes de activo, por lo que no se han contabilizado en los activos valores para la cobertura de tales obligaciones de futuro.

(En el documento ANEXO a esta memoria se incluye más información).

Inmovilizado material generador de flujos de efectivo.

Como se ha indicado en el punto A) INMOVILIZADO MATERIAL NO GENERADOR DE FLUJOS DE EFECTIVO la Fundación clasifica su inmovilizado material como activo no generador de flujos de efectivo.

4.3. Inversiones inmobiliarias

La fundación no ha mantenido ni ha realizado durante el ejercicio económico inversiones inmobiliarias.

Fdo: El/La Secretario/a

VºBº El/La Presidente/a

4.4. Bienes integrantes del patrimonio histórico

La fundación no ha mantenido durante ningún periodo del ejercicio Bienes del Patrimonio Histórico.

4.5. Arrendamientos

La fundación no ha tenido durante este año contratos de arrendamiento financiero u otras operaciones similares.

4.6. Permutas

La fundación no ha realizado durante este año permutas u otras operaciones similares.

4.7. Instrumentos financieros**Activo no corriente**

AGRUPACIÓN	EJERCICIO ACTUAL	EJERCICIO ANTERIOR
VI. Inversiones financieras a largo plazo	4.285,69	4.285,69
VIII. Deudores no corrientes	0,00	14.236,45

Activo corriente

AGRUPACIÓN	EJERCICIO ACTUAL	EJERCICIO ANTERIOR
III. Deudores comerciales y otras cuentas a cobrar	1.193.353,97	1.609.932,39
V. Inversiones financieras a corto plazo	82.526,69	1.731,00
VII. Efectivo y otros activos líquidos equivalentes	1.702.443,39	944.365,65

Pasivo no corriente

AGRUPACIÓN	EJERCICIO ACTUAL	EJERCICIO ANTERIOR
II. Deudas a largo plazo	168.825,61	353.319,14

Pasivo corriente

AGRUPACIÓN	EJERCICIO ACTUAL	EJERCICIO ANTERIOR
II. Deudas a corto plazo	1.383.613,29	1.290.075,03
V. Acreedores comerciales y otras cuentas a pagar	534.592,76	492.070,94

Criterios empleados para la calificación y valoración.

Están registrados en instrumentos financieros los contratos que dan lugar a un activo financiero en una empresa y, simultáneamente, a un pasivo financiero o a un instrumento de patrimonio en otra empresa. Se consideran instrumentos financieros los siguientes:

a) Activos financieros:

- Efectivo y otros activos líquidos equivalentes;
- Créditos por operaciones comerciales: clientes y deudores varios;
- Créditos a terceros: tales como los préstamos y créditos financieros concedidos;
- Valores representativos de deuda de otras empresas adquiridos;
- Instrumentos de patrimonio de otras empresas adquiridos: acciones, participaciones en instituciones de inversión colectiva y otros instrumentos de patrimonio;
- Derivados con valoración favorable para la empresa;
- Otros activos financieros: tales como depósitos en entidades de crédito, anticipos y créditos al personal, fianzas y depósitos constituidos, dividendos a cobrar y desembolsos exigidos sobre instrumentos de patrimonio propio.

b) Pasivos financieros:

- Débitos por operaciones comerciales: proveedores y acreedores varios;
- Deudas con entidades de crédito;
- Obligaciones y otros valores negociables emitidos;

Fdo: El/La Secretario/a

VºBº El/La Presidente/a

- Derivados con valoración desfavorable para la Entidad;
- Deudas con características especiales, y
- Otros pasivos financieros: deudas con terceros, fianzas y depósitos recibidos y desembolsos exigidos por terceros sobre participaciones.

Naturaleza de los activos financieros y pasivos financieros designados inicialmente como a valor razonable con cambios en el excedente del ejercicio.

No existen activos financieros y pasivos financieros designados inicialmente como a valor razonable con cambios en el excedente del ejercicio.

Criterios aplicados para determinar la existencia de evidencia objetiva de deterioro, así como el registro de la corrección de valor y su reversión y la baja definitiva de activos financieros deteriorados.

Las correcciones valorativas por deterioro se corresponden íntegramente a deterioros de créditos comerciales incluidos en el epígrafe "III. Deudores comerciales y otras cuentas a cobrar". A lo largo del ejercicio la Fundación realiza un seguimiento de estos deudores comerciales y, cuando surgen dudas razonables sobre el cobro de un crédito, procede a su deterioro por el importe que estima no va a ser recuperable.

Criterios empleados para el registro de la baja de activos financieros y pasivos financieros.

Baja de activos financieros

La Fundación da de baja un activo financiero, o parte del mismo, cuando expiren los derechos derivados del mismo o se haya cedido su titularidad, siempre y cuando el cedente se haya desprendido de los riesgos y beneficios significativos inherentes a la propiedad del activo (tal como las ventas en firme de activos o las ventas de activos financieros con pacto de recompra por su valor razonable). En las operaciones de cesión en las que de acuerdo con lo anterior no proceda dar de baja el activo financiero (como es el caso del descuento de efectos, del «factoring con recurso», de las ventas de activos financieros con pacto de recompra a un precio fijo o al precio de venta más un interés, de las cesiones de activos en las que la entidad cedente retiene el riesgo de crédito o la obligación de pagar intereses hasta que se cobre el principal al deudor), se registra adicionalmente el pasivo financiero derivado de los importes recibidos.

Baja de pasivos financieros

La Fundación da de baja un pasivo financiero cuando la obligación se haya extinguido.

Inversiones en entidades del grupo, multigrupo y asociadas.

Las operaciones entre empresas del mismo grupo, con independencia del grado de vinculación, se contabilizan de acuerdo con las normas generales. Los elementos objeto de las transacciones que se realicen se contabilizan en el momento inicial por su valor razonable. Si el precio acordado difiere de su valor razonable, la diferencia se registra atendiendo a la realidad económica de la operación. La valoración posterior se realiza de acuerdo con lo previsto en las normas particulares para las cuentas que corresponda.

Criterios empleados en la determinación de los ingresos o gastos procedentes de las distintas categorías de instrumentos financieros.

Los intereses y dividendos de activos financieros devengados con posterioridad al momento de la adquisición se reconocen como ingresos en la cuenta de resultados. Los intereses se reconocen utilizando el método del tipo de interés efectivo y los dividendos cuando se declare el derecho de la Fundación a recibirlo. A estos efectos, en la valoración inicial de los activos financieros se registran de forma independiente, atendiendo a su vencimiento, el importe de los intereses explícitos devengados y no vencidos en dicho momento así como el importe de los dividendos acordados por el órgano competente en el momento de la adquisición. A estos efectos, se entenderá por «intereses explícitos» aquellos que se obtienen de aplicar el tipo de interés contractual del instrumento financiero. Si los dividendos distribuidos proceden inequívocamente de resultados generados con anterioridad a la fecha de adquisición porque se hayan distribuido importes superiores a los beneficios generados por la participada desde la adquisición, no se reconocen como ingresos, y minorarán el valor contable de la inversión.

4.8. Créditos y débitos por la actividad propia

Activo corriente

AGRUPACIÓN	EJERCICIO ACTUAL	EJERCICIO ANTERIOR
III. Usuarios y otros deudores de la actividad propia	318.910,87	332.423,36

Pasivo corriente

AGRUPACIÓN	EJERCICIO ACTUAL	EJERCICIO ANTERIOR
IV. Beneficiarios-acreedores	98.241,64	55.893,85

Criterios de valoración aplicados.

Créditos por la actividad propia: son los derechos de cobro que se originan en el desarrollo de la actividad propia de la Fundación frente a los beneficiarios, usuarios, patrocinadores y afiliados. Aquellos cuyo vencimiento es el corto plazo se contabilizan por su valor nominal. Y aquellos cuyo

Fdo: El/La Secretario/a

Vº Bº El/La Presidente/a

vencimiento supera el citado plazo, se reconocen en el momento inicial por su valor actual, registrándose la diferencia entre el valor actual y el nominal del crédito como un ingreso financiero en la cuenta de resultados de acuerdo con el criterio del coste amortizado.

Al menos al cierre del ejercicio, la Fundación evalúa si existen indicios de pérdida de valor de los créditos por la actividad propia. En caso de que exista evidencia objetiva de que se ha producido un deterioro de valor en estos activos, la Fundación registra la correspondiente pérdida por deterioro de valor.

Débitos por la actividad propia: son las obligaciones que se originan por la concesión de ayudas y otras asignaciones a los beneficiarios de la Fundación en cumplimiento de los fines propios. Aquéllos cuyo vencimiento es el corto plazo se contabilizan por su valor nominal. Aquéllos cuyo vencimiento supera el citado plazo, se reconocen en el momento inicial por su valor actual, registrándose la diferencia entre el valor actual y el nominal del débito como un gasto financiero en la cuenta de resultados de acuerdo con el criterio del coste amortizado.

(En el documento ANEXO a esta memoria hay más información).

4.9. Existencias

La fundación no ha tenido durante ningún periodo del ejercicio económico existencias.

4.10. Transacciones en moneda extranjera

Cuenta de Resultados

AGRUPACIÓN	EJERCICIO ACTUAL	EJERCICIO ANTERIOR
17. Diferencias de cambio	12.551,73	5.949,06

Inicialmente, toda transacción en moneda extranjera se convierte al euro, mediante la aplicación al importe en moneda extranjera, del tipo de cambio de contado, es decir, del tipo de cambio utilizado en las transacciones con entrega inmediata, entre ambas monedas, en la fecha de la transacción, entendida como aquella en la que se cumplan los requisitos para su reconocimiento.

Se podrá utilizar un tipo de cambio medio del período (como máximo mensual) para todas las transacciones que tengan lugar durante ese intervalo, en cada una de las clases de moneda extranjera en que éstas se hayan realizado, salvo que dicho tipo haya sufrido variaciones significativas durante el intervalo de tiempo considerado.

Posteriormente, dependiendo de si se trata de partidas monetarias o no monetarias se valoran de acuerdo a los criterios contables establecidos por la legislación mercantil vigente.

4.11. Impuesto sobre beneficios

Cuenta de Resultados

AGRUPACIÓN	EJERCICIO ACTUAL	EJERCICIO ANTERIOR
20. Impuesto sobre beneficios	-35.691,36	-18.848,80

Criterios utilizados para el registro y valoración del impuesto sobre beneficios.

Para la aplicación de los beneficios fiscales y de los incentivos fiscales al mecenazgo que recoge la Ley 49/2002, la Fundación se acogió al régimen fiscal especial previsto en dicha ley, mediante la presentación, con fecha 20 de noviembre de 2003, de la Declaración Censal (modelo 036) correspondiente.

Todas las actividades que realiza Fundación Ecología y Desarrollo son PROPIAS (es decir son actividades realizadas por la fundación para el cumplimiento de sus fines, sin ánimo de lucro, con independencia de que la prestación o servicio se otorgue de forma gratuita o mediante contraprestación). Dado que dentro de las "explotaciones económicas exentas" recogidas en el artículo 7 de la Ley 49/2002, de 23 de diciembre, no se recogen expresamente algunas de las prestaciones de servicios realizadas por Fundación Ecología y Desarrollo dentro de sus actividades propias, y considerando que el conjunto de ellas han excedido en el ejercicio del 20 por 100 de los ingresos totales de la entidad, dichos ingresos, a los exclusivos efectos del ejercicio 2020, están sujetos al Impuesto de Sociedades.

Las prestaciones de servicios de las actividades propias que realiza Fundación Ecología y Desarrollo están encaminadas a cumplir la misión y los fines estatutarios de la entidad (actuándose en la protección del medio ambiente, la defensa del medio natural y la biodiversidad y la utilización sostenible de los recursos naturales).

4.12. Ingresos y gastos

Cuenta de Resultados

Fdo: El/La Secretario/a

VºBº El/La Presidente/a

AGRUPACIÓN	EJERCICIO ACTUAL	EJERCICIO ANTERIOR
A) 1. Ingresos de la actividad propia	2.297.517,79	2.212.321,98
A) 3. Gastos por ayudas y otros	-690.469,49	-719.608,56
A) 6. Aprovisionamientos	-590.041,09	-674.536,00
A) 7. Otros ingresos de la actividad	666.782,55	805.617,51
A) 8. Gastos de personal	-1.110.789,96	-1.097.037,34
A) 9. Otros gastos de la actividad	-343.867,22	-434.734,60
A) 10. Amortización del inmovilizado	-12.460,56	-13.244,30
A) 13** Otros resultados	-375,60	0,00
A) 14. Ingresos financieros	919,30	614,00
A) 15. Gastos financieros	-2.775,43	-4.152,05
A) 17. Diferencias de cambio	12.551,73	5.949,06
A) 20. Impuestos sobre beneficios	-35.691,36	-18.848,80

Ingresos y gastos de la actividad propia.

Los ingresos propios de la Fundación se imputan en función del criterio del devengo con independencia del momento en que se produce la corriente monetaria o financiera derivada de ellos. En concreto, los ingresos procedentes de promociones para captación de recursos, de patrocinadores y de colaboraciones se reconocen cuando las campañas y actos se producen. En cualquier caso, la Fundación siempre realiza las oportunas periodificaciones de ingresos propios.

Los ingresos por entregas de bienes o prestación de servicios se valoran por el importe acordado. No obstante, la Fundación únicamente contabiliza los beneficios realizados a la fecha de cierre del ejercicio, en tanto que los riesgos y las pérdidas previsibles, aun siendo eventuales, se contabilizan tan pronto son conocidos.

Los gastos realizados por la Fundación se contabilizan en la cuenta de resultados del ejercicio en el que se incurren, al margen de la fecha en que se produce la corriente financiera. Cuando la corriente real se extiende por períodos superiores al ejercicio económico, en cada uno de los períodos se reconoce el gasto correspondiente, calculado con criterios razonables, sin perjuicio de lo indicado a continuación para los gastos de carácter plurianual. Las ayudas otorgadas en firme y otros gastos comprometidos de carácter plurianual se contabilizan en la cuenta de resultados del ejercicio en que se aprueba su concesión con abono a una cuenta de pasivo, por el valor actual del compromiso asumido.

Resto de ingresos y gastos.

Los ingresos por la venta de bienes o de la prestación de servicios se reconocen por el valor razonable de la contrapartida recibida o por recibir derivada de los mismos que, salvo evidencia en contrario, es el precio acordado para dichos bienes o servicios, deducidos el importe de cualquier descuento, rebaja en el precio u otras partidas similares que la Fundación pueda conceder, así como los intereses incorporados al nominal de los créditos. No obstante, podrán incluirse los intereses incorporados a los créditos comerciales con vencimiento no superior a un año que no tengan un tipo de interés contractual, cuando el efecto de no actualizar los flujos de efectivo no sea significativo.

Los impuestos que gravan las operaciones de venta de bienes y prestación de servicios que la Fundación debe repercutir a terceros así como las cantidades recibidas por cuenta de terceros, no forma parte de los ingresos.

(En el documento ANEXO a esta memoria hay más información de los apartados a) y b) de este apartado 12. Ingresos y gastos).

4.13. Provisiones y contingencias

La fundación no ha tenido que contabilizar durante el ejercicio económico ningún tipo de provisión ni contingencia.

4.14. Subvenciones, donaciones y legados

Cuenta de Resultados

AGRUPACIÓN	EJERCICIO ACTUAL	EJERCICIO ANTERIOR
1.d) Subvenciones, donaciones y legados imputados al excedente del ejercicio	1.862.223,95	1.841.586,13

Criterios empleados para su clasificación y, en su caso, su imputación a resultados.

Las subvenciones, donaciones y legados no reintegrables se reconocen inicialmente como ingresos directamente imputados al patrimonio neto, y se

Fdo: El/La Secretario/a

VºBº El/La Presidente/a

imputan a resultados sobre una base sistemática y racional de forma correlacionada con los gastos derivados de la subvención, donación o legado, aplicando los criterios específicos establecidos en la correspondiente norma de registro y valoración.

Las subvenciones, donaciones o legados de capital no reintegrables se valoran por el importe concedido, reconociéndose inicialmente como ingresos directamente imputados al patrimonio neto y se imputan a la cuenta de resultados en proporción a la depreciación experimentada durante el período por los activos financiados por dichas subvenciones, donaciones o legados, salvo que se trate de activos no depreciables en cuyo caso se imputarán al resultado del ejercicio en que se produzca la enajenación o baja en inventario de los mismos.

Mientras tienen el carácter de subvenciones, donaciones o legados reintegrables se contabilizan como deudas a largo o corto plazo transformables en subvenciones, donaciones o legados.

(En el documento ANEXO a esta memoria hay más información de este punto).

4.15. Negocios conjuntos

La fundación no ha participado ni durante el ejercicio actual ni durante el ejercicio precedente en ningún tipo de negocio conjunto.

4.16. Transacciones entre partes vinculadas

La fundación no ha tenido durante ningún periodo del ejercicio económico transacciones con partes vinculadas.

NOTA 5. INMOVILIZADO MATERIAL, INTANGIBLE E INVERSIONES INMOBILIARIAS

I. Inmovilizado intangible

Análisis:

La amortización de los elementos del inmovilizado intangible se realiza de forma lineal durante su vida útil estimada, que son cuatro años. No existen inmovilizados intangibles cuya vida útil se haya considerado como indefinida. No se ha producido ninguna circunstancia que haya supuesto una incidencia significativa que afecte a las estimaciones sobre el valor residual, vida útil y método de amortización, que afecte al ejercicio presente o a ejercicios futuros.

(+ info en ANEXO).

1. No generadores de flujos de efectivos

Coste

DESCRIPCIÓN	SALDO INICIAL	ENTRADAS	SALIDAS	SALDO FINAL
206 Aplicaciones informáticas	18.320,84	0,00	0,00	18.320,84
TOTAL	18.320,84	0,00	0,00	18.320,84

Amortizaciones

DESCRIPCIÓN	SALDO INICIAL	ENTRADAS	SALIDAS	SALDO FINAL
206 Aplicaciones informáticas	18.320,84	0,00	0,00	18.320,84
TOTAL	18.320,84	0,00	0,00	18.320,84

Importe, sucesos y circunstancias que han llevado al reconocimiento y revisión de la pérdida por deterioro. Criterio empleado para determinar el valor razonable menos los costes de venta, en su caso, o para determinar el coste de reposición depreciado:

No se ha producido pérdida por deterioro.

Al menos al cierre del ejercicio, la Fundación evalúa si existen indicios de pérdida de potencial de servicio de algún elemento del inmovilizado intangible no generador de flujos de efectivo revisando los importes en libros de dichos activos. Si existe cualquier indicio, se calcula el importe recuperable del activo no generador de flujos de efectivo con el objeto de determinar el alcance de la pérdida por deterioro (si la hubiera).

2. Generadores de flujos de efectivos

Importe, sucesos y circunstancias que han llevado al reconocimiento y revisión de la pérdida por deterioro:

No existe inmovilizado intangible clasificado como activo generador de flujos de efectivo.

Fdo: El/La Secretario/a

VºBº El/La Presidente/a

3. Totales**Restricciones a la disposición de estos bienes y derechos:**

No existen restricciones a la disposición de estos bienes y derechos.

Información complementaria y/o adicional:

Fundación Ecología y Desarrollo, no ha llevado a cabo operaciones de inmovilizado intangible durante el ejercicio económico 2020 (tal y como aparece señalado en la nota 4), aunque sí que existe inmovilizado intangible totalmente amortizado (tal y como se describe en esta nota 5).

II. Inmovilizado material**Análisis:**

Está incluido el inmov. material del establecimiento permanente de Nicaragua: MOBILIARIO (13.218,96) y ELEMENTOS DE TRANSPORTE (9.409,19) y sus amortiz. acumuladas respectivas de 13.107,73 y 9.409,19. NO SE HA INTEGRADO NINGÚN IMPORTE COMO GASTO POR DOTACIÓN A LA AMORTIZACIÓN DEL EJERCICIO 2020 POR EL ESTABLEC. PERMANENTE DE NICARAGUA.

En "salidas" hay 2.810,08 € (variaciones en tipo de cambio del inmov. de Nicaragua) y 82,48 € de baja de mobiliario en España.

(+ INFO en ANEXO).

1. No generadores de flujos de efectivos**Coste**

DESCRIPCIÓN	SALDO INICIAL	ENTRADAS	SALIDAS	SALDO FINAL
211 Construcciones	274.270,62	0,00	0,00	274.270,62
212 Instalaciones técnicas	23.294,66	0,00	0,00	23.294,66
213 Maquinaria	12.444,77	347,81	0,00	12.792,58
216 Mobiliario	90.409,01	345,28	1.724,08	89.030,21
217 Equipos para procesos de información	152.494,96	9.000,19	0,00	161.495,15
218 Elementos de transporte	23.448,90	0,00	1.168,48	22.280,42
219 Otro inmovilizado material	2.577,18	0,00	0,00	2.577,18
TOTAL	578.940,10	9.693,28	2.892,56	585.740,82

Amortizaciones

DESCRIPCIÓN	SALDO INICIAL	ENTRADAS	SALIDAS	SALDO FINAL
211 Construcciones	88.089,45	5.485,40	0,00	93.574,85
212 Instalaciones técnicas	23.294,66	0,00	0,00	23.294,66
213 Maquinaria	8.725,93	714,99	0,00	9.440,92
216 Mobiliario	81.032,02	7.385,76	82,48	88.335,30
217 Equipos para procesos de información	140.002,38	6.199,54	0,00	146.201,92
218 Elementos de transporte	20.648,40	1.632,02	0,00	22.280,42
219 Otro inmovilizado material	2.577,18	0,00	0,00	2.577,18
TOTAL	364.370,02	21.417,71	82,48	385.705,25

Importe, sucesos y circunstancias que han llevado al reconocimiento y revisión de la pérdida por deterioro. Criterio empleado para determinar el valor razonable menos los costes de venta, en su caso, o para determinar el coste de reposición depreciado:

NO APLICABLE.

Fdo: El/La Secretario/a

VºBº El/La Presidente/a

Totales

DESCRIPCIÓN	SALDO INICIAL	ENTRADAS	SALIDAS	SALDO FINAL
Inmovilizado material NO generadores	214.570,08	-11.724,43	2.810,08	200.035,57

2. Generadores de flujos de efectivos

Importe, sucesos y circunstancias que han llevado al reconocimiento y revisión de la pérdida por deterioro:

NO APLICABLE.

3. Totales

Totales inmovilizado material

DESCRIPCIÓN	SALDO INICIAL	ENTRADAS	SALIDAS	SALDO FINAL
Inmovilizado material NO generadores	214.570,08	-11.724,43	2.810,08	200.035,57
TOTAL	214.570,08	-11.724,43	2.810,08	200.035,57

Información sobre inmuebles cedidos a la fundación o cedidas por ésta:

No existen inmuebles cedidos a la fundación o cedidas por ésta.

Restricciones a la disposición de estos bienes y derechos:

NO APLICABLE.

III. Inversiones inmobiliarias

INEXISTENCIA DE MOVIMIENTOS EN INVERSIONES INMOBILIARIAS.

Totales inmovilizado material, intangible e inversiones inmobiliarias

DESCRIPCIÓN	SALDO INICIAL	ENTRADAS	SALIDAS	SALDO FINAL
Inmovilizado intangible NO generadores	0,00	0,00	0,00	0,00
Inmovilizado material NO generadores	214.570,08	-11.724,43	2.810,08	200.035,57
TOTAL	214.570,08	-11.724,43	2.810,08	200.035,57

Arrendamientos financieros y otras operaciones de naturaleza similar sobre activos no corrientes

INEXISTENCIA DE MOVIMIENTOS EN ARRENDAMIENTOS FINANCIEROS Y OTRAS OPERACIONES DE NATURALEZA SIMILAR SOBRE ACTIVOS NO CORRIENTES.

NOTA 6. BIENES DEL PATRIMONIO HISTÓRICO

a. Análisis de movimientos del Balance

INEXISTENCIA DE MOVIMIENTOS EN BIENES DE PATRIMONIO HISTÓRICO.

b. Otra información

NOTA 7. USUARIOS Y OTROS DEUDORES DE LA ACTIVIDAD PROPIA

Usuarios y otros deudores de la actividad propia

Fdo: El/La Secretario/a

VºBº El/La Presidente/a

Usuarios

DESCRIPCIÓN	SALDO INICIAL	AUMENTO	DISMINUCIÓN	SALDO FINAL
Entidades asociadas	0,00	0,00	0,00	0,00
Entidades del grupo	0,00	0,00	0,00	0,00
Otras procedencias	332.423,36	543.255,02	556.767,51	318.910,87
TOTAL	332.423,36	543.255,02	556.767,51	318.910,87

NOTA 8. BENEFICIARIOS Y ACREEDORES

Beneficiarios y acreedores

Beneficiarios

DESCRIPCIÓN	SALDO INICIAL	AUMENTO	DISMINUCIÓN	SALDO FINAL
Entidades asociadas	0,00	0,00	0,00	0,00
Entidades del grupo	0,00	0,00	0,00	0,00
Otras procedencias	55.893,85	105.648,72	63.300,93	98.241,64
TOTAL	55.893,85	105.648,72	63.300,93	98.241,64

NOTA 9. ACTIVOS FINANCIEROS

Instrumentos financieros a largo plazo

CATEGORÍA	INSTRUMENTOS DE PATRIMONIO	VALORES REPRESENTATIVOS DE DEUDA	CRÉDITOS DERIVADOS Y OTROS	TOTAL
Activos financieros a coste	2.844,52	0,00	0,00	2.844,52
Activos financieros a coste amortizado	0,00	0,00	1.441,17	1.441,17
Activos financieros mantenidos para negociar	0,00	0,00	0,00	0,00
TOTAL	2.844,52	0,00	1.441,17	4.285,69

Instrumentos financieros a largo plazo (ejercicio anterior)

CATEGORÍA	INSTRUMENTOS DE PATRIMONIO	VALORES REPRESENTATIVOS DE DEUDA	CRÉDITOS DERIVADOS Y OTROS	TOTAL
Activos financieros a coste	2.844,52	0,00	14.236,45	17.080,97
Activos financieros a coste amortizado	0,00	0,00	1.441,17	1.441,17
Activos financieros mantenidos para negociar	0,00	0,00	0,00	0,00
TOTAL	2.844,52	0,00	15.677,62	18.522,14

Movimientos en inversiones financieras a largo plazo

Fdo: El/La Secretario/a

VºBº El/La Presidente/a

Coste

DESCRIPCIÓN	SALDO INICIAL	ENTRADAS	SALIDAS	SALDO FINAL
260 Inversiones financieras a largo plazo en instrumentos de patrimonio	2.844,52	0,00	0,00	2.844,52
270 Fianzas constituidas a largo plazo	1.436,17	0,00	0,00	1.436,17
275 Depósitos constituidos a largo plazo	5,00	0,00	0,00	5,00
440 Deudores	14.236,45	0,00	14.236,45	0,00
TOTAL	18.522,14	0,00	14.236,45	4.285,69

Totales

DESCRIPCIÓN	SALDO INICIAL	ENTRADAS	SALIDAS	SALDO FINAL
Inversiones financieras Largo Plazo	18.522,14	0,00	14.236,45	4.285,69

Valoración a valor razonable:

Valoración a valor razonable: No existen activos financieros a valor razonable.

Los activos financieros a coste están valorados por su coste inicial y no se han producido variaciones en el valor. Son:

*CDA Triodos Bank: 1.943,00 €

*Alta socio en COOP 57: 901,52 €

Los activos financieros a coste amortizado están valorados por su coste inicial y no se han producido variaciones en el valor. Son:

*Fianzas luz,gas,agua:244,36€

*Fianzas oficinas:1.080,62€

*Fianza CJZ:111,19€

*Depósito L/P AWIN: 5,00 €.

Naturaleza de los instrumentos financieros derivados y condiciones que puedan afectar al importe, calendario y certidumbre de los futuros flujos de efectivo:

Fundación Ecología y Desarrollo no tiene instrumentos financieros derivados ni opera con ellos, por lo que no es aplicable este apartado para nuestra entidad.

Información complementaria y/o adicional:

En 2019, dentro de instrumentos financieros a largo plazo se incluía el importe de 14.236,45 euros que aparece reflejado en el epígrafe A.VIII del activo no corriente, con la denominación «Deudores no corrientes» (corresponde a derechos de cobro con vencimiento superior a un año).

Instrumentos financieros a corto plazo

CATEGORÍA	INSTRUMENTOS DE PATRIMONIO	VALORES REPRESENTATIVOS DE DEUDA	CRÉDITOS DERIVADOS Y OTROS	TOTAL
Activos financieros a coste	0,00	0,00	318.669,46	318.669,46
Activos financieros a coste amortizado	0,00	0,00	0,00	0,00
Activos financieros mantenidos para negociar	0,00	0,00	80.791,69	80.791,69
TOTAL	0,00	0,00	399.461,15	399.461,15

Instrumentos financieros a corto plazo (ejercicio anterior)

CATEGORÍA	INSTRUMENTOS DE PATRIMONIO	VALORES REPRESENTATIVOS DE DEUDA	CRÉDITOS DERIVADOS Y OTROS	TOTAL
-----------	----------------------------	----------------------------------	----------------------------	-------

Fdo: El/La Secretario/a

VºBº El/La Presidente/a

Activos financieros a coste	0,00	0,00	370.396,89	370.396,89
Activos financieros a coste amortizado	0,00	0,00	0,00	0,00
Activos financieros mantenidos para negociar	0,00	0,00	0,00	0,00
TOTAL	0,00	0,00	370.396,89	370.396,89

Movimientos en inversiones financieras a corto plazo

Coste

DESCRIPCIÓN	SALDO INICIAL	ENTRADAS	SALIDAS	SALDO FINAL
440 Deudores	403.166,16	766.193,66	812.425,09	356.934,73
446 Deudores de dudoso cobro	14.244,38	0,00	0,00	14.244,38
460 Anticipos de remuneraciones	1.563,37	400,00	400,00	1.563,37
540 Inversiones financieras a corto plazo en instrumentos de patrimonio	0,00	80.791,69	0,00	80.791,69
565 Fianzas constituidas a corto plazo	1.731,00	4,00	0,00	1.735,00
TOTAL	420.704,91	847.389,35	812.825,09	455.269,17

Deterioros

DESCRIPCIÓN	SALDO INICIAL	ENTRADAS	SALIDAS	SALDO FINAL
440 Deudores	50.308,02	5.500,00	0,00	55.808,02
TOTAL	50.308,02	5.500,00	0,00	55.808,02

Totales

DESCRIPCIÓN	SALDO INICIAL	ENTRADAS	SALIDAS	SALDO FINAL
Inversiones financieras Corto Plazo	370.396,89	841.889,35	812.825,09	399.461,15

Valoración a valor razonable:

Los "Activos financieros mantenidos para negociar" se corresponden con aquellas Reducciones de Emisiones Verificadas que han sido adquiridas pero están pendientes de que entidades y particulares compensen voluntariamente sus emisiones de CO2 a la atmósfera, valoradas a precios cotizados de mercado.

Naturaleza de los instrumentos financieros derivados y condiciones que puedan afectar al importe, calendario y certidumbre de los futuros flujos de efectivo:

Fundación Ecología y Desarrollo no tiene instrumentos financieros derivados ni opera con ellos, por lo que no es aplicable este apartado para nuestra entidad.

INEXISTENCIA DE INVERSIONES EN ENTIDADES DEL GRUPO Y ASOCIADAS.

NOTA 10. PASIVOS FINANCIEROS

Instrumentos financieros a largo plazo

CATEGORÍA	DEUDAS CON ENTIDADES DE CRÉDITO	OBLIGACIONES Y OTROS VALORES NEGOCIABLES	DERIVADOS. OTROS	TOTAL

Fdo: El/La Secretario/a

VºBº El/La Presidente/a

Pasivos financieros a coste amortizado	0,00	0,00	168.825,61	168.825,61
Pasivos financieros mantenidos para negociar	0,00	0,00	0,00	0,00
TOTAL	0,00	0,00	168.825,61	168.825,61

Instrumentos financieros a largo plazo (ejercicio anterior)

CATEGORÍA	DEUDAS CON ENTIDADES DE CRÉDITO	OBLIGACIONES Y OTROS VALORES NEGOCIABLES	DERIVADOS. OTROS	TOTAL
Pasivos financieros a coste amortizado	0,00	0,00	353.319,14	353.319,14
Pasivos financieros mantenidos para negociar	0,00	0,00	0,00	0,00
TOTAL	0,00	0,00	353.319,14	353.319,14

Información general:

No existen deudas con garantía real.

En el ANEXO se encuentra la información sobre:

- deudas que venzan en cada uno de los cinco años siguientes al cierre del ejercicio y del resto hasta su vencimiento.
- las pólizas de crédito concedidas con los límites y la parte dispuesta.

Préstamos pendientes de pago:

No aplicable, ya que no se han producido impagos del principal o intereses durante el ejercicio.

Instrumentos financieros a corto plazo

CATEGORÍA	DEUDAS CON ENTIDADES DE CRÉDITO	OBLIGACIONES Y OTROS VALORES NEGOCIABLES	DERIVADOS. OTROS	TOTAL
Pasivos financieros a coste amortizado	159.271,07	0,00	1.598.995,42	1.758.266,49
Pasivos financieros mantenidos para negociar	0,00	0,00	0,00	0,00
TOTAL	159.271,07	0,00	1.598.995,42	1.758.266,49

Instrumentos financieros a corto plazo (ejercicio anterior)

CATEGORÍA	DEUDAS CON ENTIDADES DE CRÉDITO	OBLIGACIONES Y OTROS VALORES NEGOCIABLES	DERIVADOS. OTROS	TOTAL
Pasivos financieros a coste amortizado	1.003,56	0,00	1.635.144,56	1.636.148,12
Pasivos financieros mantenidos para negociar	0,00	0,00	0,00	0,00
TOTAL	1.003,56	0,00	1.635.144,56	1.636.148,12

Información general:

No existen deudas con garantía real. Todos los instrumentos financieros de pasivo a corto plazo tienen vencimiento en el próximo ejercicio.

Préstamos pendientes de pago:

No aplicable, ya que no se han producido impagos del principal o intereses durante el ejercicio.

Fdo: El/La Secretario/a

VºBº El/La Presidente/a

NOTA 11. FONDOS PROPIOS

Ejercicio anterior:

DENOMINACIÓN DE LA CUENTA	SALDO INICIAL	ENTRADAS	SALIDAS	SALDO FINAL
10 Dotación fundacional	248.649,31	0,00	0,00	248.649,31
100 Dotación fundacional	248.649,31	0,00	0,00	248.649,31
103 Dotación fundacional no exigida	0,00	0,00	0,00	0,00
104 Fundadores por aportaciones no dinerarias pendientes	0,00	0,00	0,00	0,00
111 Reservas estatutarias	0,00	0,00	0,00	0,00
113 Reservas voluntarias	186.735,76	122.498,17	0,00	309.233,93
114 Reservas especiales	0,00	0,00	0,00	0,00
115 Reservas por pérdidas y ganancias actuariales y otros ajustes	0,00	0,00	0,00	0,00
120 Remanente	0,00	0,00	0,00	0,00
121 Excedentes negativos de ejercicios anteriores	0,00	0,00	0,00	0,00
129 Excedente del ejercicio	121.983,30	62.340,90	121.983,30	62.340,90
TOTAL	557.368,37	184.839,07	121.983,30	620.224,14

Ejercicio actual:

DENOMINACIÓN DE LA CUENTA	SALDO INICIAL	ENTRADAS	SALIDAS	SALDO FINAL
10 Dotación fundacional	248.649,31	0,00	0,00	248.649,31
100 Dotación fundacional	248.649,31	0,00	0,00	248.649,31
103 Dotación fundacional no exigida	0,00	0,00	0,00	0,00
104 Fundadores por aportaciones no dinerarias pendientes	0,00	0,00	0,00	0,00
111 Reservas estatutarias	0,00	0,00	0,00	0,00
113 Reservas voluntarias	309.233,93	62.340,90	12.098,91	359.475,92
114 Reservas especiales	0,00	0,00	0,00	0,00
115 Reservas por pérdidas y ganancias actuariales y otros ajustes	0,00	0,00	0,00	0,00
120 Remanente	0,00	0,00	0,00	0,00
121 Excedentes negativos de ejercicios anteriores	0,00	0,00	0,00	0,00
129 Excedente del ejercicio	62.340,90	191.300,66	62.340,90	191.300,66
TOTAL	620.224,14	253.641,56	74.439,81	799.425,89

Aportaciones a la dotación fundacional realizadas en el ejercicio:

No hay aportaciones a la dotación fundacional realizadas en el ejercicio 2020.

Desembolsos pendientes y fecha de exigibilidad:

No hay desembolsos pendientes.

Aportaciones no dinerarias y criterios para su valoración:

No ha habido aportaciones no dinerarias.

Fdo: El/La Secretario/a

Vº Bº El/La Presidente/a

Consideraciones específicas que afecten a las reservas:

Las reservas son de libre disposición (son reservas voluntarias, en 2020 y 2019). En entradas está excedente de 2019 por 62340,90€ y en salidas 12098,91€ por el efecto de variación del tipo de cambio (t/c) en 2020 al integrar las ctas anuales del establec. permanente de Nicaragua. La partida H) Otras variaciones de la cta de rtdos (-14428,36€) incluye el efecto en reservas (-12098,91€) de la variación del t/c junto con la difer. de conversión registrada en A-3) Ajustes en patr. neto (por -2329,45€).

NOTA 12. SITUACIÓN FISCAL

Impuesto sobre beneficios

a) Información sobre el régimen fiscal aplicable a la entidad. En particular, se informará de la parte de ingresos y resultados que debe incorporarse como base imponible a efectos del impuesto sobre sociedades:

Para la aplicación de los beneficios fiscales y de los incentivos fiscales al mecenazgo que recoge la Ley 49/2002, la Fundación se acogió al régimen fiscal especial previsto en dicha ley, mediante la presentación, con fecha 20 de noviembre de 2003, de la Declaración Censal (modelo 036) correspondiente.

Todas las actividades que realiza Fundación Ecología y Desarrollo son PROPIAS (es decir son actividades realizadas por la fundación para el cumplimiento de sus fines, sin ánimo de lucro, con independencia de que la prestación o servicio se otorgue de forma gratuita o mediante contraprestación).

Durante el ejercicio 2020 el importe de los ingresos que forman parte de las actividades propias de la Fundación y no están amparados por las exenciones recogidas en el artículo 7 de la Ley 49/2002, ascendió a la cantidad de 667.489,08 € (siendo casi en su totalidad prestación de servicios realizadas por la Fundación). La base imponible sujeta al Impuesto de sociedades, una vez minorados los ingresos en los correspondientes gastos deducibles, ha quedado establecida en la cantidad de 356.913,64 €. Asimismo, el tipo impositivo a aplicar es el 10%.

b) En su caso, deberán especificarse los apartados de la memoria en los que se haya incluido la información exigida por la legislación fiscal para gozar de la calificación de entidades sin fines lucrativos a los efectos de la Ley 49/2002, de 23 de diciembre. En particular, las entidades obligadas por la legislación fiscal a incluir la memoria económica en la memoria de las cuentas anuales incluirán la citada información en este apartado:

Como se ha indicado, para la aplicación de los beneficios fiscales y de los incentivos fiscales al mecenazgo que recoge la Ley 49/2002, Fundación Ecología y Desarrollo se acogió al régimen fiscal especial previsto en dicha ley, mediante la presentación, con fecha 20 de noviembre de 2003, de la Declaración Censal (modelo 036) correspondiente, y no ha renunciado al mismo.

La información exigida por la legislación fiscal para gozar de la calificación de entidad sin fines lucrativos a los efectos de la Ley 49/2002, de 23 de diciembre, se detalla en este apartado (especificándose en que nota de esta memoria o de su anexo se encuentra). La información requerida de la memoria económica y señalada en el artículo 3 del Real Decreto 1270/2003, de 10 de octubre, se incluye en:

- lo señalado en el artículo 3 punto 1.a) en la NOTA 12 del ANEXO de la MEMORIA
- lo señalado en el artículo 3 punto 1. b) en la NOTA 15 de esta memoria y la NOTA 13 del ANEXO de la MEMORIA
- lo señalado en el artículo 3 punto 1. c) en la NOTA 15B de esta memoria
- lo señalado en el artículo 3 punto 1. d) en la NOTA 17.3 de esta memoria y la NOTA 15.B del ANEXO de la MEMORIA
- lo señalado en el artículo 3 punto 1. e) en la NOTA 12 del ANEXO de la MEMORIA
- lo señalado en el artículo 3 punto 1. f) en la NOTA 12 del ANEXO de la MEMORIA
- lo señalado en el artículo 3 punto 1. g) en la NOTA 15 de esta memoria
- lo señalado en el artículo 3 punto 1. h) en la NOTA 12 del ANEXO de la MEMORIA
- lo señalado en el artículo 3 punto 1. i) en la NOTA 12 del ANEXO de la MEMORIA.

c) Gasto por impuesto sobre beneficios corriente:

Asciende a la cantidad de 35.691,36 €.

NOTA 13. INGRESOS Y GASTOS

13.1. Ayudas monetarias y otros

AYUDAS MONETARIAS Y OTROS	IMPORTE
Ayudas monetarias	-676.350,76
6502 Ayudas monetarias a entidades	-21.636,15

Fdo: El/La Secretario/a

VºBº El/La Presidente/a

6504 Ayudas monetarias de cooperación internacional	-654.714,61
Ayudas no monetarias	-13.804,00
6511 Ayudas no monetarias individuales	-13.804,00

Criterios para la concesión de ayudas e identificación de las entidades beneficiarias. Explicación de los gastos por colaboraciones y del órgano de gobierno:

Las ayudas no monetarias en 2020 ascienden a 13.804,00 € y corresponden a materiales para la mejora de la eficiencia energética de los hogares, dentro del proyecto "Acción contra la pobreza energética". En 2019 el importe de las ayudas no monetarias fue por importe de 15.058,88 €. El importe de ayudas monetarias en 2020 es 676.350,76 € (en 2019 fue 703.742,49 €). Se incluye el detalle de 2020 en el ANEXO.

13.2. Aprovisionamientos

APROVISIONAMIENTOS	IMPORTE
(607) Trabajos realizados por otras empresas	-590.041,09
TOTAL	-590.041,09

Detalle de los trabajos realizados por otras entidades:

En la partida "Aprovisionamientos" de la cuenta de resultados, se registran los servicios contratados a otras empresas para la ejecución de los diferentes proyectos que ejecuta la Fundación, cuyo importe ha ascendido a 590.041,09 euros durante el ejercicio 2020, y ascendió a 674.536,00 euros en el ejercicio 2019.

13.3. Gastos de personal

GASTOS DE PERSONAL	IMPORTE
(640) Sueldos y salarios	-792.222,50
(641) Indemnizaciones	-82.674,86
(642) Seguridad social a cargo de la entidad	-233.071,67
(649) Otros gastos sociales	-2.820,93
TOTAL	-1.110.789,96

Información sobre gastos de personal:

La partida de gastos de personal asciende a 1.110.789,96 euros en 2020, en el año 2019 fue 1.097.037,34 euros.

13.4. Deterioros y otros resultados de inmovilizado

INEXISTENCIA DE DETERIOROS Y OTROS RESULTADOS DE INMOVILIZADO.

13.5. Otros gastos de la actividad

Desglose de otros gastos de la actividad:

PARTIDA	IMPORTE
(621) Arrendamientos y cánones	-12.174,68
(622) Reparaciones y conservación	-2.628,17
(623) Servicios de profesionales independientes	-245.024,04
(625) Primas de seguros	-6.246,28
(626) Servicios bancarios y similares	-7.442,66
(628) Suministros	-24.415,47

Fdo: El/La Secretario/a

VºBº El/La Presidente/a

(629) Otros servicios	-39.581,91
(631) Otros tributos	-104,75
(634) Ajustes negativos en la imposición indirecta	-749,26
(694) Perdidas por deterioro de créditos por operaciones comerciales	-5.500,00
TOTAL	-343.867,22

Análisis de gastos:

Otros gastos de actividad en 2020 suma 343.867,22 € (en 2019 fue 434.734,60 €); siendo (623) Serv. prof. indep. por 245.024,04 € la principal partida en 2020 (en ella se registran los servicios contratados a profesionales para la ejecución de proyectos). En 2019 (623) fue 260.375,39 €.

La disminución en 2020 de la partida (629) es la principal causa del descenso del importe en "Otros gastos de la actividad"; en 2020 (629) ha sido de 39.581,91 € y en 2019 fue 109.104,52 €. Dentro de 629 "Otros servicios" el mayor importe es "viajes y gastos de viaje del personal de la Fundación", siendo esta partida "viajes y gastos de viaje del personal de la Fundación" la que más se ha visto reducida en el año 2020 (a causa de la COVID-19).

13.6. Ingresos**INEXISTENCIA DE CUOTAS DE ASOCIADOS Y AFILIADOS.****INEXISTENCIA DE APORTACIONES DE USUARIOS.**

ACTIVIDAD PROPIA	C) INGRESOS DE PROMOCIONES, PATROCINADORES Y COLABORACIONES	C) ENTE CONCEDENTE	D) SUBVENCIONES, DONACIONES Y LEGADOS DE LA ACTIVIDAD PROPIA	D) PROCEDENCIA
AGENDA 2030	714,21	ENVIRÓNMENTAL EUROPEAN BUREAU	47.463,33	Comisión Europea, Donaciones de personas físicas y jurídicas
CIUDADES SOSTENIBLES Y ENERGÍA	87.416,02	Fundación Mutua Madrileña, Fundación EDP, Mapfre SA, Fondation de France - Schneider Electric, Transport&Environment, European Climate Foundation, Fundación Bancaria Ibercaja	302.574,60	Gobierno de Aragón, Ayuntamiento de Zaragoza, Comisión Europea, Donaciones de personas jurídicas, Ministerio para la Transición Ecológica y el Reto Demográfico
CULTURA DE SOSTENIBILIDAD	42.018,23	Fundación Delegación de la Fundación de France en España - Fundación Daniel & Nina Carasso, DKV Seguros y Reaseguros SA	98.889,01	Gobierno de Aragón, Agencia Española de Cooperación Internacional para el Desarrollo (AECID), Ministerio para la Transición Ecológica y el Reto Demográfico

Fdo: El/La Secretario/a

VºBº El/La Presidente/a

PROYECTOS TRANSVERSALES	132.758,29	Coca-Cola European Partners Iberia, Banco de Crédito Social Cooperativo, Acciona, Asoc. Multinacionales por Marca España, Instituto Alemán de Madrid, Bankia, BBVA, Ferrovial, Iberdrola, Bankinter, Ecoembalajes España, Auchan Retail	244.356,01	Ministerio para la Transición Ecológica y el Reto Demográfico, Ministerio de Trabajo y Economía Social, Donaciones de personas físicas y jurídicas
COOPERACIÓN AL DESARROLLO Y ACTUACIÓN EN AMÉRICA LATINA	0,00		778.420,68	Gobierno Aragón; Ayuntamiento Zaragoza; Comisión Europea; AECID; Diputación de Zaragoza; Ayuntamiento de Utebo; Ministerio de Asuntos Exteriores, Unión Europea y de Cooperación, Donaciones de personas jurídicas
POLÍTICAS Y ACCION CLIMÁTICA	172.387,09	European Climate Foundation, European Environmental Citizens Organisation for Standardisation (ECOS), Transport&Envir onment, Seas At Risk, Germanwatch E.V., Ibercaja Pensión, ENVIRONMEN TAL EUROPEAN BUREAU	195.086,32	Comisión Europea, Fundación Biodiversidad (Ministerio para la Transición Ecológica); Donaciones de personas físicas y jurídicas
EVALUACIÓN Y MEDICIÓN DE IMPACTO	0,00		195.434,00	Ministerio para la Transición Ecológica y el Reto Demográfico
TOTAL	435.293,84		1.862.223,95	

Otra información.

Otros ingresos de la actividad:

666.782,55.

Procedencia:

La cantidad de 666.782,55 proviene de la suma de:

- ingresos por servicios: 666.430,44 euros
- ingresos por servicios al personal (por el seguro de convenio que se incluye en la nómina): 352,11 euros

Por otro lado, dentro del epígrafe "VI. Periodificaciones a corto plazo" del pasivo corriente del balance figuran, referentes a convenios de colaboración suscritos, en la cuenta 485, ingresos anticipados por importe de 356.593,74 euros que corresponden al ejercicio 2021 siguiente.

Fdo: El/La Secretario/a

Vº Bº El/La Presidente/a

Procedencia:

No hay venta de bienes y prestación de servicios producidos por permuta de bienes no monetarios y servicios.

13.7. Exceso de provisiones y otros resultados**INEXISTENCIA DE EXCESO DE PROVISIONES.****Detalle de otros resultados:**

En otros resultados se recoge un importe de 375,60 euros correspondiente al pago efectuado por Fundación Ecología y Desarrollo del acta de infracción en materia de seguridad social tipificada en el artículo 22.13 del Real Decreto Legislativo 5/2000, de 4 de agosto (BOE de 8 de agosto), en su redacción dada por el art. 8.1. de la Ley 1/2014, de 28 de febrero.

Esta sanción fue propuesta en grado mínimo, tramo mínimo, al no apreciarse circunstancias agravantes, de conformidad con lo establecido en el artículo 39 del Real Decreto Legislativo 5/2000, de 4 de agosto.

Importe de la venta de bienes y prestación de servicios producidos por permuta de bienes no monetarios y servicios:

No hay venta de bienes y prestación de servicios producidos por permuta de bienes no monetarios y servicios.

NOTA 14. SUBVENCIONES, DONACIONES Y LEGADOS**1. Análisis de los movimientos de las partidas****Movimientos del balance**

NÚMERO DE CUENTA	SALDO INICIAL	AUMENTOS	DISMINUCIÓN	SALDO FINAL
132 Otras subvenciones, donaciones y legados	0,00	1.806.736,22	1.806.736,22	0,00
172 Deudas a largo plazo, transformables en subvenciones, donaciones y legados	353.319,14	168.825,61	353.319,14	168.825,61
522 Deudas a corto plazo, transformables en subvenciones, donaciones y legados	1.289.071,47	1.271.710,68	1.336.439,93	1.224.342,22
TOTAL	1.642.390,61	3.247.272,51	3.496.495,29	1.393.167,83

Movimientos imputados a la cuenta de resultados

NÚMERO DE CUENTA	IMPUTACIÓN
740 Subvenciones, donaciones y legados a la actividad	55.487,73
747 Otras donaciones y legados transferidos al excedente del ejercicio	260.140,88
748 Otras subvenciones transferidas al excedente del ejercicio	1.546.595,34
TOTAL	1.862.223,95

2. Características de las subvenciones, donaciones y legados recibidos

FINALIDAD Y/O ELEMENTO ADQUIRIDO	CUENTA	TIPO	ENTIDAD CONCEDENTE
Fortalecer las cadenas de valor del cacao y la apicultura en el municipio Tuma La Dalia (Nicaragua)	74800001	Administración Autónoma	Gobierno de Aragón
Manejo integral de desechos sólidos en el municipio de Jesús de Otoro (Honduras)	74800001	Administración Autónoma	Gobierno de Aragón
Mejorar el acceso al agua potable de la población de la micro región Cacahuatique en el municipio de San Simón (El Salvador)	74800001	Administración Autónoma	Gobierno de Aragón
Restauración agroecológica y gobernanza ambiental desde el fortalecimiento de la agricultura familiar campesina y el comercio justo con enfoque de género.	74800001	Administración Autónoma	Gobierno de Aragón

Fdo: El/La Secretario/a

VºBº El/La Presidente/a

Fortalecimiento del desarrollo en las cadenas de valor apícola, café y cacao en el municipio de San Juan del Río Coco, Departamento de Madriz, Nicaragua.	74800001	Administración Autonómica	Gobierno de Aragón
Construyendo alternativas sostenibles: ambiental, social y género para optimizar el acceso al agua en dos comunidades del municipio de Quetzalguaque, León, Nicaragua.	74800001	Administración Autonómica	Gobierno de Aragón
Redescubriendo nuestra capacidad para mejorar el mundo: Haciendo visible lo invisible.	74800001	Administración Autonómica	Gobierno de Aragón
Sistemas agroforestales y eco-turismo comunitario en la Reserva de la Biosfera Sumaco, de la provincia amazónica Napo, Ecuador FASE II.	74800001	Administración Autonómica	Gobierno de Aragón
Proyecto de atención directa a hogares vulnerables para hacer frente a la pobreza energética en Aragón.	74800001	Administración Autonómica	Gobierno de Aragón
Acciones de cooperación de agentes del sector agrario (Grupo cooperación INNOGRANA)	74800001	Administración Autonómica	Gobierno de Aragón
Acciones de cooperación de agentes del sector agrario (Grupo cooperación ECOCENTRAL ARAGONESA)	74800001	Administración Autonómica	Gobierno de Aragón
Fomento de la seguridad alimentaria de familias de los municipios de El Sauce y Achuapa ante los efectos del cambio climático (Nicaragua)	74800002	Administración Local	Ayuntamiento de Zaragoza
Fomentando nexos hídricos para impulsar una adecuada gestión del agua en El Salvador y Nicaragua.	74800002	Administración Local	Ayuntamiento de Zaragoza
Ni un hogar sin energía – Asesoramiento energético y acompañamiento a colectivos vulnerables contra la pobreza energética	74800002	Administración Local	Ayuntamiento de Zaragoza
Promoción del enfoque de género e identificación de alternativas hidráulicas para una gestión adecuada del agua en comunidades de León y Achuapa, Nicaragua	74800002	Administración Local	Ayuntamiento de Zaragoza
Contribuir al empoderamiento de mujeres a través del fomento de la Seguridad Alimentaria en el Salvador y Nicaragua	74800002	Administración Local	Ayuntamiento de Zaragoza
Hackathon ODS: diseñando propuestas sobre agua y cambio climático, Zaragoza	74800002	Administración Local	Ayuntamiento de Zaragoza
Fortalecimiento del desarrollo económico de Cooperativas y MIPYMES que participan en 7 cadenas de valor incluyendo enfoques de sostenibilidad y adaptación al cambio climático y de igualdad de género de la producción agropecuaria y pesquera en las zonas vulnerables ante la sequía de Las Segovias y Occidente de Nicaragua	74800003	Internacional	Comisión Europea
European Climate Change Curriculum	74800003	Internacional	Comisión Europea
Europe in the world - Engaging in the 2030 Sustainable Development Agenda	74800003	Internacional	Comisión Europea
LIFE UE PlanUP: por unos planes de energía y clima sólidos e inclusivos.	74800003	Internacional	Comisión Europea
Heating And Cooling Know-how and Solutions' — 'HACKS'	74800003	Internacional	Comisión Europea
'New Label driving supply and demand of energy efficient products' — 'LABEL 2020'	74800003	Internacional	Comisión Europea
Proyecto GreenAbility - Green Abilities to tackle social issue	74800003	Internacional	Comisión Europea
Avanzando con las empresas hacia sistemas alimentarios sostenibles en el marco de los ODS para garantizar el derecho a la alimentación	74800004	Administración Estatal	Agencia Española de Cooperación Internacional para el Desarrollo
Fortalecimiento de las capacidades productivas y comercializadoras de mujeres organizadas en zonas rurales del Corredor Seco de Nicaragua	74800004	Administración Estatal	Agencia Española de Cooperación Internacional para el Desarrollo

Fdo: El/La Secretario/a

VºBº El/La Presidente/a

GARANTIZAR LA SOSTENIBILIDAD DEL ACCESO AL AGUA POTABLE CON APLICACIONES RESPETUOSAS CON EL MEDIO AMBIENTE EN PASO BENITO Y LOS REMEDIOS QUEZALGUAQUE (NICARAGUA)	74800005	Administración Local	Diputación de Zaragoza			
Subvenciones a entidades del tercer sector u organizaciones no gubernamentales que desarrollen actividades de interés general consideradas de interés social en materia de investigación científica y técnica de carácter medioambiental	74800009	Administración Estatal	MINISTERIO PARA LA TRANSICIÓN ECOLÓGICA Y EL RETO DEMOGRÁFICO			
Garantizar el derecho humano al agua potable de la población de la comunidad de Paso Benito – Los Remedios del municipio de Quezalguaque (Nicaragua)*	74800011	Administración Local	Ayuntamiento de Utebo			
Formación en el empleo	74800012	Administración Estatal	Ministerio de Trabajo y Economía Social			
Observatorio de publicidad responsable frente al cambio climático	74800014	Administración Estatal	Fundación Biodiversidad (Ministerio para la Transición Ecológica)			
Subvenciones para la celebración de congresos, seminarios y jornadas relacionadas con la Cooperación al Desarrollo	74800015	Administración Estatal	Ministerio de Asuntos Exteriores, Unión Europea y de Cooperación (Secretaría de Estado de Cooperación Internacional y para Iberoamérica y el Caribe)			
Donaciones entregadas para los fines estatutarios de la Fundación Ecología y Desarrollo	74700000 Y 74000000	Particulares	Donaciones privadas de PARTICULARES (ESPAÑA)			
Donaciones entregadas para los fines estatutarios de la Fundación Ecología y Desarrollo	74700000 Y 74000000	Internacional	Donaciones privadas (INTERNACIONAL) de entidades y particulares			
Donaciones entregadas para los fines estatutarios de la Fundación Ecología y Desarrollo	74700000 Y 74000000	Entidad privada	Donaciones PRIVADAS de entidades (ESPAÑA)			
Donaciones entregadas para los fines estatutarios de la Fundación Ecología y Desarrollo	74700000 Y 74000000	Administración Local	Donaciones públicas de entidades de la ADMINISTRACIÓN LOCAL			
Donaciones entregadas para los fines estatutarios de la Fundación Ecología y Desarrollo	74700000 Y 74000000	Administración Autonómica	Donaciones públicas de Organismos públicos (ADMINISTRACION AUTONÓMICA)			
Donaciones entregadas para los fines estatutarios de la Fundación Ecología y Desarrollo	74700000 Y 74000000	Administración Estatal	Donaciones públicas de Organismos públicos (ADMINISTRACION ESTATAL)			
FINALIDAD Y/O ELEMENTO ADQUIRIDO	AÑO DE CONCESIÓN	PERÍODO DE APLICACIÓN	IMPORTE CONCEDIDO	IMPUTADO EN EJERCICIOS ANTERIORES	IMPUTADO EN EJERCICIO ACTUAL	TOTAL IMPUTADO A RESULTADOS
Fortalecer las cadenas de valor del cacao y la apicultura en el municipio Tuma La Dalia (Nicaragua)	2018	2019-2020	127.654,00	91.725,48	35.928,52	127.654,00
Manejo integral de desechos sólidos en el municipio de Jesús de Otoro (Honduras)	2018	2019-2020	144.774,54	99.454,16	45.320,38	144.774,54
Mejorar el acceso al agua potable de la población de la micro región Cacahuatique en el municipio de San Simón (El Salvador)	2018	2019-2020	133.223,00	89.454,88	43.768,12	133.223,00
Restauración agroecológica y gobernanza ambiental desde el fortalecimiento de la agricultura familiar campesina y el comercio justo con enfoque de género.	2019	2020-2021	239.873,55	0,00	156.991,19	156.991,19
Fortalecimiento del desarrollo en las cadenas de valor apícola, café y cacao en el municipio de San Juan del Río Coco, Departamento de Madriz, Nicaragua.	2019	2020-2021	116.580,91	0,00	80.944,67	80.944,67
Construyendo alternativas sostenibles: ambiental, social y género para optimizar el acceso al agua en dos comunidades del municipio de Quetzalguaque, León, Nicaragua.	2019	2020-2021	148.300,00	0,00	103.018,55	103.018,55

Fdo: El/La Secretario/a

VºBº El/La Presidente/a

Redescubriendo nuestra capacidad para mejorar el mundo: Haciendo visible lo invisible.	2019	2020-2021	24.929,59	0,00	23.224,01	23.224,01
Sistemas agroforestales y ecoturismo comunitario en la Reserva de la Biosfera Sumaco, de la provincia amazónica Napo, Ecuador FASE II.	2018	2020	2.034,84	0,00	2.034,84	2.034,84
Proyecto de atención directa a hogares vulnerables para hacer frente a la pobreza energética en Aragón.	2020	2020	50.000,00	0,00	50.000,00	50.000,00
Acciones de cooperación de agentes del sector agrario (Grupo cooperación INNOGRANA)	2018	2018-2020	10.484,46	4.890,92	5.593,54	10.484,46
Acciones de cooperación de agentes del sector agrario (Grupo cooperación ECOCENTRAL ARAGONESA)	2018	2018-2020	29.128,09	19.044,87	10.083,22	29.128,09
Fomento de la seguridad alimentaria de familias de los municipios de El Sauce y Achuapa ante los efectos del cambio climático (Nicaragua)	2018	2019-2020	87.800,00	82.702,16	5.097,84	87.800,00
Fomentando nexos hídricos para impulsar una adecuada gestión del agua en El Salvador y Nicaragua	2018	2019-2020	90.000,00	75.193,95	14.806,05	90.000,00
Ni un hogar sin energía – Asesoramiento energético y acompañamiento a colectivos vulnerables contra la pobreza energética	2020	2020-2021	21.000,00	0,00	10.500,00	10.500,00
Promoción del enfoque de género e identificación de alternativas hidráulicas para una gestión adecuada del agua en comunidades de León y Achuapa, Nicaragua	2019	2020-2021	106.734,13	0,00	71.043,98	71.043,98
Contribuir al empoderamiento de mujeres a través del fomento de la Seguridad Alimentaria en el Salvador y Nicaragua	2019	2020-2021	70.352,34	0,00	45.784,79	45.784,79
Hackathon ODS: diseñando propuestas sobre agua y cambio climático, Zaragoza	2019	2020-2021	15.088,81	0,00	4.687,28	4.687,28
Fortalecimiento del desarrollo económico de Cooperativas y MIPYMES que participan en 7 cadenas de valor incluyentes aplicando enfoques de sostenibilidad y adaptación al cambio climático y de igualdad de género de la producción agropecuaria y pesquera en las zonas vulnerables ante la sequía de Las Segovias y Occidente de Nicaragua	2017	2017-2020	222.950,05	212.688,14	10.261,91	222.950,05
European Climate Change Curriculum	2020	2020-2022	22.673,00	0,00	1.314,76	1.314,76
Europe in the world - Engaging in the 2030 Sustainable Development Agenda	2017	2017-2020	167.147,06	127.018,49	40.128,57	167.147,06
LIFE UE PlanUP: por unos planes de energía y clima sólidos e inclusivos.	2018	2018-2021	47.454,81	30.730,59	6.454,12	37.184,71
Heating And Cooling Know-how and Solutions' — 'HACKS'	2019	2019-2022	104.381,25	9.044,46	23.472,96	32.517,42

Fdo: El/La Secretario/a

VºBº El/La Presidente/a

'New Label driving supply and demand of energy efficient products' — 'LABEL 2020'	2019	2019-2022	128.508,75	18.101,93	27.489,90	45.591,83
Proyecto GreenAbility - Green Abilities to tackle social issue	2019	2019-2022	68.076,00	3.101,44	27.183,71	30.285,15
Avanzando con las empresas hacia sistemas alimentarios sostenibles en el marco de los ODS para garantizar el derecho a la alimentación	2019	2020-2022	22.500,00	0,00	11.837,57	11.837,57
Fortalecimiento de las capacidades productivas y comercializadoras de mujeres organizadas en zonas rurales del Corredor Seco de Nicaragua	2018	2019-2020	107.124,00	51.884,09	55.239,91	107.124,00
GARANTIZAR LA SOSTENIBILIDAD DEL ACCESO AL AGUA POTABLE CON APLICACIONES RESPETUOSAS CON EL MEDIO AMBIENTE EN PASO BENITO Y LOS REMEDIOS QUEZALGUAQUE (NICARAGUA)	2019	2020	25.000,00	0,00	25.000,00	25.000,00
Subvenciones a entidades del tercer sector u organizaciones no gubernamentales que desarrollen actividades de interés general consideradas de interés social en materia de investigación científica y técnica de carácter medioambiental	2020	2020	578.254,80	0,00	578.254,80	578.254,80
Garantizar el derecho humano al agua potable de la población de la comunidad de Paso Benito – Los Remedios del municipio de Quezalguaque (Nicaragua)	2019	2020	8.402,50	0,00	8.402,50	8.402,50
Formación en el empleo	2020	2020	2.165,62	0,00	2.165,62	2.165,62
Observatorio de publicidad responsable frente al cambio climático	2019	2019-2021	45.301,28	8.478,94	18.636,97	27.115,91
Subvenciones para la celebración de congresos, seminarios y jornadas relacionadas con la Cooperación al Desarrollo	2019	2020-2021	6.357,48	0,00	4.090,68	4.090,68
Donaciones entregadas para los fines estatutarios de la Fundación Ecología y Desarrollo	2020	2020	38.460,59	0,00	38.460,59	38.460,59
Donaciones entregadas para los fines estatutarios de la Fundación Ecología y Desarrollo	2020	2020	52.846,30	0,00	52.846,30	52.846,30
Donaciones entregadas para los fines estatutarios de la Fundación Ecología y Desarrollo	2020	2020	213.527,30	0,00	213.527,30	213.527,30
Donaciones entregadas para los fines estatutarios de la Fundación Ecología y Desarrollo	2020	2020	117,07	0,00	117,07	117,07
Donaciones entregadas para los fines estatutarios de la Fundación Ecología y Desarrollo	2020	2020	3.000,00	0,00	3.000,00	3.000,00
Donaciones entregadas para los fines estatutarios de la Fundación Ecología y Desarrollo	2020	2020	5.511,73	0,00	5.511,73	5.511,73
TOTAL			3.287.717,85	923.514,50	1.862.223,95	2.785.738,45

3. Información sobre cumplimiento de condiciones asociadas:

Fundación Ecología y Desarrollo cumple las condiciones asociadas a subvenciones, donaciones y legados. Las "Deudas transformables en

Fdo: El/La Secretario/a

VºBº El/La Presidente/a

subvenciones y donaciones”, en la medida que se ejecutan los proyectos y se cumplen las condiciones de no reintegrabilidad, se imputan al patrimonio neto, traspasándose posteriormente a resultados los ingresos en función de los gastos ejecutados en 2020.

NOTA 15A. ACTIVIDAD DE LA ENTIDAD

1. ACTIVIDAD DE LA ENTIDAD

A1. AGENDA 2030

Tipo:

Propia.

Sector:

Medioambiente.

Función:

Otros.

Lugar de desarrollo de la actividad:

TODAS, Andalucía, Aragón, Principado de Asturias, Illes Balears, Canarias, Cantabria, Castilla y León, Castilla-La Mancha, Cataluña, Comunidad Valenciana, Extremadura, Galicia, Comunidad de Madrid, Región de Murcia, Comunidad Foral de Navarra, País Vasco, La Rioja, Ceuta, Melilla, Bélgica, España.

Descripción detallada de la actividad:

Desde AGENDA 2030, ofrecemos información y herramientas para promover el comportamiento más responsable en términos ambientales, económicos, sociales y éticos de empresas, administraciones públicas (AAPP), entidades sociales y ciudadanas dentro del marco promovido por Naciones Unidas en la Agenda 2030 para el Desarrollo Sostenible.

Para ello, realizamos estudios y análisis que ayudan a las organizaciones a conocer mejor su desempeño ambiental, económico y social así como a visibilizar el esfuerzo que realizan para mejorar en estos ámbitos. En esta misma línea, desarrollamos e implementamos iniciativas dirigidas a facilitar que los agentes antes mencionados avancen hacia una nueva economía baja en carbono y circular.

En el año 2020, hemos desarrollado el trabajo en acciones para un cumplimiento exigente de la Agenda 2030.

ECODES tiene un largo historial de solvencia y rigurosidad en estudios, así como alianzas estratégicas con sectores empresariales, AAPP y organizaciones de la sociedad civil. Tenemos vocación práctica por lo que nuestros estudios y análisis tienen que servir para la acción.

- Se ha elaborado un informe de medición del progreso de la implementación de los ODS para exigir un cumplimiento exigente de la Agenda 2030 a los poderes públicos.
- Se han diseñado estrategias de incidencia política para los diferentes niveles de administración.
- Se ha ayudado en la visibilización y empoderamiento de prácticas empresariales que empujan transformaciones sustanciales en el modelo económico hacia el cumplimiento de los ODS.
- Se ha elaborado materiales específicos para la comprensión de la Agenda 2030.
- Se ha participado en debates, seminarios, jornadas y foros de discusión dirigidos para ampliar el grado de ambición y la urgencia de la Agenda 2030.
- Se ha participado en redes multisectoriales para la implementación de la Agenda 2030, tanto españolas, aragonesas como europeas.
- Se ha organizado conferencias, talleres y cursos para impulsar la Agenda 2030.

Recursos humanos empleados en la actividad

TIPO DE PERSONAL	NÚMERO PREVISTO	NÚMERO REALIZADO	Nº HORAS / AÑO PREVISTO	Nº HORAS / AÑO REALIZADO
Personal asalariado	8,00	4,00	1.944,80	986,10
Personal con contrato de servicios	0,00	0,00	0,00	0,00
Personal voluntario	0,00	0,00	0,00	0,00

Fdo: El/La Secretario/a

VºBº El/La Presidente/a

Beneficiarios y/o usuarios de la actividad

BENEFICIARIOS O USUARIOS	NÚMERO PREVISTO	NÚMERO REALIZADO	INDETERMINADO
Personas físicas	700,00	5.000,00	
Personas jurídicas	350,00	337,00	

Recursos económicos empleados por la actividad

RECURSOS	IMPORTE PREVISTO	IMPORTE REALIZADO ESPECÍFICO EN LA ACTIVIDAD	IMPORTE REALIZADO COMÚN EN LA ACTIVIDAD	IMPORTE REALIZADO TOTAL EN LA ACTIVIDAD
Gastos				
Ayudas monetarias y otros gastos de gestión	0,00	0,00	0,00	0,00
a) Ayudas monetarias	0,00	0,00	0,00	0,00
b) Ayudas no monetarias	0,00	0,00	0,00	0,00
c) Gastos por colaboraciones y órganos de gobierno	0,00	0,00	0,00	0,00
Variación de existencias de productos terminados y en curso de fabricación	0,00	0,00	0,00	0,00
Aprovisionamientos	-8.150,00	-10.627,48	0,00	-10.627,48
Gastos de personal	-46.866,69	-14.876,95	-6.964,55	-21.841,50
Otros gastos de la actividad	-68.159,89	-37.427,28	-67,76	-37.495,04
Cuenta (623) Servicios profesionales independientes (importe que se satisface a los profesionales por los servicios prestados a la entidad)	-50.412,37	-36.628,76	0,00	-36.628,76
Cuenta (621) Arrendamientos-alquileres.	-897,52	0,00	0,00	0,00
Cuenta (622) Reparaciones y conservación	-500,00	0,00	0,00	0,00
Cuenta (625) Primas de seguros	-700,00	-2,00	0,00	-2,00
Cuenta (628) Suministros	-2.780,00	0,00	-67,76	-67,76
Cuenta (624) Transportes + Dentro de la cuenta (629): viajes y gastos de viaje del personal de la Fundación y restauración	-9.140,00	-729,57	0,00	-729,57
Dentro de la cuenta (629): material de oficina, reprografía y envíos postales	-2.620,00	-66,95	0,00	-66,95
Dentro de la cuenta (629): gastos de limpieza y de seguridad (alarmas) de las oficinas	-1.110,00	0,00	0,00	0,00
Amortización del inmovilizado	0,00	-233,83	0,00	-233,83
Deterioro y resultado por enajenación de inmovilizado	0,00	0,00	0,00	0,00
Otros resultados (Gastos)	0,00	0,00	0,00	0,00
Gastos financieros	0,00	0,00	0,00	0,00
Variaciones de valor razonable en instrumentos financieros	0,00	0,00	0,00	0,00
Diferencias de cambio	0,00	0,00	0,00	0,00
Deterioro y resultado por enajenaciones de instrumentos financieros	0,00	0,00	0,00	0,00

Fdo: El/La Secretario/a

VºBº El/La Presidente/a

Impuesto sobre beneficios	0,00	0,00	0,00	0,00
Total gastos	-123.176,58	-63.165,54	-7.032,31	-70.197,85
Inversiones				
Adquisiciones de inmovilizado (excepto Bienes del Patrimonio Histórico)	0,00	0,00	0,00	0,00
Adquisiciones Bienes del Patrimonio Histórico	0,00	0,00	0,00	0,00
Cancelación deuda no comercial	0,00	0,00	0,00	0,00
Total inversiones	0,00	0,00	0,00	0,00
TOTAL RECURSOS EMPLEADOS	123.176,58	63.165,54	7.032,31	70.197,85

Objetivos e indicadores de la realización de la actividad

OBJETIVO	INDICADOR	CANTIDAD PREVISTA	CANTIDAD REALIZADA
Creación de conocimiento en políticas públicas para el desarrollo sostenible en el ámbito municipal y autonómico.	Número estudios llevados a cabo.	1,00	1,00
Elaboración de informes de medición y seguimiento de la implementación de los ODS para exigir un cumplimiento exigente de la Agenda 2030.	Número de estudios llevados a cabo.	2,00	2,00
Articulación de redes para la elaboración de conocimiento intersectorial alrededor de la Agenda 2030.	Número de organizaciones de la sociedad civil.	100,00	60,00
Promover la mejora de la gestión de la sostenibilidad en empresas españolas.	Número de empresas informadas sobre nuevos modelos de gestión sostenible.	10,00	140,00
Adhesión de empresas a la iniciativa COEPLAN (Coalición de Empresas por el Planeta).	Número de empresas adheridas hasta 31 diciembre 2020.	100,00	52,00
Número de empresas que incorporan nuevas prácticas o compromisos sostenibles a su gestión.	Número de empresas desde 1/enero/2020 hasta 31/diciembre/ 2020.	15,00	12,00

Fdo: El/La Secretario/a

VºBº El/La Presidente/a

A2. CIUDADES SOSTENIBLES Y ENERGÍA

Tipo:

Propia.

Sector:

Medioambiente.

Función:

Otros.

Lugar de desarrollo de la actividad:

TODAS, Andalucía, Aragón, Principado de Asturias, Illes Balears, Canarias, Cantabria, Castilla y León, Castilla-La Mancha, Cataluña, Comunidad Valenciana, Extremadura, Galicia, Comunidad de Madrid, Región de Murcia, Comunidad Foral de Navarra, País Vasco, La Rioja, Ceuta, Melilla, España.

Descripción detallada de la actividad:

Las actuaciones previstas en Ciudades Sostenibles y energía han sido implementadas como estaban planificadas, rebasando en muchas de ellas los objetivos. El principal programa donde se enmarcan las actividades de Ciudades Sostenibles y Energía es "Ni Un hogar sin Energía". Este programa evalúa semestralmente sus resultados con una batería de indicadores (KPIs), siendo claves el número total de beneficiarios de todas las actividades y el porcentaje de ahorro en las facturas de electricidad. Se ha trabajado en más de 950 municipios con actividades realizadas por técnicos de ECODES, voluntarios corporativos o ciudadanos y técnicos sociales municipales, de ONGs usando nuestras herramientas ENERSOC y el cuestionario de autodiagnóstico "Quiero ahorrar". Las familias beneficiadas han obtenido ahorros medios en las facturas de energía del 32%. Se han trabajado las siguientes líneas

1.- Herramientas on-line de información y gestión de la Pobreza Energética y la Energía doméstica

Se ha realizado el mantenimiento, actualización y mejora de las siguientes herramientas: Web: Información y recursos Mapa Interactivo de ayudas y programas de acción contra la pobreza energética, ENERSOC-Herramienta on-line para la gestión social de la Energía doméstica, Cuestionario on-line de Autodiagnóstico energético: "QUIERO AHORRAR"

2.- Programas de información, sensibilización y asesoramiento y acción para hogares

Se han realizado las siguientes actividades: Campañas de sensibilización, Talleres de Formación a familias y profesionales sociales, Diagnóstico y asesoramiento energético en Puntos de Atención y/o Visitas a hogares, Implementación de Medidas de Eficiencia energética en hogares, Programas de Voluntariado ciudadano y corporativo.

Por motivo de la COVID-19 se realizó un importante esfuerzo de adaptación de las actividades presenciales a modo on-line o telefónico consiguiendo finalmente mantener las cifras de atención previstas e incluso mejorarlas.

3. Curso de Asesor de energía para hogares.

Se ha realizado el curso de formación a profesionales para asesorar a hogares para hacer frente a la pobreza energética al cambio climático. Se han formado a 8 alumnos con conocimientos multidisciplinarios en: Rehabilitación, autoconsumo, optimización de contratos energéticos, hábitos de consumo y medidas de micro-eficiencia energética. Los alumnos han realizado prácticas asesorando a 21 familias para optimizar sus contratos, aplicar hábitos de consumo eficiente, a las que se les ha entregado kits de micro eficiencia energética. Además, en 13 de las viviendas se han implementado una rehabilitación energética de bajo coste. En noviembre se organizó una jornada on-line para presentar el nuevo perfil y dinamizar la contratación del mismo por empresas y administraciones públicas.

4. Metodología para medición del impacto de actuaciones de rehabilitación y/o autoconsumo en hogares vulnerables y no vulnerables en términos de reducción de facturas, emisiones de CO2 y mejora del confort de los hogares.

Se ha continuado trabajando en la elaboración de una metodología propia haciendo especial hincapié en la incorporación del análisis del confort de las viviendas con métodos tanto cuantitativos como cualitativos. Se ha realizado una investigación exhaustiva de los equipos de medición del grado de confort más adecuados para ser implementados en hogares vulnerables de una forma costo-eficiente.

5.- Laboratorio de Innovación Social y Experiencias Piloto: Ciudad, Energía y Lucha contra la pobreza energética

Proyecto ReluCe: Se ha finalizado la segunda fase del proyecto de implementación de un sistema piloto de prepago de energía eléctrica en viviendas sociales como herramienta fundamental para el consumo eficiente de la energía y control del gasto de las familias vulnerables. Han participado 16 familias que han conseguido reducir el importe de las facturas de electricidad un 23%. La mayoría de las familias consideran que han cambiado sus hábitos de consumo en función de la información sobre el saldo enviada en los SMS y afirman sentirse más tranquilas que antes, cuando no conocían cuánto estaban gastando.

Barrio solar: autoconsumo compartido incluyendo familias vulnerables. Se ha seleccionado la ciudad donde realizarlo, Zaragoza y los aliados: la comercializadora de electricidad y el Ayuntamiento. Se ha definido el modelo de cesión de la cubierta, el modelo de participación de los vecinos y se ha desarrollado la web del proyecto.

6.- Incidencia y trabajo en Red para impulsar políticas ambiciosas de lucha contra la Pobreza energética y lucha contra el cambio climático en las ciudades. Se ha participado en 4 grupos de trabajo y en numerosos eventos sobre la Pobreza Energética para explicar nuestra propuesta política. Se han redactado enmiendas a la Ley de Cambio Climático y Transición Energética relacionada con Energía y Pobreza Energética y propuestas de inversión de los fondos europeos. Se ha arrancado un proyecto de incidencia para aumentar la rehabilitación energética de viviendas en España sin dejar a nadie atrás.

Fdo: El/La Secretario/a

VºBº El/La Presidente/a

Recursos humanos empleados en la actividad

TIPO DE PERSONAL	NÚMERO PREVISTO	NÚMERO REALIZADO	Nº HORAS / AÑO PREVISTO	Nº HORAS / AÑO REALIZADO
Personal asalariado	11,00	20,00	8.903,40	12.136,34
Personal con contrato de servicios	0,00	0,00	0,00	0,00
Personal voluntario	10,00	10,00	80,00	20,00

Beneficiarios y/o usuarios de la actividad

BENEFICIARIOS O USUARIOS	NÚMERO PREVISTO	NÚMERO REALIZADO	INDETERMINADO
Personas físicas	2.500,00	4.188,00	
Personas jurídicas	20,00	49,00	

Recursos económicos empleados por la actividad

RECURSOS	IMPORTE PREVISTO	IMPORTE REALIZADO ESPECÍFICO EN LA ACTIVIDAD	IMPORTE REALIZADO COMÚN EN LA ACTIVIDAD	IMPORTE REALIZADO TOTAL EN LA ACTIVIDAD
Gastos				
Ayudas monetarias y otros gastos de gestión	0,00	-13.804,00	0,00	-13.804,00
a) Ayudas monetarias	0,00	0,00	0,00	0,00
b) Ayudas no monetarias	0,00	-13.804,00	0,00	-13.804,00
c) Gastos por colaboraciones y órganos de gobierno	0,00	0,00	0,00	0,00
Variación de existencias de productos terminados y en curso de fabricación	0,00	0,00	0,00	0,00
Aprovisionamientos	-152.643,74	-124.871,84	-657,62	-125.529,46
Gastos de personal	-192.796,19	-208.640,94	-63.918,96	-272.559,90
Otros gastos de la actividad	-70.511,83	-27.081,99	-12.415,17	-39.497,16
Cuenta (623) Servicios profesionales independientes (importe que se satisface a los profesionales por los servicios prestados a la entidad)	-39.376,32	-23.020,59	-5.330,22	-28.350,81
Cuenta (621) Arrendamientos-alquileres.	-1.570,67	-533,04	-887,46	-1.420,50
Cuenta (622) Reparaciones y conservación	-875,00	0,00	0,00	0,00
Cuenta (625) Primas de seguros	-1.225,00	-44,00	0,00	-44,00
Cuenta (628) Suministros	-4.865,00	0,00	-3.552,49	-3.552,49
Cuenta (624) Transportes + Dentro de la cuenta (629): viajes y gastos de viaje del personal de la Fundación y restauración	-17.822,34	-2.118,86	0,00	-2.118,86
Dentro de la cuenta (629): material de oficina, reprografía y envíos postales	-2.835,00	-1.365,50	-751,10	-2.116,60

Fdo: El/La Secretario/a

VºBº El/La Presidente/a

Dentro de la cuenta (629): gastos de limpieza y de seguridad (alarmas) de las oficinas	-1.942,50	0,00	-1.893,90	-1.893,90
Amortización del inmovilizado	0,00	0,00	0,00	0,00
Deterioro y resultado por enajenación de inmovilizado	0,00	0,00	0,00	0,00
Otros resultados (Gastos)	0,00	0,00	0,00	0,00
Gastos financieros	0,00	0,00	0,00	0,00
Variaciones de valor razonable en instrumentos financieros	0,00	0,00	0,00	0,00
Diferencias de cambio	0,00	0,00	0,00	0,00
Deterioro y resultado por enajenaciones de instrumentos financieros	0,00	0,00	0,00	0,00
Impuesto sobre beneficios	0,00	0,00	0,00	0,00
Total gastos	-415.951,76	-374.398,77	-76.991,75	-451.390,52
Inversiones				
Adquisiciones de inmovilizado (excepto Bienes del Patrimonio Histórico)	0,00	0,00	0,00	0,00
Adquisiciones Bienes del Patrimonio Histórico	0,00	0,00	0,00	0,00
Cancelación deuda no comercial	0,00	0,00	0,00	0,00
Total Inversiones	0,00	0,00	0,00	0,00
TOTAL RECURSOS EMPLEADOS	415.951,76	374.398,77	76.991,75	451.390,52

Objetivos e indicadores de la realización de la actividad

OBJETIVO	INDICADOR	CANTIDAD PREVISTA	CANTIDAD REALIZADA
Asesorar a personas a reducir sus facturas de energía y mejorar la eficiencia energética de sus hogares	Nº de familias informadas y asesoradas	1.300,00	1.598,00
Asesorar a personas en situación o riesgo de pobreza energética a hacerle frente reduciendo sus facturas de energía	Ahorro económico medio de las familias asesoradas (en %): el 0,25 indicado equivale al 25%	0,25	0,32
Asesorar a personas en situación o riesgo de pobreza energética a hacerle frente reduciendo sus facturas de energía	nº de personas que rellenan el Cuestionario on-line de Autodiagnóstico energético: "QUIERO AHORRAR"	300,00	231,00
Asesorar a personas en situación o riesgo de pobreza energética a hacerle frente reduciendo sus facturas de energía	nº de puntos de asesoramiento realizados	50,00	93,00
Asesorar a personas en situación o riesgo de pobreza energética a hacerle frente reduciendo sus facturas de energía	nº de familias a las que se les realiza un diagnóstico y asesoramiento energético en visitas o puntos de atención	1.000,00	1.334,00
Asesorar a personas en situación o riesgo de pobreza energética a hacerle frente reduciendo sus facturas de energía	nº técnicos sociales, voluntarios que usan ENERSOC	150,00	194,00
Formación sobre hábitos de consumo eficiente y comprensión de la factura de energía	nº talleres a familias	10,00	11,00
Formar a grupos de interés para atender a personas en situación de vulnerabilidad Energética	nº talleres a voluntarios y técnicos sociales	10,00	4,00
Formar a grupos de interés para atender a personas en situación de vulnerabilidad Energética	nº voluntarios y técnicos sociales formados	100,00	185,00
Formación a personas en desempleo como técnicos de energía para hogares	nº de personas desempleadas formadas	10,00	8,00

Fdo: El/La Secretario/a

VºBº El/La Presidente/a

Puesta en marcha de experiencias piloto de innovación social en materia de energía	nº de experiencias piloto puestas en marcha	2,00	2,00
Incidencia y trabajo en Red para impulsar políticas ambiciosas de lucha contra la Pobreza energética y lucha contra el cambio climático en las ciudades.	Nº de redes y grupo de trabajo en los que participamos	2,00	4,00

Fdo: El/La Secretario/a

VºBº El/La Presidente/a

A3. CULTURA DE SOSTENIBILIDAD

Tipo:

Propia.

Sector:

Medioambiente.

Función:

Otros.

Lugar de desarrollo de la actividad:

TODAS, Andalucía, Aragón, Principado de Asturias, Illes Balears, Canarias, Cantabria, Castilla y León, Castilla-La Mancha, Cataluña, Comunidad Valenciana, Extremadura, Galicia, Comunidad de Madrid, Región de Murcia, Comunidad Foral de Navarra, País Vasco, La Rioja, Ceuta, Melilla, España.

Descripción detallada de la actividad:

Desde Cultura de Sostenibilidad hemos trabajado en proyectos e iniciativas desde la dimensión de los valores, las actitudes, y en definitiva, todo el ámbito cultural que subyace a nuestros comportamientos en relación con lo ambiental.

Las líneas de trabajo que se reseñaron en el Plan de Actuación, así como sus proyectos y programas, se han implementado en su gran mayoría sin incidencias reseñables, exceptuando que las reuniones y eventos han tenido que ser online debido a la pandemia. Ha habido tres proyectos que no pudieron realizarse porque requerían contacto físico de personas. Sin embargo se realizaron cinco nuevos proyectos que no se habían incluido en el Plan de Actuación.

A) PROYECTOS QUE SE REALIZARON:

- Proyecto INDIECO, Innovación en la Distribución de Alimentación Ecológica.
- Proyecto INNOGRANA, Innovación en el cultivo de la Granada para adaptación al cambio climático.
- Trabajar para visibilizar y puesta en común de los aprendizajes sobre Alimentación Sostenible en el ámbito nacional
- Trabajar con el sector de la Sanidad para visibilizar las acciones que realizan por el clima
- Trabajar en el Observatorio Salud y Medio ambiente

B) PROYECTOS QUE SE REALIZARON, NO INCLUIDOS EN EL PLAN DE ACCIÓN

- Trabajar en la Plataforma x un Aire Limpio
- Impulsar la Alimentación Sostenible en las empresas del sector convencional y los consumidores. Proyecto AlimentaODS
- Evaluar proyectos de Alimentación Sostenible para que puedan ser financiados por Fundación Carasso
- Trabajar como secretaria técnica de la convocatoria de proyectos ambientales de Bankia 2020
- Apoyar técnicamente la convocatoria de proyectos ambientales de Bancaja de 2019

C) PROYECTOS QUE NO SE REALIZARON

Dada la situación de pandemia, en 2020 hubo tres proyectos que no pudieron realizarse porque requerían el contacto físico entre personas. De hecho el indicador de usuarios físicos ha descendido drásticamente debido a los dos primeros proyectos que aparecen en este apartado.

- Diseñar un espacio infantil con contenido ambiental, en Zaragoza, en el que las empresas locales colaboren con la donación de materiales para su reutilización como elementos de juego (Proyecto "Río y juego")
- Diseñar un espacio infantil con contenido ambiental, en Pamplona, en el que las empresas locales colaboren con la donación de materiales para su reutilización como elementos de juego (Proyecto "Birjolastu")
- Trabajar la disminución del desperdicio de alimentos en el contexto de Aragón.

Recursos humanos empleados en la actividad

TIPO DE PERSONAL	NÚMERO PREVISTO	NÚMERO REALIZADO	Nº HORAS / AÑO PREVISTO	Nº HORAS / AÑO REALIZADO
Personal asalariado	10,00	11,00	6.877,20	4.107,45
Personal con contrato de servicios	0,00	0,00	0,00	0,00
Personal voluntario	2,00	2,00	160,00	205,00

Fdo: E/La Secretario/a

VºBº E/La Presidente/a

Beneficiarios y/o usuarios de la actividad

BENEFICIARIOS O USUARIOS	NÚMERO PREVISTO	NÚMERO REALIZADO	INDETERMINADO
Personas físicas	250.000,00	7.071,00	
Personas jurídicas	537,00	3.513,00	

Recursos económicos empleados por la actividad

RECURSOS	IMPORTE PREVISTO	IMPORTE REALIZADO ESPECÍFICO EN LA ACTIVIDAD	IMPORTE REALIZADO COMÚN EN LA ACTIVIDAD	IMPORTE REALIZADO TOTAL EN LA ACTIVIDAD
Gastos				
Ayudas monetarias y otros gastos de gestión	0,00	0,00	0,00	0,00
a) Ayudas monetarias	0,00	0,00	0,00	0,00
b) Ayudas no monetarias	0,00	0,00	0,00	0,00
c) Gastos por colaboraciones y órganos de gobierno	0,00	0,00	0,00	0,00
Variación de existencias de productos terminados y en curso de fabricación	0,00	0,00	0,00	0,00
Aprovisionamientos	-41.206,91	-141.742,83	-225,81	-141.968,64
Gastos de personal	-164.123,70	-79.631,76	-24.477,37	-104.109,13
Otros gastos de la actividad	-59.061,12	-13.529,02	-6.315,55	-19.844,57
Cuenta (623) Servicios profesionales independientes (importe que se satisface a los profesionales por los servicios prestados a la entidad)	-38.939,83	-11.378,01	0,00	-11.378,01
Cuenta (621) Arrendamientos-alquileres.	-1.346,29	0,00	0,00	0,00
Cuenta (622) Reparaciones y conservación	-750,00	0,00	0,00	0,00
Cuenta (625) Primas de seguros	-1.050,00	0,00	-2.740,12	-2.740,12
Cuenta (628) Suministros	-4.170,00	0,00	-1.454,31	-1.454,31
Cuenta (624) Transportes + Dentro de la cuenta (629): viajes y gastos de viaje del personal de la Fundación y restauración	-7.960,00	-1.039,84	-512,24	-1.552,08
Dentro de la cuenta (629): material de oficina, reprografía y envíos postales	-3.180,00	-1.111,17	-909,06	-2.020,23
Dentro de la cuenta (629): gastos de limpieza y de seguridad (alarmas) de las oficinas	-1.665,00	0,00	-699,82	-699,82
Amortización del inmovilizado	0,00	0,00	0,00	0,00
Deterioro y resultado por enajenación de inmovilizado	0,00	0,00	0,00	0,00
Otros resultados (Gastos)	0,00	0,00	0,00	0,00
Gastos financieros	0,00	0,00	0,00	0,00
Variaciones de valor razonable en instrumentos financieros	0,00	0,00	0,00	0,00
Diferencias de cambio	0,00	0,00	0,00	0,00
Deterioro y resultado por enajenaciones de instrumentos financieros	0,00	0,00	0,00	0,00

Fdo: El/La Secretario/a

Vº Bº El/La Presidente/a

Impuesto sobre beneficios	0,00	0,00	0,00	0,00
Total gastos	-264.391,73	-234.903,61	-31.018,73	-265.922,34
Inversiones				
Adquisiciones de inmovilizado (excepto Bienes del Patrimonio Histórico)	0,00	0,00	0,00	0,00
Adquisiciones Bienes del Patrimonio Histórico	0,00	0,00	0,00	0,00
Cancelación deuda no comercial	0,00	0,00	0,00	0,00
Total Inversiones	0,00	0,00	0,00	0,00
TOTAL RECURSOS EMPLEADOS	264.391,73	234.903,61	31.018,73	265.922,34

Objetivos e indicadores de la realización de la actividad

OBJETIVO	INDICADOR	CANTIDAD PREVISTA	CANTIDAD REALIZADA
Acompañar a la Central de Compras y distribución de agricultura ecológica y de proximidad del entorno de Zaragoza. Proyecto INDIECO.	Organización de un evento público sobre el proyecto	1,00	0,00
Acompañar el proceso de investigación de un fruto como las granadas en el proceso de adaptación al cambio climático en Aragón. Proyecto INNOGRANA	Página web www.innograna.es ampliada	1,00	1,00
Acompañar el proceso de investigación de un fruto como las granadas en el proceso de adaptación al cambio climático en Aragón. Proyecto INNOGRANA	Organización de un evento público sobre el proyecto	1,00	1,00
Trabajar la disminución del desperdicio de alimentos en el contexto de Aragón	Se habrá elaborado una herramienta de medición del desperdicio alimentario	1,00	0,00
Trabajar la disminución del desperdicio de alimentos en el contexto de Aragón	Se habrá ampliado el nº de entidades adheridas al Código Aragonés de Buenas Prácticas frente al desperdicio	5,00	0,00
Trabajar para visibilizar y puesta en común de los aprendizajes sobre Alimentación Sostenible en el ámbito nacional	Se habrá celebrado un encuentro con experiencias del ámbito nacional	1,00	2,00
Diseñar un espacio infantil con contenido ambiental, en Zaragoza, en el que las empresas locales colaboren con la donación de materiales para su reutilización como elementos de juego (Proyecto "Río y juego")	Nº de mensajes sobre Economía Circular y Objetivos Desarrollo Sostenible en Zaragoza	20,00	0,00
Diseñar un espacio infantil con contenido ambiental, en Zaragoza, en el que las empresas locales colaboren con la donación de materiales para su reutilización como elementos de juego (Proyecto "Río y juego")	Nº de empresas donantes de materiales para reutilizar en Zaragoza	15,00	0,00
Diseñar un espacio infantil con contenido ambiental, en Zaragoza, en el que las empresas locales colaboren con la donación de materiales para su reutilización como elementos de juego (Proyecto "Río y juego")	Nº de visitas del espacio infantil en la semana de las fiestas del Pilar	200.000,00	0,00
Diseñar un espacio infantil con contenido ambiental, en Pamplona, en el que las empresas locales colaboren con la donación de materiales para su reutilización como elementos de juego (Proyecto "Birjolastu")	Nº de mensajes sobre Economía Circular y Objetivos Desarrollo Sostenible en Pamplona	10,00	0,00
Diseñar un espacio infantil con contenido ambiental, en Pamplona, en el que las empresas locales colaboren con la donación de materiales para su reutilización como elementos de juego (Proyecto "Birjolastu")	Nº de empresas donantes de materiales para reutilizar en Pamplona	6,00	0,00
Trabajar con el sector de la Sanidad para visibilizar las acciones que realizan por el clima	Se habrá realizado un evento de presentación del proyecto Sanidad#PorElClima	1,00	0,00
Trabajar en el Observatorio Salud y Medio ambiente	Informe publicado	1,00	1,00

Fdo: El/La Secretario/a

VºBº El/La Presidente/a

Acompañar a la Central de Compras y distribución de agricultura ecológica y de proximidad del entorno de Zaragoza. Proyecto INDIECO.	Diseño y elaboración de un vídeo para los agricultores		1,00
Acompañar a la Central de Compras y distribución de agricultura ecológica y de proximidad del entorno de Zaragoza. Proyecto INDIECO.	Diseño y elaboración de una infografía para los agricultores		1,00
Acompañar a la Central de Compras y distribución de agricultura ecológica y de proximidad del entorno de Zaragoza. Proyecto INDIECO.	Diseño y elaboración de una presentación en power point sobre alimentación sostenible para los agricultores		1,00
Acompañar el proceso de investigación de un fruto como las granadas en el proceso de adaptación al cambio climático en Aragón. Proyecto INNOGRANA	Diseño y elaboración de un vídeo sobre el proyecto		1,00
Acompañar el proceso de investigación de un fruto como las granadas en el proceso de adaptación al cambio climático en Aragón. Proyecto INNOGRANA	Diseño y elaboración de una infografía		1,00
Acompañar el proceso de investigación de un fruto como las granadas en el proceso de adaptación al cambio climático en Aragón. Proyecto INNOGRANA	Diseño y elaboración de una presentación en power point		1,00
Trabajar con el sector de la Sanidad para visibilizar las acciones que realizan por el clima	Diseño y programación de la web https://sanidadporelclima.es/		1,00
Trabajar con el sector de la Sanidad para visibilizar las acciones que realizan por el clima	Diseño de cuestionarios personalizados para valorar el estado de los diferentes actores del sector sanitario en relación con el cambio climático		6,00
Trabajar en la Plataforma por un Aire Limpio	Coordinación y Gestión del Premio por Aire Limpio		1,00
Impulsar la Alimentación Sostenible en las empresas del sector convencional y los consumidores. Proyecto AlimentaODS	Diseñar y programar la web https://alimentaods.org/		1,00
Impulsar la Alimentación Sostenible en las empresas del sector convencional y los consumidores. Proyecto AlimentaODS	Presentar públicamente el proyecto (online)		1,00
Impulsar la Alimentación Sostenible en las empresas del sector convencional y los consumidores. Proyecto AlimentaODS	Diseñar y difundir un vídeo sobre el proyecto		1,00
Evaluar proyectos de Alimentación Sostenible para que puedan ser financiados por Fundación Carasso	Realizar evaluaciones de proyectos de acuerdo a indicadores concretos		27,00
Trabajar como secretaria técnica de la convocatoria de proyectos ambientales de Bankia 2020	Elaborar la convocatoria		1,00
Trabajar como secretaria técnica de la convocatoria de proyectos ambientales de Bankia 2020	Gestionar la convocatoria con las entidades que se presentan		1,00
Trabajar como secretaria técnica de la convocatoria de proyectos ambientales de Bankia 2020	Analizar y valorar los proyectos presentados		93,00
Trabajar como secretaria técnica de la convocatoria de proyectos ambientales de Bankia 2020	Gestionar los 10 jurados territoriales de las Fundaciones de Bankia		10,00
Trabajar como secretaria técnica de la convocatoria de proyectos ambientales de Bankia 2020	Elaborar un informe sobre los proyectos financiados		1,00
Apoyar técnicamente la convocatoria de proyectos ambientales de Bancaja de 2019	Diseñar plantillas y procedimiento para justificaciones de proyectos		1,00
Apoyar técnicamente la convocatoria de proyectos ambientales de Bancaja de 2019	Evaluar justificaciones técnicas de proyectos financiados en estas convocatorias		11,00

Fdo: El/La Secretario/a

VºBº El/La Presidente/a

A4. PROYECTOS TRANSVERSALES

Tipo:

Propia.

Sector:

Medioambiente.

Función:

Otros.

Lugar de desarrollo de la actividad:

TODAS, Andalucía, Aragón, Principado de Asturias, Illes Balears, Canarias, Cantabria, Castilla y León, Castilla-La Mancha, Cataluña, Comunidad Valenciana, Extremadura, Galicia, Comunidad de Madrid, Región de Murcia, Comunidad Foral de Navarra, País Vasco, La Rioja, Ceuta, Melilla, España.

Descripción detallada de la actividad:

La actividad Proyectos Transversales engloba aquellas iniciativas transversales al conjunto del trabajo de la Fundación Ecología y Desarrollo, que no están circunscritas al resto de actividades descritas. En 2020 se incluye en esta actividad la iniciativa Comunidad #PorElClima.

Comunidad #PorElClima promueve el desarrollo de una comunidad que sume las acciones de todos ya para frenar el cambio climático. La iniciativa va a consolidar el trabajo emprendido desde hace unos años para que el conjunto de la sociedad se comprometa en la lucha contra el cambio climático, y se propone:

- Ayudar y facilitar el despliegue de acciones por el clima ofreciendo información para promover las acciones por el clima y generando herramientas y utilidades específicas que aceleren la acción frente al cambio climático.
- Visibilizar los esfuerzos de los actores sociales miembros de la Comunidad #PorElClima para frenar el cambio climático y para poner en valor la comunidad y sus actuaciones, integrándola en el ámbito internacional según el modelo de la Alianza de Marrakech para la Acción Climática Global.
- Ampliar la base de adheridos a la Comunidad #PorElClima, con el diseño y planificación de actuaciones en RRSS, y generar un efecto contagio con la programación de una zona en la web que permita la viralización de los mensajes por la necesidad de acción frente al cambio climático.

Durante el año 2020 se ha continuado el trabajo desarrollado por la Comunidad #PorElClima para ayudar y visibilizar la acción climática con el objetivo de acelerar la respuesta frente a la emergencia climática. No obstante, el impacto de la COVID-19 ha generado la modificación de la estrategia inicial focalizando parte de las actividades en el desarrollo de nuevas actividades digitales. También, la suspensión de la COP26 hizo modificar parte de las actividades definidas inicialmente. Por último, hay que destacar que esta cuestión ha permitido planificar y realizar diversas actividades sectoriales que se han puesto en marcha en 2020 o que se desplegarán en 2021.

Las principales actividades desarrolladas y el resultado teniendo en cuenta el indicador previsto (o que se han realizado sin estar previstas) han sido:

- Se han desarrollado nuevos contenidos en la web de la Comunidad #PorElClima alcanzado la cifra de 409 contenidos nuevos. Se ha desarrollado una nueva página web, arbolesporelclima.es, que recoge toda la información sobre árboles y cambio climático, incluyendo más de 150 contenidos (559). Se han alcanzado 1.018.602 páginas vistas.
- La campaña sectorial Hostelería #PorElClima se ha alojado en la nueva web hosteleriaporelclima.es, ampliando las herramientas, la información y las utilidades para movilizar la acción climática con un nuevo concepto y modelo de iniciativa.
- Desarrollo de campañas específicas para ampliar la base de adheridos a la Comunidad #PorElClima: campaña Hostelería Región de Murcia, campaña Huella de Carbono en el sector de hostelería, campaña plantación árboles en el Archipiélago de Bosques, campaña 101 iniciativas empresariales #PorElClima #PorElClima, apoyo a la campaña Zaragoza Deporte Sostenible y a la campaña Hogares Sostenibles.
- Debido a la COVID-19 no se han realizado eventos públicos salvo dos previos al comienzo de la pandemia. Por el contrario, se han organizado y se ha participado en eventos digitales con la temática de cambio climático.
- Se ha desarrollado la campaña 101 iniciativas empresariales #PorElClima (porelclima.es/101-iniciativas-porelclima).
- Se ha concretado el modelo de intervención y la herramienta de cálculo de huella de carbono para ayuntamientos de la iniciativa sectorial Ayuntamientos #PorElClima (ayuntamientosporelclima.es).
- No se han alcanzado las 150 adhesiones a la Plataforma Española de Acción Climática (35).
- No se han alcanzado los objetivos previstos en cuanto a seguidores en twitter con 500 nuevos (1.500) y en Facebook, con 300 (500). Se ha alcanzado la cifra de 10.632 seguidores en twitter (12.000) y 5.470 en Facebook (6.000).
- Se han alcanzado las 1.778 entradas nuevas de participantes en la red social de la Comunidad #PorElClima (2.000). El total de adheridos entre actuales y nuevos a la Comunidad #PorElClima ha ascendido a 23.000 (25.000 previstos).

Fdo: El/La Secretario/a

VºBº El/La Presidente/a

Recursos humanos empleados en la actividad

TIPO DE PERSONAL	NÚMERO PREVISTO	NÚMERO REALIZADO	Nº HORAS / AÑO PREVISTO	Nº HORAS / AÑO REALIZADO
Personal asalariado	12,00	14,00	10.929,60	7.507,13
Personal con contrato de servicios	0,00	0,00	0,00	0,00
Personal voluntario	0,00	0,00	0,00	0,00

Beneficiarios y/o usuarios de la actividad

BENEFICIARIOS O USUARIOS	NÚMERO PREVISTO	NÚMERO REALIZADO	INDETERMINADO
Personas físicas	100.000,00	102.000,00	
Personas jurídicas	3.000,00	3.000,00	

Recursos económicos empleados por la actividad

RECURSOS	IMPORTE PREVISTO	IMPORTE REALIZADO ESPECÍFICO EN LA ACTIVIDAD	IMPORTE REALIZADO COMÚN EN LA ACTIVIDAD	IMPORTE REALIZADO TOTAL EN LA ACTIVIDAD
Gastos				
Ayudas monetarias y otros gastos de gestión	0,00	-10.000,00	0,00	-10.000,00
a) Ayudas monetarias	0,00	-10.000,00	0,00	-10.000,00
b) Ayudas no monetarias	0,00	0,00	0,00	0,00
c) Gastos por colaboraciones y órganos de gobierno	0,00	0,00	0,00	0,00
Variación de existencias de productos terminados y en curso de fabricación	0,00	0,00	0,00	0,00
Aprovisionamientos	-53.300,00	-93.226,80	-616,50	-93.843,30
Gastos de personal	-234.359,72	-116.399,64	-69.073,93	-185.473,57
Otros gastos de la actividad	-69.319,78	-35.904,94	-19.683,29	-55.588,23
Cuenta (623) Servicios profesionales independientes (importe que se satisface a los profesionales por los servicios prestados a la entidad)	-36.824,73	-25.913,30	-12.211,85	-38.125,15
Cuenta (621) Arrendamientos-alquileres.	-1.795,05	-2.797,42	-381,20	-3.178,62
Cuenta (622) Reparaciones y conservación	-1.000,00	0,00	-2.220,63	-2.220,63
Cuenta (625) Primas de seguros	-1.400,00	0,00	-1.122,97	-1.122,97
Cuenta (628) Suministros	-5.560,00	0,00	-2.724,69	-2.724,69
Cuenta (624) Transportes + Dentro de la cuenta (629): viajes y gastos de viaje del personal de la Fundación y restauración	-15.780,00	-5.824,84	-196,54	-6.021,38
Dentro de la cuenta (629): material de oficina, reprografía y envíos postales	-4.740,00	-1.369,38	-365,30	-1.734,68
Dentro de la cuenta (629): gastos de limpieza y de seguridad (alarmas) de las oficinas	-2.220,00	0,00	-460,11	-460,11
Amortización del inmovilizado	-12.000,00	0,00	-12.226,73	-12.226,73

Fdo: El/La Secretario/a

VºBº El/La Presidente/a

Deterioro y resultado por enajenación de inmovilizado	0,00	0,00	0,00	0,00
Otros resultados (Gastos)	0,00	0,00	0,00	0,00
Gastos financieros	0,00	0,00	0,00	0,00
Variaciones de valor razonable en instrumentos financieros	0,00	0,00	0,00	0,00
Diferencias de cambio	0,00	0,00	0,00	0,00
Deterioro y resultado por enajenaciones de instrumentos financieros	0,00	0,00	0,00	0,00
Impuesto sobre beneficios	0,00	0,00	0,00	0,00
Total gastos	-368.979,50	-255.531,38	-101.600,45	-357.131,83
Inversiones				
Adquisiciones de inmovilizado (excepto Bienes del Patrimonio Histórico)	6.000,00	0,00	9.693,28	9.693,28
Adquisiciones Bienes del Patrimonio Histórico	0,00	0,00	0,00	0,00
Cancelación deuda no comercial	0,00	0,00	0,00	0,00
Total Inversiones	6.000,00	0,00	9.693,28	9.693,28
TOTAL RECURSOS EMPLEADOS	374.979,50	255.531,38	111.293,73	366.825,11

Objetivos e indicadores de la realización de la actividad

OBJETIVO	INDICADOR	CANTIDAD PREVISTA	CANTIDAD REALIZADA
Ayudar y facilitar el despliegue de acciones por el clima ofreciendo información para promover las acciones por el clima y generando herramientas y utilidades específicas que aceleren la acción frente al cambio climático.	Mantenimiento de la web porelclima.es con nuevos contenidos generales, en actualidad y en toolbox	500,00	559,00
Ayudar y facilitar el despliegue de acciones por el clima ofreciendo información para promover las acciones por el clima y generando herramientas y utilidades específicas que aceleren la acción frente al cambio climático.	Mantenimiento de la página de caída y ampliación de los contenidos de la página de caída dirigida al sector de hostelería y cambio climático	100,00	250,00
Ayudar y facilitar el despliegue de acciones por el clima ofreciendo información para promover las acciones por el clima y generando herramientas y utilidades específicas que aceleren la acción frente al cambio climático.	Gestión y mantenimiento de la web de la Plataforma Española de Acción Climática para la incorporación de empresas y sus compromisos de reducción de CO2	1,00	1,00
Visibilizar los esfuerzos de los actores sociales miembros de la Comunidad #PorElClima para frenar el cambio climático y para poner en valor la comunidad y sus actividades, integrándola en el ámbito internacional según el modelo de la Alianza de Marrakech para la Acción Climática Global.	Participación en la COP26 en el ámbito de a UNFCCC.	1,00	0,00
Visibilizar los esfuerzos de los actores sociales miembros de la Comunidad #PorElClima para frenar el cambio climático y para poner en valor la comunidad y sus actividades, integrándola en el ámbito internacional según el modelo de la Alianza de Marrakech para la Acción Climática Global.	Nuevas entradas de adheridos en la base de datos de la Comunidad #PorElClima	2.000,00	1.778,00
Visibilizar los esfuerzos de los actores sociales miembros de la Comunidad #PorElClima para frenar el cambio climático y para poner en valor la comunidad y sus actividades, integrándola en el ámbito internacional según el modelo de la Alianza de Marrakech para la Acción Climática Global.	Seguidores nuevos en la red social Facebook	500,00	300,00
Visibilizar los esfuerzos de los actores sociales miembros de la Comunidad #PorElClima para frenar el cambio climático y para poner en valor la comunidad y sus actividades, integrándola en el ámbito internacional según el modelo de la Alianza de Marrakech para la Acción Climática Global.	Seguidores nuevos en la red social twitter	1.500,00	500,00

Fdo: El/La Secretario/a

VºBº El/La Presidente/a

Ampliar la base de adheridos a la Comunidad #PorElClima, con el diseño y planificación de actividades en RRSS, y generar un efecto contagio con la programación de una zona en la web que permita la viralización de los mensajes por la necesidad de acción frente al cambio climático.	Adheridos entre actuales y nuevos a la Comunidad #PorElClima	25.000,00	23.000,00
Ampliar la base de adheridos a la Comunidad #PorElClima, con el diseño y planificación de actividades en RRSS, y generar un efecto contagio con la programación de una zona en la web que permita la viralización de los mensajes por la necesidad de acción frente al cambio climático.	Seguidores entre actuales y nuevos en la red social Facebook	6.000,00	5.470,00
Ampliar la base de adheridos a la Comunidad #PorElClima, con el diseño y planificación de actividades en RRSS, y generar un efecto contagio con la programación de una zona en la web que permita la viralización de los mensajes por la necesidad de acción frente al cambio climático.	Seguidores entre actuales y nuevos en la red social twitter	12.000,00	10.632,00
Ampliar la base de adheridos a la Comunidad #PorElClima, con el diseño y planificación de actividades en RRSS, y generar un efecto contagio con la programación de una zona en la web que permita la viralización de los mensajes por la necesidad de acción frente al cambio climático.	Adheridos que comprometen objetivos de reducción a través de la web de la Plataforma Española de Acción Climática	150,00	35,00
Ampliar la base de adheridos a la Comunidad #PorElClima, con el diseño y planificación de actividades en RRSS, y generar un efecto contagio con la programación de una zona en la web que permita la viralización de los mensajes por la necesidad de acción frente al cambio climático.	Colaboradores en las actividades del sector de hostelería y cambio climático en la web de la Comunidad #PorElClima (entre actuales y nuevos)	1.000,00	1.050,00
Ampliar la base de adheridos a la Comunidad #PorElClima, con el diseño y planificación de actividades en RRSS, y generar un efecto contagio con la programación de una zona en la web que permita la viralización de los mensajes por la necesidad de acción frente al cambio climático.	Desarrollo de campañas personales para promover acciones frente al cambio climático a través de retos en la web de la Comunidad #PorElClima	5,00	6,00
Ampliar la base de adheridos a la Comunidad #PorElClima, con el diseño y planificación de actividades en RRSS, y generar un efecto contagio con la programación de una zona en la web que permita la viralización de los mensajes por la necesidad de acción frente al cambio climático.	Participación en eventos con la temática cambio climático para dar a conocer la Comunidad #PorElClima	15,00	21,00
Ayudar y facilitar el despliegue de acciones por el clima ofreciendo información para promover las acciones por el clima y generando herramientas y utilidades específicas que aceleren la acción frente al cambio climático.	Desarrollo de la página web arbolesporelclima.es y de la campaña Archipiélago de Bosques para visibilizar la plantación colectiva de árboles		1,00
Ayudar y facilitar el despliegue de acciones por el clima ofreciendo información para promover las acciones por el clima y generando herramientas y utilidades específicas que aceleren la acción frente al cambio climático.	Organización de la iniciativa sectorial Ayuntamientos #PorElClima y desarrollo de la página web y herramientas en ayuntamientosporelclima.es		1,00

Fdo: El/La Secretario/a

VºBº El/La Presidente/a

A5. COOPERACIÓN AL DESARROLLO Y ACTUACIÓN EN AMÉRICA LATINA

Tipo:

Propia.

Sector:

Medioambiente.

Función:

Cooperación.

Lugar de desarrollo de la actividad:

TODAS, Andalucía, Aragón, Principado de Asturias, Illes Balears, Canarias, Cantabria, Castilla y León, Castilla-La Mancha, Cataluña, Comunidad Valenciana, Extremadura, Galicia, Comunidad de Madrid, Región de Murcia, Comunidad Foral de Navarra, País Vasco, La Rioja, Ceuta, Melilla, Ecuador, El Salvador, Honduras, Nicaragua, España.

Descripción detallada de la actividad:

1. Generar conocimiento innovador en los temas estratégicos de ECODES gestionando y proponiendo proyectos colectivos:

En relación a los proyectos de cooperación al desarrollo se han ejecutado un total de 18 proyectos durante el año 2020, 8 han finalizado durante el año 2020, presentando los informes finales de 8 proyectos (incluye el informe final de un proyecto que finalizó en 2019; y no incluye el informe final de un proyecto que finalizó en 2020 pero el informe se presentará en 2021). Se han presentado 9 solicitudes de financiación de proyectos tanto a entidades públicas como privadas, siendo todos en la modalidad de concurso competitivo de subvención pública. A lo largo del año han sido aprobados para su ejecución un total de 7 proyectos. También en 2020 se ha colaborado en Nicaragua con el Hermanamiento Oficial León-Zaragoza y con el Hermanamiento Brookline-Quezalguaque se ha trabajado en el acompañamiento técnico y dinamización de la coordinación entre los actores locales en Quezalguaque en el tema de agua y saneamiento.

Los proyectos se han centrado en acompañar procesos de desarrollo a medio y largo plazo en territorios concretos y en sectores estratégicos para el desarrollo humano y sostenible, y se han centrado en las siguientes áreas de actuación:

- Agua y saneamiento, con enfoque de gestión integrada de los recursos hídricos.
- Desarrollo económico local, cadena de valor y comercio justo.
- Cambio climático y promoción de energías renovables.
- Sensibilización y educación para el desarrollo.

Algunos de los proyectos han tenido que ampliar su periodo de ejecución debido a los retrasos de pago de las subvenciones públicas concedidas, por la lentitud de los procesos burocráticos en el país de ejecución (Nicaragua), y por la pandemia del Covid-19. En lo general, los proyectos no han sufrido cambios reseñables, excepto que en algunos casos se han tenido que reprogramar los planes de actividades debido al retraso de la ejecución ya mencionada; o por la pandemia se han reformulado las actividades que incluían viajes o actividades con aglomeración de personas.

Durante el año 2020 se han mantenido las relaciones de confianza con las entidades públicas que financian los proyectos de cooperación al desarrollo que ECODES realiza.

2. Consolidar y ampliar las relaciones y alianzas en los temas estratégicos de ECODES.

ECODES durante el año 2020 ha consolidado las relaciones y las alianzas en América Latina con el objetivo de:

- Articular relaciones claves que promuevan sinergias, intercambio y generación de información y conocimiento en los temas estratégicos de ECODES.
- Identificar y consolidar alianzas para formular nuevos proyectos en los temas estratégicos de ECODES.

En este sentido, ECODES ha colaborado con diferentes ONGDs y entidades españolas, con el fin de generar conocimiento innovador en los temas estratégicos de ECODES. Esta colaboración ha llevado a la presentación de una solicitud a convocatoria regional, en agrupación con Asociación Huauquipura, resultando en la financiación del proyecto en consorcio.

ECODES ha organizado múltiples actividades de sensibilización en los temas estratégicos de la entidad, a nivel local y nacional. ECODES es miembro de la Federación Aragonesa de Solidaridad (FAS) y ha participado activamente en los diferentes foros de discusión y debate vinculados a la cooperación al desarrollo a nivel autonómico y estatal.

Fdo: El/La Secretario/a

VºBº El/La Presidente/a

Recursos humanos empleados en la actividad

TIPO DE PERSONAL	NÚMERO PREVISTO	NÚMERO REALIZADO	Nº HORAS / AÑO PREVISTO	Nº HORAS / AÑO REALIZADO
Personal asalariado	9,00	10,00	4.052,40	3.911,50
Personal con contrato de servicios	0,00	0,00	0,00	0,00
Personal voluntario	0,00	0,00	0,00	0,00

Beneficiarios y/o usuarios de la actividad

BENEFICIARIOS O USUARIOS	NÚMERO PREVISTO	NÚMERO REALIZADO	INDETERMINADO
Personas físicas	50.639,00	63.008,00	
Personas jurídicas	188,00	239,00	

Recursos económicos empleados por la actividad

RECURSOS	IMPORTE PREVISTO	IMPORTE REALIZADO ESPECÍFICO EN LA ACTIVIDAD	IMPORTE REALIZADO COMÚN EN LA ACTIVIDAD	IMPORTE REALIZADO TOTAL EN LA ACTIVIDAD
Gastos				
Ayudas monetarias y otros gastos de gestión	-458.785,97	-654.714,61	0,00	-654.714,61
a) Ayudas monetarias	-458.785,97	-654.714,61	0,00	-654.714,61
b) Ayudas no monetarias	0,00	0,00	0,00	0,00
c) Gastos por colaboraciones y órganos de gobierno	0,00	0,00	0,00	0,00
Variación de existencias de productos terminados y en curso de fabricación	0,00	0,00	0,00	0,00
Aprovisionamientos	-23.641,92	-16.290,31	-2.459,81	-18.750,12
Gastos de personal	-101.057,40	-77.818,45	-16.086,96	-93.905,41
Otros gastos de la actividad	-11.995,39	-20.485,61	-14.348,54	-34.834,15
Cuenta (623) Servicios profesionales independientes (importe que se satisface a los profesionales por los servicios prestados a la entidad)	-4.206,18	-12.702,01	-5.520,86	-18.222,87
Cuenta (621) Arrendamientos-alquileres.	-448,76	0,00	-2.888,01	-2.888,01
Cuenta (622) Reparaciones y conservación	-250,00	0,00	0,00	0,00
Cuenta (625) Primas de seguros	-350,00	-1.112,18	0,00	-1.112,18
Cuenta (628) Suministros	-1.390,00	0,00	-2.560,69	-2.560,69
Cuenta (624) Transportes + Dentro de la cuenta (629): viajes y gastos de viaje del personal de la Fundación y restauración	-3.985,45	-9,40	0,00	-9,40
Dentro de la cuenta (629): material de oficina, reprografía y envíos postales	-810,00	-6.662,02	0,00	-6.662,02
Dentro de la cuenta (629): gastos de limpieza y de seguridad (alarmas) de las oficinas	-555,00	0,00	-3.378,98	-3.378,98
Amortización del inmovilizado	0,00	0,00	0,00	0,00

Fdo: El/La Secretario/a

VºBº El/La Presidente/a

Deterioro y resultado por enajenación de inmovilizado	0,00	0,00	0,00	0,00
Otros resultados (Gastos)	0,00	0,00	0,00	0,00
Gastos financieros	0,00	0,00	0,00	0,00
Variaciones de valor razonable en instrumentos financieros	0,00	0,00	0,00	0,00
Diferencias de cambio	0,00	0,00	0,00	0,00
Deterioro y resultado por enajenaciones de instrumentos financieros	0,00	0,00	0,00	0,00
Impuesto sobre beneficios	0,00	0,00	0,00	0,00
Total gastos	-595.480,68	-769.308,98	-32.895,31	-802.204,29
Inversiones				
Adquisiciones de inmovilizado (excepto Bienes del Patrimonio Histórico)	0,00	0,00	0,00	0,00
Adquisiciones Bienes del Patrimonio Histórico	0,00	0,00	0,00	0,00
Cancelación deuda no comercial	0,00	0,00	0,00	0,00
Total Inversiones	0,00	0,00	0,00	0,00
TOTAL RECURSOS EMPLEADOS	595.480,68	769.308,98	32.895,31	802.204,29

Objetivos e indicadores de la realización de la actividad

OBJETIVO	INDICADOR	CANTIDAD PREVISTA	CANTIDAD REALIZADA
Convenio de acompañamiento técnico en el tema de agua y saneamiento en el municipio de Quezalguaque	Número de beneficiarios, personas físicas.	7.908,00	7.908,00
Convenio de acompañamiento técnico en el tema de agua y saneamiento en el municipio de Quezalguaque	Número de beneficiarios, instituciones.	3,00	3,00
Garantizar la Sostenibilidad del acceso al agua potable con aplicaciones respetuosas con el medio ambiente en Paso Benito y Los Remedios Quezalguaque (Nicaragua)	Número de beneficiarios, personas físicas.	550,00	550,00
Garantizar la Sostenibilidad del acceso al agua potable con aplicaciones respetuosas con el medio ambiente en Paso Benito y Los Remedios Quezalguaque (Nicaragua)	Número de beneficiarios, instituciones.	3,00	3,00
Fortalecimiento en Nicaragua del desarrollo económico de Cooperativas y MIPYMES que participan en 7 cadenas de valor incluyentes aplicando enfoques de sostenibilidad y adaptación al cambio climático y de igualdad de género de la producción agropecuaria y pesquera en zonas vulnerables ante la sequía	Número de beneficiarios, personas físicas.	3.385,00	3.385,00
Fortalecimiento en Nicaragua del desarrollo económico de Cooperativas y MIPYMES que participan en 7 cadenas de valor incluyentes aplicando enfoques de sostenibilidad y adaptación al cambio climático y de igualdad de género de la producción agropecuaria y pesquera en zonas vulnerables ante la sequía	Número de beneficiarios, instituciones.	94,00	94,00
Fortalecer las cadenas de valor del cacao y la apicultura en el municipio Tuma La Dalia (Nicaragua)	Número de beneficiarios, personas físicas.	900,00	900,00
Fortalecer las cadenas de valor del cacao y la apicultura en el municipio Tuma La Dalia (Nicaragua)	Número de beneficiarios, instituciones.	2,00	2,00
Manejo Integral de Desechos Sólidos en el municipio de Jesús de Otoro (Honduras)	Número de beneficiarios, personas físicas.	31.245,00	31.245,00
Manejo Integral de Desechos Sólidos en el municipio de Jesús de Otoro (Honduras)	Número de beneficiarios, instituciones.	2,00	2,00

Fdo: El/La Secretario/a

VºBº El/La Presidente/a

FUNDACIÓN 77AGR: ECOLOGÍA Y DESARROLLO-ECODES.

Mejorar el acceso al agua potable de la población de la micro región Cacahuatique en el municipio de San Simón (El Salvador)	Número de beneficiarios, personas físicas.	1.500,00	1.500,00
Mejorar el acceso al agua potable de la población de la micro región Cacahuatique en el municipio de San Simón (El Salvador)	Número de beneficiarios, instituciones.	3,00	3,00
Sistemas agroforestales y eco-turismo comunitario en la Reserva de la Biosfera Sumaco, de la provincia amazónica Napo, Ecuador" FASE II	Número de beneficiarios, personas físicas.	2.844,00	2.844,00
Sistemas agroforestales y eco-turismo comunitario en la Reserva de la Biosfera Sumaco, de la provincia amazónica Napo, Ecuador" FASE II	Número de beneficiarios, instituciones.	28,00	28,00
Fortalecimiento de las capacidades productivas y comercializadoras de mujeres organizadas en zonas rurales del Corredor Seco de Nicaragua	Número de beneficiarios, personas físicas.	338,00	338,00
Fortalecimiento de las capacidades productivas y comercializadoras de mujeres organizadas en zonas rurales del Corredor Seco de Nicaragua	Número de beneficiarios, instituciones.	42,00	42,00
Fomento de la seguridad alimentaria de familias de los municipios de El Sauce y Achuapa (Nicaragua) ante los efectos del cambio climático	Número de beneficiarios, personas físicas.	380,00	380,00
Fomento de la seguridad alimentaria de familias de los municipios de El Sauce y Achuapa (Nicaragua) ante los efectos del cambio climático	Número de beneficiarios, instituciones.	2,00	2,00
Fomentando nexos hídricos para impulsar una adecuada gestión del agua en El Salvador y Nicaragua	Número de beneficiarios, personas físicas.	1.589,00	1.589,00
Fomentando nexos hídricos para impulsar una adecuada gestión del agua en El Salvador y Nicaragua	Número de beneficiarios, instituciones.	9,00	9,00
Poner en valor el impacto de la Cooperación al Desarrollo basada en alianzas, visibilizando las formas de intervención de diferentes actores en cooperación al desarrollo (siendo partícipes de esta acción, el sector privado, tercer sector, academia y gobierno)	Número de beneficiarios, personas físicas.		250,00
Poner en valor el impacto de la Cooperación al Desarrollo basada en alianzas, visibilizando las formas de intervención de diferentes actores en cooperación al desarrollo (siendo partícipes de esta acción, el sector privado, tercer sector, academia y gobierno)	Número de beneficiarios, instituciones.		5,00
Fortalecimiento del desarrollo en las cadenas de valor apícola, café y cacao en el municipio de San Juan del Río Coco, Departamento de Madriz, Nicaragua	Número de beneficiarios, personas físicas.		1.155,00
Fortalecimiento del desarrollo en las cadenas de valor apícola, café y cacao en el municipio de San Juan del Río Coco, Departamento de Madriz, Nicaragua	Número de beneficiarios, instituciones.		3,00
Construyendo alternativas sostenibles: ambiental, social y género para optimizar el acceso al agua en dos comunidades del municipio de Quezalguaque, León, Nicaragua	Número de beneficiarios, personas físicas.		3.406,00
Construyendo alternativas sostenibles: ambiental, social y género para optimizar el acceso al agua en dos comunidades del municipio de Quezalguaque, León, Nicaragua	Número de beneficiarios, instituciones.		4,00
Restauración Agroecológica y Gobernanza Ambiental desde el fortalecimiento de la Agricultura Familiar Campesina y el Comercio Justo, con enfoque de género	Número de beneficiarios, personas físicas.		3.725,00
Restauración Agroecológica y Gobernanza Ambiental desde el fortalecimiento de la Agricultura Familiar Campesina y el Comercio Justo, con enfoque de género	Número de beneficiarios, instituciones.		23,00
Promoción del enfoque de género e identificación de alternativas hidráulicas para una gestión adecuada del agua en comunidades de León y Achuapa, Nicaragua	Número de beneficiarios, personas físicas.		2.476,00

Fdo: El/La Secretario/a

VºBº El/La Presidente/a

Promoción del enfoque de género e identificación de alternativas hidráulicas para una gestión adecuada del agua en comunidades de León y Achuapa, Nicaragua	Número de beneficiarios, instituciones.		5,00
Contribuir al empoderamiento de mujeres a través del fomento de la Seguridad Alimentaria en El Salvador y Nicaragua	Número de beneficiarios, personas físicas.		171,00
Contribuir al empoderamiento de mujeres a través del fomento de la Seguridad Alimentaria en El Salvador y Nicaragua	Número de beneficiarios, instituciones.		5,00
Hackathon ODS: diseñando propuestas sobre agua y cambio climático	Número de beneficiarios, personas físicas.		480,00
Hackathon ODS: diseñando propuestas sobre agua y cambio climático	Número de beneficiarios, instituciones.		4,00
Garantizar el derecho humano al agua potable de la población de la comunidad Paso Benito-Los Remedios del municipio de Quezalguaque (Nicaragua)	Número de beneficiarios, personas físicas.		706,00
Garantizar el derecho humano al agua potable de la población de la comunidad Paso Benito-Los Remedios del municipio de Quezalguaque (Nicaragua)	Número de beneficiarios, instituciones.		2,00

Fdo: El/La Secretario/a

VºBº El/La Presidente/a

A6. POLÍTICAS Y ACCION CLIMÁTICA

Tipo:

Propia.

Sector:

Medioambiente.

Función:

Otros.

Lugar de desarrollo de la actividad:

TODAS, Andalucía, Aragón, Principado de Asturias, Illes Balears, Canarias, Cantabria, Castilla y León, Castilla-La Mancha, Cataluña, Comunidad Valenciana, Extremadura, Galicia, Comunidad de Madrid, Región de Murcia, Comunidad Foral de Navarra, País Vasco, La Rioja, Ceuta, Melilla, España.

Descripción detallada de la actividad:

ECODES es consciente que frenar el cambio climático es un reto colectivo y que requiere una acción inmediata que conduzca a una economía cero emisiones de gases de efecto invernadero. Por ello, con el objetivo general de reducir el impacto sobre el clima de las actividades humanas, ECODES desarrolla actividades y proyectos de cambio climático que ayuden a la ciudadanía y a las empresas a reducir su impacto en el clima. Las actividades y proyectos que ha realizado ECODES en materia de cambio climático se estructuran en las siguientes líneas de trabajo:

1- GESTIÓN Y COMUNICACIÓN DE LA HUELLA DE CARBONO Y SENSIBILIZACIÓN EN CAMBIO CLIMÁTICO.

CeroCO2 se trata de una iniciativa que propone actuaciones concretas para el cuidado del clima, facilitando y promoviendo la implicación de todos los actores sociales a través de la acción por lo que oferta herramientas para gestionar la huella de carbono: calcular, reducir y compensar las emisiones que no se han podido evitar hasta el momento.

La huella de carbono representa el impacto que tiene sobre el clima el desarrollo de una actividad y, por lo tanto, su cálculo es el primer paso ineludible para poder trazar un plan de reducción medible cuantitativamente. CeroCO2 ofrece herramientas y asistencia para el cálculo de la huella de carbono de una entidad, evento, producto o de la actividad cotidiana.

Para ello se aplican las metodologías y normas internacionales más reconocidas: Greenhouse Gas protocol (GHG protocol), PAS 2050, ISO14064 e ISO 14067. Además, se aplican los factores de emisión más adecuados para cada fuente de emisión y para cada sector de actividad.

En el periodo 2020 se han realizado 117 actuaciones para que las empresas y entidades gestionen su huella de carbono, concretando 58 de estas.

También se ha modificado la página web de la iniciativa, ceroco2.org, y se ha desarrollado una herramienta digital de cálculo de la huella de carbono).

2-POLÍTICAS EUROPEAS EN MATERIA DE CAMBIO CLIMÁTICO.

Los objetivos de estas líneas de trabajo son facilitar el diálogo para conseguir amplificar la ambición nacional en políticas climáticas europeas y mundiales buscando coherencia económica, social y medioambiental, influyendo de forma positiva en el desarrollo e implantación a nivel nacional.

Para conseguir estos objetivos se ha trabajado con los sectores empresariales relacionados con las diferentes políticas, con organizaciones de consumidores, medios de comunicación y las administraciones públicas, sobre todo a nivel nacional, con el gobierno nacional que son quienes tienen voz tanto en el parlamento y consejo europeo, así como la capacidad para implementar las políticas a nivel nacional. Hemos trabajado en Red con otras organizaciones que trabajan a nivel nacional en otros países de la UE y organizaciones paneuropeas que coordinan y dinamizan el trabajo de la red. En 2020 hemos trabajado en:

•Legislación europea sobre Gases Fluorados: los HFCs -Gases Fluorados- forman parte de los llamados Gases Efecto Invernadero (GEI) y destacan por tener un potencial de calentamiento global muy elevado, contribuyendo significativamente al aumento del calentamiento global. A nivel europeo la legislación obliga a realizar una eliminación progresiva de estos gases que se utilizan principalmente como refrigerantes y sustituirlos progresivamente por refrigerantes naturales. ECODES ha impulsado su correcta implementación a nivel nacional.

•Legislación europea en relación con transporte y reducción de emisiones de gases de efecto invernadero:

oLegislación europea sobre estándares de emisiones de CO2 para vehículos ligeros (coches, y furgonetas)

oLegislación europea para la creación de estándares de CO2 para vehículos pesados (camiones)

•Desarrollo e implantación de los Planes Nacionales de Energía y Clima (PNEC): Los PNEC son los planes nacionales que cada Estado Miembro tiene que desarrollar e implementar para hacer su contribución a las obligaciones de la Unión Europea en relación al Acuerdo de París, aprobado en 2015. ECODES a lo largo de 2020 ha realizado seguimiento a nivel nacional del desarrollo del PNEC por parte de España, aportando información y generando debate y aportaciones por parte de la sociedad civil.

•Observatorio Publicidad responsable frente al cambio climático: El lenguaje publicitario es un lenguaje poderoso y es por ello que, en la circunstancia de emergencia climática en la que nos encontramos, puede jugar un papel crucial en nuestra capacidad de adaptación y mitigación a la misma. Este proyecto contribuye no sólo a reducir esa circunstancia y por tanto su impacto en la ciudadanía, sino que ha trabajado para que la publicidad sea una herramienta que ayude a mejorar la capacidad de adaptación de la población ante los impactos del cambio climático.

3- PROYECTOS EUROPEOS EFICIENCIA ENERGÉTICA DE PRODUCTO

Fdo: El/La Secretario/a

VºBº El/La Presidente/a

•Horizon 2020 HACKS: HACKS se enmarca dentro del proyecto eurotopten.es, Euro Topten busca acelerar la transformación del mercado hacia tecnologías más eficientes energéticamente. En la actualidad, los productos de frío y de calor que se incluyen en la iniciativa se trabajan gracias al proyecto Horizon 2020: HACKS -Heating and Cooling Knowhow and Solutions. Choose right. Spend less. Feel better-.

•Horizon 2020 LABEL 2020: La iniciativa Label 2020 tiene como objetivo el desarrollo y la implementación de herramientas y servicios eficientes que ayuden en la introducción del nuevo esquema de etiquetado y conseguir su aceptación y utilización por parte de los consumidores.

4 - PARTICIPACIÓN EN REDES DE CAMBIO CLIMÁTICO

- Alianza por el clima
- Seminario de Comunicación y Educación para el Cambio Climático.

Recursos humanos empleados en la actividad

TIPO DE PERSONAL	NÚMERO PREVISTO	NÚMERO REALIZADO	Nº HORAS / AÑO PREVISTO	Nº HORAS / AÑO REALIZADO
Personal asalariado	11,00	16,00	8.903,40	8.873,29
Personal con contrato de servicios	0,00	0,00	0,00	0,00
Personal voluntario	0,00	1,00	0,00	840,00

Beneficiarios y/o usuarios de la actividad

BENEFICIARIOS O USUARIOS	NÚMERO PREVISTO	NÚMERO REALIZADO	INDETERMINADO
Personas físicas	78.456,00	79.424,00	
Personas jurídicas	200,00	192,00	

Recursos económicos empleados por la actividad

RECURSOS	IMPORTE PREVISTO	IMPORTE REALIZADO ESPECÍFICO EN LA ACTIVIDAD	IMPORTE REALIZADO COMÚN EN LA ACTIVIDAD	IMPORTE REALIZADO TOTAL EN LA ACTIVIDAD
Gastos				
Ayudas monetarias y otros gastos de gestión	0,00	0,00	0,00	0,00
a) Ayudas monetarias	0,00	0,00	0,00	0,00
b) Ayudas no monetarias	0,00	0,00	0,00	0,00
c) Gastos por colaboraciones y órganos de gobierno	0,00	0,00	0,00	0,00
Variación de existencias de productos terminados y en curso de fabricación	0,00	0,00	0,00	0,00
Aprovisionamientos	-91.012,50	-123.038,92	-1.384,59	-124.423,51
Gastos de personal	-189.479,27	-135.262,34	-62.167,86	-197.430,20
Otros gastos de la actividad	-54.529,81	-8.126,16	-22.948,54	-31.074,70
Cuenta (623) Servicios profesionales independientes (importe que se satisface a los profesionales por los servicios prestados a la entidad)	-28.721,64	-3.572,91	-4.761,66	-8.334,57
Cuenta (621) Arrendamientos-alquileres.	-1.570,67	0,00	-4.687,55	-4.687,55
Cuenta (622) Reparaciones y conservación	-875,00	0,00	-407,54	-407,54

Fdo: El/La Secretario/a

VºBº El/La Presidente/a

Cuenta (625) Primas de seguros	-1.225,00	-81,00	0,00	-81,00
Cuenta (628) Suministros	-4.865,00	0,00	-11.023,37	-11.023,37
Cuenta (624) Transportes + Dentro de la cuenta (629): viajes y gastos de viaje del personal de la Fundación y restauración	-11.620,00	-4.333,83	-29,15	-4.362,98
Dentro de la cuenta (629): material de oficina, reprografía y envíos postales	-3.710,00	-138,42	-2,40	-140,82
Dentro de la cuenta (629): gastos de limpieza y de seguridad (alarmas) de las oficinas	-1.942,50	0,00	-2.036,87	-2.036,87
Amortización del inmovilizado	0,00	0,00	0,00	0,00
Deterioro y resultado por enajenación de inmovilizado	0,00	0,00	0,00	0,00
Otros resultados (Gastos)	0,00	0,00	0,00	0,00
Gastos financieros	0,00	0,00	0,00	0,00
Variaciones de valor razonable en instrumentos financieros	0,00	0,00	0,00	0,00
Diferencias de cambio	0,00	0,00	0,00	0,00
Deterioro y resultado por enajenaciones de instrumentos financieros	0,00	0,00	0,00	0,00
Impuesto sobre beneficios	0,00	0,00	0,00	0,00
Total gastos	-335.021,58	-266.427,42	-86.500,99	-352.928,41
Inversiones				
Adquisiciones de inmovilizado (excepto Bienes del Patrimonio Histórico)	0,00	0,00	0,00	0,00
Adquisiciones Bienes del Patrimonio Histórico	0,00	0,00	0,00	0,00
Cancelación deuda no comercial	0,00	0,00	0,00	0,00
Total inversiones	0,00	0,00	0,00	0,00
TOTAL RECURSOS EMPLEADOS	335.021,58	266.427,42	86.500,99	352.928,41

Objetivos e indicadores de la realización de la actividad

OBJETIVO	INDICADOR	CANTIDAD PREVISTA	CANTIDAD REALIZADA
Promover que las empresas, entidades y ciudadanos gestionen su huella de carbono	nº de Entidades que gestionan (calculan, reducen, compensan o verifican) la huella de carbono de organización, producto o evento	40,00	58,00
Promover que las empresas, entidades y ciudadanos gestionen su huella de carbono	Nº de toneladas de CO2 compensadas	25.000,00	21.802,00
Informar e Impulsar sobre las políticas y legislación de la UE en relación a los gases fluorados a los principales actores españoles para favorecer su aplicación en el país	nº reuniones internacionales y nacionales de coordinación y formación técnica en gases fluorados	6,00	6,00
Conseguir el apoyo efectivo del gobierno español para que influya de forma positiva en los procesos legislativos de la UE en temas de transporte y reducción de emisiones de gases de efecto invernadero	Nº reuniones para mantener a la administración española alineada con una posición ambiciosa sobre los estándares de CO2 para los camiones.	3,00	4,00
Fomentar el trabajo en red en cambio climático	nº de reuniones redes nacionales e internacional de cambio climático	2,00	4,00
Fomentar el desarrollo de unos PNEC ambiciosos e inclusivos	Nº de reuniones con los responsables nacionales de su elaboración	4,00	4,00
Acelerar la transformación del mercado hacia tecnologías más eficientes energéticamente	Nº de productos en la base de datos de euroopten.es	700,00	1.000,00

Fdo: El/La Secretario/a


VºBº El/La Presidente/a

La información sobre el nuevo etiquetado energético de productos llega a la ciudadanía	Nº de personas informadas sobre el cambio de etiquetado	20.000,00	25.000,00
--	---	-----------	-----------

Fdo: El/La Secretario/a



VºBº E/La Presidente/a



A7. EVALUACIÓN Y MEDICIÓN DE IMPACTO

Tipo:

Propia.

Sector:

Méioambiente.

Función:

Otros.

Lugar de desarrollo de la actividad:

TODAS, Andalucía, Aragón, Principado de Asturias, Illes Balears, Canarias, Cantabria, Castilla y León, Castilla-La Mancha, Cataluña, Comunidad Valenciana, Extremadura, Galicia, Comunidad de Madrid, Región de Murcia, Comunidad Foral de Navarra, País Vasco, La Rioja, Ceuta, Melilla, Australia, Chile, India, México, Polonia, República Sudafricana, España, Ucrania, Reino Unido, Estados Unidos de América.

Descripción detallada de la actividad:

En la actividad de evaluación y medición de impacto hemos trabajamos con entidades, empresas y administraciones públicas para identificar, medir, cuantificar y visibilizar los impactos que genera su actividad en los ámbitos sociales, ambientales y socioeconómicos. Estos procesos y herramientas tienen el propósito de cuantificar y visibilizar los retornos sociales, ambientales y socioeconómicos y sirven para ayudar a las entidades y empresas a mejorar su desempeño en estos ámbitos así como valorar el retorno global de las inversiones que destinan a estos ámbitos.

Asimismo, hemos avanzado en el desarrollo de una línea de investigación para desarrollar nuevas metodologías, procesos y herramientas para la estimación, cuantificación y cálculo de los impactos ambientales, sociales y socioeconómicos de los proyectos de inversión comunitaria.

En el año 2020, hemos desarrollado el trabajo en tres líneas estratégicas principales:

A. IDENTIFICACIÓN Y MEDICIÓN DEL IMPACTO Y EL RETORNO SOCIAL, AMBIENTAL Y SOCIOECONÓMICO DE LAS INVERSIONES Y GASTOS OPERATIVOS LLEVADOS A CABO POR EMPRESAS, ENTIDADES SOCIALES Y ADMINISTRACIONES PÚBLICAS.

- Se ha llevado a cabo el análisis del retorno social de la inversión (SROI) entre empresas sociales y organizaciones del tercer sector para ayudarles a visibilizar la generación de valor social y ambiental de sus actividades.
- Hemos llevado a cabo el análisis del retorno social de la inversión (SROI) de los contratos de reserva social para empresas de inserción sociolaboral para personas con discapacidad para una administración pública para evaluar la efectividad y eficiencia de este tipo de ayudas públicas.
- Hemos ayudado a una empresa multinacional del sector de la energía renovable a desarrollar una metodología y una herramienta para evaluar y valorar el impacto social de los proyectos de inversión comunitaria que gestionan en las comunidades en donde han construido una instalación de energía. La herramienta está siendo utilizado en nueve países en donde tiene presencia la empresa.
- Hemos trabajado con entidades del sector financiero para evaluar el impacto ambiental de sus emisiones de bonos verdes.
- Hemos continuado generando conocimiento sobre distintos modelos de medición del impacto ambiental, social y socioeconómico para permitir que estos impactos se valoren en la toma de decisiones teniendo en cuenta sus repercusiones sobre la sostenibilidad.
- Hemos participado en jornadas de discusión dirigidas a personal directivo de empresas, organizaciones y administraciones públicas sobre el uso de las metodologías y herramientas de medición de impacto para la gestión interna y la comunicación externa con sus grupos de interés
- Hemos participado activamente en varias redes multisectoriales, ESImpact y Foro de Impacto, que tienen como objetivo la promoción de técnicas, herramientas y metodologías de medición y gestión del impacto entre las empresas, organizaciones sociales y administraciones públicas.

B. DESARROLLO DE NUEVOS PROCESOS, METODOLOGÍAS Y HERRAMIENTAS PARA LA ESTIMACIÓN DE LOS IMPACTOS SOCIALES, AMBIENTALES Y SOCIOECONÓMICOS DE PROYECTOS, PROGRAMAS Y/O ENTIDADES

- Hemos desarrollado una metodología y una herramienta para permitir evaluar y valorar el impacto social de proyectos de inversión comunitario llevados a cabo por empresas en el marco de sus políticas de responsabilidad social. Desarrollando nuevas técnicas para permitir analizar de forma ágil los retornos que generan una cartera de inversión de impacto.
- Hemos elaborado una metodología para analizar el riesgo climático y de transición, así como las vulnerabilidades sociales de unidades geográficas de distinto tamaño y perfil.
- Hemos mejorado las técnicas que empleamos para cuantificar y asignar un valor monetario al impacto y/o retorno de proyectos empresariales que tienen una implorante componente ambiental, social o socioeconómica mediante la estandarización de procedimientos y procesos de trabajo.
- Hemos investigando el uso y aplicación de técnicas estadísticas de análisis multi-criterio para emplear en procesos de cuantificación del impacto social y socioeconómico generado por las empresas y entidades.

Fdo: El/La Secretario/a

VºBº El/La Presidente/a

C. ANÁLISIS DEL DESEMPEÑO EN DERECHOS HUMANOS Y OTROS ÁMBITOS SOCIALES DE LAS EMPRESAS MULTINACIONALES.

- Hemos llevado a cabo y/o supervisado el análisis de las políticas y prácticas empresariales en materia de derechos humanos de más de 210 de las mayores empresas cotizadas en el mundo en los sectores: agrícola y alimentación, automoción, textil y extractivo (los más sensibles a vulneraciones de derechos humanos en el entorno laboral).
- En base a la información del análisis descrito anteriormente, hemos participado en la elaboración de un ranking empresarial en relación a la protección y gestión de los derechos humanos.

Las principales actividades realizadas han sido:

- Elaboración de informe de medición del impacto social y socioeconómico de una entidad que presta servicios de atención temprana a niños y niñas con problemas de desarrollo.
- Elaboración de informes sobre el retorno social, ambiental y socioeconómico de empresas de inserción socio laboral de personas en riesgo de exclusión.
- Elaboración de informe sobre el retorno social y socioeconómico de contratos de reserva social de una administración pública.
- Participación en la iniciativa Corporate Human Rights Benchmark (CHRB) que analiza las políticas y prácticas empresariales en materia de derechos humanos de las mayores empresas cotizadas en el mundo en los sectores: agrícola, textil y extractivo (los más sensibles a vulneraciones de derechos humanos en el entorno laboral).
- Desarrollo de metodologías y herramientas que permiten aplicar criterios ambientales, sociales y éticos en la toma de decisiones sobre las inversiones.
- Elaboración de informes sobre los impactos ambientales de los Bonos Verdes en España y su utilidad como herramienta para la transición hacia una economía baja en carbono.

Recursos humanos empleados en la actividad

TIPO DE PERSONAL	NÚMERO PREVISTO	NÚMERO REALIZADO	Nº HORAS / AÑO PREVISTO	Nº HORAS / AÑO REALIZADO
Personal asalariado	10,00	13,00	5.997,20	6.863,18
Personal con contrato de servicios	0,00	0,00	0,00	0,00
Personal voluntario	0,00	0,00	0,00	0,00

Beneficiarios y/o usuarios de la actividad

BENEFICIARIOS O USUARIOS	NÚMERO PREVISTO	NÚMERO REALIZADO	INDETERMINADO
Personas físicas	85.000,00	70.000,00	
Personas jurídicas	110,00	235,00	

Recursos económicos empleados por la actividad

RECURSOS	IMPORTE PREVISTO	IMPORTE REALIZADO ESPECÍFICO EN LA ACTIVIDAD	IMPORTE REALIZADO COMÚN EN LA ACTIVIDAD	IMPORTE REALIZADO TOTAL EN LA ACTIVIDAD
Gastos				
Ayudas monetarias y otros gastos de gestión	0,00	0,00	0,00	0,00
a) Ayudas monetarias	0,00	0,00	0,00	0,00
b) Ayudas no monetarias	0,00	0,00	0,00	0,00
c) Gastos por colaboraciones y órganos de gobierno	0,00	0,00	0,00	0,00

Fdo: El/La Secretario/a

VºBº El/La Presidente/a

Variación de existencias de productos terminados y en curso de fabricación	0,00	0,00	0,00	0,00
Aprovisionamientos	-9.725,00	-72.044,87	-2.853,71	-74.898,58
Gastos de personal	-136.809,59	-114.295,88	-38.499,51	-152.795,39
Otros gastos de la actividad	-96.739,84	-103.686,33	-6.804,61	-110.490,94
Cuenta (623) Servicios profesionales independientes (importe que se satisface a los profesionales por los servicios prestados a la entidad)	-74.618,55	-102.420,28	-1.421,39	-103.841,67
Cuenta (621) Arrendamientos-alquileres.	-1.346,29	0,00	0,00	0,00
Cuenta (622) Reparaciones y conservación	-750,00	0,00	0,00	0,00
Cuenta (625) Primas de seguros	-1.050,00	0,00	-317,67	-317,67
Cuenta (628) Suministros	-4.170,00	0,00	-3.032,16	-3.032,16
Cuenta (624) Transportes + Dentro de la cuenta (629): viajes y gastos de viaje del personal de la Fundación y restauración	-9.710,00	-1.077,79	-127,28	-1.205,07
Dentro de la cuenta (629): material de oficina, reprografía y envíos postales	-3.430,00	-188,26	0,00	-188,26
Dentro de la cuenta (629): gastos de limpieza y de seguridad (alarmas) de las oficinas	-1.665,00	0,00	-1.906,11	-1.906,11
Amortización del inmovilizado	0,00	0,00	0,00	0,00
Deterioro y resultado por enajenación de inmovilizado	0,00	0,00	0,00	0,00
Otros resultados (Gastos)	0,00	0,00	0,00	0,00
Gastos financieros	0,00	0,00	0,00	0,00
Variaciones de valor razonable en instrumentos financieros	0,00	0,00	0,00	0,00
Diferencias de cambio	0,00	0,00	0,00	0,00
Deterioro y resultado por enajenaciones de instrumentos financieros	0,00	0,00	0,00	0,00
Impuesto sobre beneficios	0,00	0,00	0,00	0,00
Total gastos	-243.274,43	-290.027,08	-48.157,83	-338.184,91
Inversiones				
Adquisiciones de inmovilizado (excepto Bienes del Patrimonio Histórico)	0,00	0,00	0,00	0,00
Adquisiciones Bienes del Patrimonio Histórico	0,00	0,00	0,00	0,00
Cancelación deuda no comercial	0,00	0,00	0,00	0,00
Total Inversiones	0,00	0,00	0,00	0,00
TOTAL RECURSOS EMPLEADOS	243.274,43	290.027,08	48.157,83	338.184,91

Objetivos e indicadores de la realización de la actividad

OBJETIVO	INDICADOR	CANTIDAD PREVISTA	CANTIDAD REALIZADA
Analizar las políticas y prácticas empresariales en materia de derechos humanos de las mayores empresas cotizadas en el mundo en los sectores: agrícola, textil y extractivo	Número de empresas analizadas	100,00	210,00

Fdo: El/La Secretario/a

VºBº El/La Presidente/a

Informar / sensibilizar a agentes de las Administraciones públicas sobre los procesos y metodologías de identificación, medición y cuantificación del impacto social, ambiental y socioeconómico de proyectos, programas y/o servicios promovidos desde las AAPP	Número de agentes implicados en la medición del impacto social y ambiental	20,00	10,00
Ayudar a empresas, entidades y Administraciones Públicas a identificar, cuantificar y medir sus impactos sociales, ambientales y económicos	Numero de informes de impacto elaborados	10,00	6,00
Desarrollo de una metodología para el análisis del retorno ambiental y social de proyectos de inversión	Número de Metodologías desarrolladas	1,00	2,00
Elaboración de un informe sobre los impactos ambientales de los Bonos Verdes en España	Número de Estudios llevados a cabo	2,00	2,00

Fdo: El/La Secretario/a

VºBº El/La Presidente/a

2. RECURSOS ECONÓMICOS EMPLEADOS POR LA ENTIDAD

RECURSOS	ACTIVIDAD N°1	ACTIVIDAD N°2	ACTIVIDAD N°3	ACTIVIDAD N°4
Gastos				
Ayudas monetarias y otros gastos de gestión	0,00	-13.804,00	0,00	-10.000,00
a) Ayudas monetarias	0,00	0,00	0,00	-10.000,00
b) Ayudas no monetarias	0,00	-13.804,00	0,00	0,00
c) Gastos por colaboraciones y órganos de gobierno	0,00	0,00	0,00	0,00
Variación de existencias de productos terminados y en curso de fabricación	0,00	0,00	0,00	0,00
Aprovisionamientos	-10.627,48	-125.529,46	-141.968,64	-93.843,30
Gastos de personal	-21.841,50	-272.559,90	-104.109,13	-185.473,57
Otros gastos de la actividad	-37.495,04	-39.497,16	-19.844,57	-55.588,23
Cuenta (623) Servicios profesionales independientes (importe que se satisface a los profesionales por los servicios prestados a la entidad)	-36.628,76	-28.350,81	-11.378,01	-38.125,15
Cuenta (621) Arrendamientos-alquileres.	0,00	-1.420,50	0,00	-3.178,62
Cuenta (622) Reparaciones y conservación	0,00	0,00	0,00	-2.220,63
Cuenta (625) Primas de seguros	-2,00	-44,00	-2.740,12	-1.122,97
Cuenta (628) Suministros	-67,76	-3.552,49	-1.454,31	-2.724,69
Cuenta (624) Transportes + Dentro de la cuenta (629): viajes y gastos de viaje del personal de la Fundación y restauración	-729,57	-2.118,86	-1.552,08	-6.021,38
Dentro de la cuenta (629): material de oficina, reprografía y envíos postales	-66,95	-2.116,60	-2.020,23	-1.734,68
Dentro de la cuenta (629): gastos de limpieza y de seguridad (alarmas) de las oficinas	0,00	-1.893,90	-699,82	-460,11
Amortización del inmovilizado	-233,83	0,00	0,00	-12.226,73
Deterioro y resultado por enajenación de inmovilizado	0,00	0,00	0,00	0,00
Otros resultados (Gastos)	0,00	0,00	0,00	0,00
Gastos financieros	0,00	0,00	0,00	0,00
Variaciones de valor razonable en instrumentos financieros	0,00	0,00	0,00	0,00
Diferencias de cambio	0,00	0,00	0,00	0,00
Deterioro y resultado por enajenaciones de instrumentos financieros	0,00	0,00	0,00	0,00
Impuesto sobre beneficios	0,00	0,00	0,00	0,00
Total gastos	-70.197,85	-451.390,52	-265.922,34	-357.131,83
Inversiones				
Adquisiciones de inmovilizado (excepto Bienes del Patrimonio Histórico)	0,00	0,00	0,00	9.693,28
Adquisiciones Bienes del Patrimonio Histórico	0,00	0,00	0,00	0,00
Cancelación deuda no comercial	0,00	0,00	0,00	0,00

Fdo: El/La Secretario/a

VºBº El/La Presidente/a

Total Inversiones	0,00	0,00	0,00	9.693,28
TOTAL RECURSOS EMPLEADOS	70.197,85	451.390,52	265.922,34	366.825,11

RECURSOS	ACTIVIDAD N°5	ACTIVIDAD N°6	ACTIVIDAD N°7
Gastos			
Ayudas monetarias y otros gastos de gestión	-654.714,61	0,00	0,00
a) Ayudas monetarias	-654.714,61	0,00	0,00
b) Ayudas no monetarias	0,00	0,00	0,00
c) Gastos por colaboraciones y órganos de gobierno	0,00	0,00	0,00
Variación de existencias de productos terminados y en curso de fabricación	0,00	0,00	0,00
Aprovisionamientos	-18.750,12	-124.423,51	-74.898,58
Gastos de personal	-93.905,41	-197.430,20	-152.795,39
Otros gastos de la actividad	-34.834,15	-31.074,70	-110.490,94
Cuenta (623) Servicios profesionales independientes (importe que se satisface a los profesionales por los servicios prestados a la entidad)	-18.222,87	-8.334,57	-103.841,67
Cuenta (621) Arrendamientos-alquileres.	-2.888,01	-4.687,55	0,00
Cuenta (622) Reparaciones y conservación	0,00	-407,54	0,00
Cuenta (625) Primas de seguros	-1.112,18	-81,00	-317,67
Cuenta (628) Suministros	-2.560,69	-11.023,37	-3.032,16
Cuenta (624) Transportes + Dentro de la cuenta (629): viajes y gastos de viaje del personal de la Fundación y restauración	-9,40	-4.362,98	-1.205,07
Dentro de la cuenta (629): material de oficina, reprografía y envíos postales	-6.662,02	-140,82	-188,26
Dentro de la cuenta (629): gastos de limpieza y de seguridad (alarmas) de las oficinas	-3.378,98	-2.036,87	-1.906,11
Amortización del inmovilizado	0,00	0,00	0,00
Deterioro y resultado por enajenación de inmovilizado	0,00	0,00	0,00
Otros resultados (Gastos)	0,00	0,00	0,00
Gastos financieros	0,00	0,00	0,00
Variaciones de valor razonable en instrumentos financieros	0,00	0,00	0,00
Diferencias de cambio	0,00	0,00	0,00
Deterioro y resultado por enajenaciones de instrumentos financieros	0,00	0,00	0,00
Impuesto sobre beneficios	0,00	0,00	0,00
Total gastos	-802.204,29	-352.928,41	-338.184,91
Inversiones			
Adquisiciones de inmovilizado (excepto Bienes del Patrimonio Histórico)	0,00	0,00	0,00
Adquisiciones Bienes del Patrimonio Histórico	0,00	0,00	0,00
Cancelación deuda no comercial	0,00	0,00	0,00

Fdo: El/La Secretario/a

VºBº El/La Presidente/a

Total inversiones	0,00	0,00	0,00
TOTAL RECURSOS EMPLEADOS	802.204,29	352.928,41	338.184,91

Fdo: El/La Secretario/a

VºBº El/La Presidente/a

RECURSOS	TOTAL PREVISTO	REALIZADO ACTIVIDADES	NO IMPUTADO A LAS ACTIVIDADES	TOTAL REALIZADO
Gastos				
Ayudas monetarias y otros gastos de gestión	-468.785,97	-678.518,61	-11.636,15	-690.154,76
a) Ayudas monetarias	-468.785,97	-664.714,61	-11.636,15	-676.350,76
b) Ayudas no monetarias	0,00	-13.804,00	0,00	-13.804,00
c) Gastos por colaboraciones y órganos de gobierno	0,00	0,00	0,00	0,00
Variación de existencias de productos terminados y en curso de fabricación	0,00	0,00	0,00	0,00
Aprovisionamientos	-379.680,07	-590.041,09	0,00	-590.041,09
Gastos de personal	-1.065.492,56	-1.028.115,10	-82.674,86	-1.110.789,96
Otros gastos de la actividad	-438.817,66	-328.824,79	-15.042,43	-343.867,22
Cuenta (623) Servicios profesionales independientes (importe que se satisface a los profesionales por los servicios prestados a la entidad)	-273.099,62	-244.881,84	-142,20	-245.024,04
Cuenta (621) Arrendamientos-alquileres.	-8.975,25	-12.174,68	0,00	-12.174,68
Cuenta (622) Reparaciones y conservación	-5.000,00	-2.628,17	0,00	-2.628,17
Cuenta (625) Primas de seguros	-8.000,00	-5.419,94	-826,34	-6.246,28
Cuenta (626) Servicios Bancarios	-7.000,00	0,00	-7.442,66	-7.442,66
Cuenta (628) Suministros	-27.800,00	-24.415,47	0,00	-24.415,47
Cuentas (631)+639+(694)+794: Otros tributos / Ajustes positivos en la imposición indirecta / Pérdidas por deterioro de créditos por operaciones comerciales / Reversión del deterioro de créditos comerciales por operaciones comerciales	-500,00	0,00	-6.354,01	-6.354,01
Cuenta (624) Transportes + Dentro de la cuenta (629): viajes y gastos de viaje del personal de la Fundación y restauración	-76.017,79	-15.999,34	-171,04	-16.170,38
Dentro de la cuenta (629): material de oficina, reprografía y envíos postales	-21.325,00	-12.929,56	-106,18	-13.035,74
Dentro de la cuenta (629): gastos de limpieza y de seguridad (alarmas) de las oficinas	-11.100,00	-10.375,79	0,00	-10.375,79
Amortización del inmovilizado	-12.000,00	-12.460,56	0,00	-12.460,56
Deterioro y resultado por enajenación de inmovilizado	0,00	0,00	0,00	0,00
Otros resultados (Gastos)	0,00	0,00	-375,60	-375,60
Gastos financieros	-11.500,00	0,00	-2.775,43	-2.775,43
Variaciones de valor razonable en instrumentos financieros	0,00	0,00	0,00	0,00
Diferencias de cambio	0,00	0,00	-1.144,49	-1.144,49
Deterioro y resultado por enajenaciones de instrumentos financieros	0,00	0,00	0,00	0,00
Impuesto sobre beneficios	0,00	0,00	-35.691,36	-35.691,36
Total gastos	-2.376.276,26	-2.637.960,15	-149.340,32	-2.787.300,47
Inversiones				
Adquisiciones de inmovilizado (excepto Bienes del Patrimonio Histórico)	6.000,00	9.693,28	0,00	9.693,28
Adquisiciones Bienes del Patrimonio Histórico	0,00	0,00	0,00	0,00

Fdo: El/La Secretario/a

VºBº El/La Presidente/a

Cancelación deuda no comercial	0,00	0,00	0,00	0,00
Total Inversiones	6.000,00	9.693,28	0,00	9.693,28
TOTAL RECURSOS EMPLEADOS	2.382.276,26	2.647.653,43	149.340,32	2.796.993,75

Fdo: El/La Secretario/a

VºBº El/La Presidente/a

3. RECURSOS ECONÓMICOS OBTENIDOS POR LA ENTIDAD**Ingresos obtenidos por la entidad**

RECURSOS	PREVISTO	REALIZADO
Rentas y otros ingresos derivados del patrimonio	0,00	0,00
Ventas y prestaciones de servicios de las actividades propias	901.481,97	666.430,44
Ventas y otros ingresos de las actividades mercantiles	0,00	0,00
Subvenciones del sector público	843.804,39	1.548.760,96
Aportaciones privadas	630.989,90	740.128,03
Otros tipos de ingresos	0,00	23.596,43
TOTAL INGRESOS OBTENIDOS	2.376.276,26	2.978.915,86

Otros recursos económicos obtenidos por la entidad

OTROS RECURSOS	PREVISTO	REALIZADO
Deudas contraídas	0,00	158.588,27
Otras obligaciones financieras asumidas	0,00	0,00
TOTAL OTROS RECURSOS OBTENIDOS	0,00	158.588,27

Convenios de colaboración con otras entidades

ENTIDAD	CONVENIO	INGRESOS	GASTOS	NO PRODUCE CORRIENTE DE BIENES Y SERVICIOS
COCA-COLA EUROPEAN PARTNERS IBERIA, S.L.U.	Patrocinio PorElClima	19.951,00	9.931,70	
BANCO DE CREDITO SOCIAL COOPERATIVO SA	Patrocinio Comunidad #PorElClima.	3.000,00	1.493,41	
ACCIONA, SA	Patrocinio Comunidad #PorElClima.	5.000,00	2.489,02	
ASOC MULTINACIONALES POR MARCA ESPAÑA	Patrocinio Comunidad #PorElClima.	12.000,00	5.973,65	
ENVIRONMENTAL EUROPEAN BUREAU	Colaboraciones por viajes	659,96	350,07	
INSTITUTO ALEMAN DE MADRID	Colaboraciones por viajes	135,45	135,45	
FUNDACION MUTUA MADRILEÑA	Ni un Hogar sin Energía	2.081,47	2.121,35	
FUNDACION EDP	Fomento de empleo verde y social para hacer frente a la pobreza energética	54.626,30	61.382,56	
MAPFRE SA	Ni un Hogar sin Energía	4.470,00	4.231,10	
BANKIA SA	Comunidad #PorElClima	9.000,00	4.480,24	
BANCO BILBAO VIZCAYA ARGENTARIA SA	Comunidad #PorElClima	3.000,00	1.493,41	
FERROVIAL CORPORACION SA	Comunidad #PorElClima	2.000,00	995,61	

Fdo: El/La Secretario/a

VºBº El/La Presidente/a

IBERDROLA SA	Comunidad #PorEiClima	40.000,00	19.912,18	
BANKINTER SA	Comunidad #PorEiClima	2.375,00	1.182,29	
ECOEMBALAJES ESPAÑA SA	Comunidad #PorEiClima	6.796,84	3.383,50	
BANKIA SA	Comunidad #PorEiClima	5.500,00	2.737,92	
IBERDROLA SA	Comunidad #PorEiClima	12.000,00	5.973,65	
BANCO BILBAO VIZCAYA ARGENTARIA SA	Comunidad #PorEiClima	5.000,00	2.489,02	
BANKINTER SA	Comunidad #PorEiClima	2.500,00	1.244,51	
FERROVIAL CORPORACION SA	Comunidad #PorEiClima	500,00	248,92	
AUCHAN RETAIL ESPAÑA S.L.	Comunidad #PorEiClima	4.000,00	1.991,22	
SCHNEIDER ELECTRIC FOUNDATION	Barrio Solar	4.532,00	4.532,00	
FUNDACIÓN DELEGACION DE LA FOUNDATION DE FRANCE EN ESPAÑA	Seminario Obradores Compartidos	20.018,23	20.020,23	
European Federation for Transport and Environment	Aviation fuels campaign / Campaña de combustibles de aviación	6.980,62	7.100,88	
European Climate Foundation	Buildings sector-promote building renovation measures as a long-term solution for energy poverty / Sector de la edificación: promover medidas de rehabilitación de edificios como solución a largo plazo por la pobreza energética	12.225,63	12.422,16	
European Climate Foundation	Transportation sector (to ensure that the arguments in favour of progressive transport policies and cleaner air are fully disseminated) / Sector del transporte (para garantizar que los argumentos a favor de políticas de transporte progresivas y aire más limpio se difundan por completo)	9.516,26	9.840,23	
European Climate Foundation	Transportation sector (to ensure a fair transition of Spanish and European transport policy) / Sector del transporte (para garantizar una transición justa de la política de transporte española y europea)	22.444,88	22.809,02	
EUROPEAN ENVIRONMENTAL CITIZENS ORGANISATION FOR STANDARDISATION	Championing a rapid and ambitious global phase down of hydrofluorocarbons (HFCs) / Defender una rápida y ambiciosa eliminación global de los hidrofluorocarbonos (HFC)	18.000,00	18.246,09	
SEAS AT RISK	HFO FREE ARCTIC / ÁRTICO LIBRE DE HFO (HFO = fueloil pesado) - FASE 1	11.000,00	11.026,29	
European Federation for Transport and Environment	FASE 1 (Parte 1) - TrueCostOfUber / Proyecto para transformar la flota de servicios de transporte con conductor hacia vehículos de cero emisiones)	5.000,00	4.174,74	
European Climate Foundation	Transportation sector (to ensure European transport policy is fully disseminated) / Sector del transporte (para garantizar una completa difusión de la política europea de transporte)	19.026,02	19.346,85	
SEAS AT RISK	HFO FREE ARCTIC / ÁRTICO LIBRE DE HFO (HFO = fueloil pesado) - FASE 2	9.500,00	9.550,58	
European Federation for Transport and Environment	FASE 1 (Parte 2) - TrueCostOfUber / Proyecto para transformar la flota de servicios de transporte con conductor hacia vehículos de cero emisiones)	9.994,74	10.238,17	
European Federation for Transport and Environment	TRANSPORT FUELS CAMPAIGN / CAMPAÑA COMBUSTIBLES TRANSPORTE	11.965,32	12.224,09	

Fdo: El/La Secretario/a

VºBº El/La Presidente/a

GERMANWATCH E.V.	EUROPE ON RAIL - Reaching climate targets through an EU rail initiative / EUROPA SOBRE FERROCARRIL - Alcanzar los objetivos climáticos a través de una iniciativa ferroviaria de la UE	8.946,52	8.946,52	
European Climate Foundation	Fomentar el consenso sobre la recuperación verde en España a través de un manifiesto público para la recuperación sostenible	24.968,62	25.394,45	
European Federation for Transport and Environment	FASE 2 - TrueCostOfUber / Proyecto para transformar la flota de servicios de transporte con conductor hacia vehículos de cero emisiones)	7.287,29	7.571,40	
European Climate Foundation	Buildings sector - Foster heating decarbonisation in Spain / Sector de la edificación - Fomentar la descarbonización de la calefacción en España	2.791,69	2.951,26	
DKV Seguros y Reaseguros, Sociedad Anónima Española	Fomento de la salud ambiental.	22.000,00	18.037,52	
IBERCAJA PENSION E.G.F.P., S.A.U.	Proyectos de compensación de emisiones de CO2	12.000,00	12.046,88	
FUNDACIÓN BANCARIA IBERCAJA	Ni un mayor sin energía	2.500,00	2.524,92	

4. DESVIACIONES ENTRE PLAN DE ACTUACIÓN Y DATOS REALIZADOS

Los ingresos de 2020 han sido 2.978.915,86 € frente a 2.376.276,26 € previstos, es decir un incremento de 602.639,60 € sobre lo previsto. Esto equivale a un incremento del 25,36% sobre los ingresos previstos. Las partidas de ingresos "subvenciones del sector público" y "aportaciones privadas") se han incrementado respecto a lo previsto. Ello ha permitido ampliar las actuaciones en los diferentes proyectos que realiza nuestra entidad.

Los dos incrementos cuantitativos más significativos en ingresos han sido:

- "subvenciones del sector público", se ha aumentado en 704.956,57 € la cantidad prevista (un 83,55%), gracias al aumento del importe de las subvenciones recibidas por las diferentes administraciones públicas para el desarrollo de actividades realizadas por nuestra entidad.

- "Aportaciones privadas", se ha aumentado en 109.138,13 € la cantidad prevista (un 17,30%). En este apartado que en 2020 asciende a 740.128,03 € se incluyen los convenios de colaboración con entidades privadas y las donaciones privadas.

Por lo que se refiere a los gastos, en 2020 suman 2.787.615,20 € frente a los 2.376.276,26 € previstos, es decir, un incremento de 411.338,94 € sobre lo previsto. Esto equivale a un incremento del 17,31% sobre los gastos previstos.

Como se ha señalado en las líneas anteriores, el aumento en los ingresos ha producido que se hayan podido ampliar nuestras actuaciones y en consecuencia ha habido que incrementar los gastos. Las partidas de gastos que más se han incrementado respecto a lo previsto ha sido "gastos por ayudas y otros" (principalmente por los proyectos de cooperación al desarrollo) y trabajos realizados por otras empresas (que se recoge en "aprovisionamientos").

Como se decía en las líneas anteriores, en el plan de actuación de 2020 se contemplaban ingresos por 2.376.276,26 € y gastos por la misma cantidad, por tanto un resultado previsto en 2020 igual a 0,00 €. Finalmente, el ejercicio 2020 ha concluido con un excedente antes de impuestos positivo de 226.992,02 €.

Tal y como se detalla en esta Nota 15, en algunas actividades ha habido más gasto ejecutado que el inicialmente previsto y en otras menos gasto ejecutado que el inicialmente previsto, pero estas desviaciones producidas entre lo previsto y lo realizado no han supuesto un inconveniente para el desarrollo de las actuaciones desarrolladas por Fundación Ecología y Desarrollo, ya que las actividades se han realizado de manera satisfactoria, cumpliéndose en su mayoría los objetivos previstos y concluyendo el ejercicio 2020 con un resultado económico positivo.

También apuntar, que en las cifras del "numero realizado" del personal asalariado (tal y como indica el Manual de la Nota de la Memoria contable "Actividad de la entidad. Aplicación de elementos patrimoniales a fines propios. Gastos de administración") se ha indicado el número total de personas que participa en la actividad.

En "Recursos no imputados" se han incluido los siguiente gastos no imputables a las actividades propias (tal y como se señala en el Manual de la Nota de la Memoria contable "Actividad de la entidad. Aplicación de elementos patrimoniales a fines propios. Gastos de administración"): cuotas de asociaciones u organizaciones; indemnizaciones al personal; gastos del Patronato; servicios bancarios; otros tributos, ajustes positivos-negativos en la imposición indirecta, pérdidas por deterioro de créditos por operaciones comerciales y reversión del deterioro de créditos comerciales por operaciones comerciales; gastos financieros; diferencias de cambio; impuestos sobre beneficios y la partida otros resultados. No han existido gastos generados por actuaciones destinadas a la captación de fondos.

Fdo: El/La Secretario/a

VºBº El/La Presidente/a

NOTA 15B. APLICACIÓN DE ELEMENTOS PATRIMONIALES A FINES PROPIOS**Determinación de la base de cálculo y renta a destinar del ejercicio: 01/01/2020 - 31/12/2020**

RECURSOS	IMPORTE
Resultado contable	191.300,66
Ajustes (+) del resultado contable	
Dotaciones a la amortización y pérdidas por deterioro del inmovilizado afecto a las actividades propias	12.460,56
Gastos comunes y específicos al conjunto de actividades desarrolladas en cumplimiento de fines (excepto dotaciones y pérdidas por deterioro de inmovilizado)	2.625.499,59
Resultado contabilizado directamente en el patrimonio neto como consecuencia de cambios en criterios contables o la subsanación de errores	0,00
Total ajustes (+)	2.637.960,15
Ajustes (-) del resultado contable	
INGRESOS NO COMPUTABLES: Beneficio en venta de inmuebles en los que se realice la actividad propia y bienes y derechos considerados de dotación fundacional	0,00
Resultado contabilizado directamente en el patrimonio neto como consecuencia de cambios en criterios contables o la subsanación de errores	0,00
Total ajustes (-)	0,00
DIFERENCIA: BASE DE CÁLCULO	2.829.260,81
Porcentaje	93,14
Renta a destinar	2.635.173,52

Recursos aplicados en el ejercicio a cumplimiento de fines

RECURSOS	IMPORTE
Gastos act. propia devengados en el ejercicio (incluye gastos comunes a la act. propia)	2.625.499,59
Inversiones realizadas en la actividad propia en el ejercicio	9.693,28
TOTAL RECURSOS DESTINADOS EN EL EJERCICIO	2.635.192,87

Gastos de administración

Según los datos declarados por la fundación, no existen gastos de administración especificados en el artículo 33 del Reglamento de fundaciones de competencia estatal, aprobado por Real Decreto 1337/2005 de 11 de noviembre.

Fdo: El/La Secretario/a

VºBº El/La Presidente/a

Grado de cumplimiento del destino de rentas e ingresos
 Determinación de cumplimiento del destino de rentas e ingresos.

EJERCICIO	EXCEDENTE DEL EJERCICIO	AJUSTES POSITIVOS	AJUSTES NEGATIVOS	BASE DE CÁLCULO	RENTA A DESTINAR	PORCENTAJE A DESTINAR	RECURSOS DESTINADOS A FINES
01/01/2016 - 31/12/2016	39.050,17	2.328.696,10	0,00	2.367.746,27	2.328.678,46	98,35	2.343.460,98
01/01/2017 - 31/12/2017	11.127,59	2.290.232,50	0,00	2.301.360,09	2.301.360,09	100,00	2.303.389,47
01/01/2018 - 31/12/2018	121.983,30	2.411.323,14	0,00	2.533.306,44	2.418.547,66	95,47	2.418.637,46
01/01/2019 - 31/12/2019	62.340,90	2.912.408,54	0,00	2.974.749,44	2.905.437,78	97,67	2.905.533,29
01/01/2020 - 31/12/2020	191.300,66	2.637.960,15	0,00	2.829.260,81	2.635.173,52	93,14	2.635.192,87

Aplicación de los recursos derivados en cumplimiento de fines.

EJERCICIO	N-4	N-3	N-2	N-1	N	TOTAL	IMPORTE PENDIENTE
01/01/2016 - 31/12/2016	2.343.460,98	0,00	0,00	0,00	0,00	2.343.460,98	0,00
01/01/2017 - 31/12/2017		2.303.389,47	0,00	0,00	0,00	2.303.389,47	0,00
01/01/2018 - 31/12/2018			2.418.637,46	0,00	0,00	2.418.637,46	0,00
01/01/2019 - 31/12/2019				2.905.533,29	0,00	2.905.533,29	0,00
01/01/2020 - 31/12/2020					2.635.192,87	2.635.192,87	0,00

Fdo: E/La Secretarí/a

VºBº E/La Presidenter/a

Desglose de las inversiones realizadas en la actividad propia en el ejercicio

N° CUENTA	DETALLE DE LA INVERSIÓN	FECHA DE ADQUISICIÓN	VALOR DE LA INVERSIÓN	RECURSOS PROPIOS	SUBVENCIÓN	PRÉSTAMO	IMPORTE HASTA EL EJERCICIO	FONDOS PROPIOS EN EL EJERCICIO	SUBVEN- CIONES EN EL EJERCICIO	PRÉSTAMOS EN EL EJERCICIO	IMPORTE PENDIENTE
213	PURIFICADOR AIRE HEPA MU-PUR 400	27/10/2020	347,81	347,81	0,00	0,00	0,00	347,81	0,00	0,00	0,00
216	MESA TRAMA 10 medida 120x80	04/09/2020	345,28	345,28	0,00	0,00	0,00	345,28	0,00	0,00	0,00
217	2 Ordenadores Portátiles Fujitsu E549	24/02/2020	1.871,72	1.871,72	0,00	0,00	0,00	1.871,72	0,00	0,00	0,00
217	2 Ordenadores Portátiles Lenovo Thinkbook 13s	16/03/2020	1.856,49	1.856,49	0,00	0,00	0,00	1.856,49	0,00	0,00	0,00
217	1 MICROSOFT SURFACE PRO 7	16/03/2020	1.265,38	1.265,38	0,00	0,00	0,00	1.265,38	0,00	0,00	0,00
217	1 MSI Prestige 15 A10SC-293XES Intel Core i7-10710U/32GB/1TB SSD/GTX	09/07/2020	1.363,35	1.363,35	0,00	0,00	0,00	1.363,35	0,00	0,00	0,00
217	1 Asus Zenbook 14 UX431FL-AM049T Intel Core i7-10510U/16GB/512GB	15/10/2020	1.083,74	1.083,74	0,00	0,00	0,00	1.083,74	0,00	0,00	0,00
217	1 MICROSOFT SURFACE PRO 7 + TYPE COVER	06/11/2020	1.559,51	1.559,51	0,00	0,00	0,00	1.559,51	0,00	0,00	0,00
	TOTAL		9.693,28	9.693,28	0,00	0,00	0,00	9.693,28	0,00	0,00	0,00

Fdo: El/La Secretario/a

VºBº El/La Presidente/a

Recursos aplicados en el ejercicio

	FONDOS PROPIOS	SUBVEN- CIONES, DONACIONES Y LEGADOS	DEUDA	TOTAL
1. Gastos en cumplimiento de fines				2.625.499,59
2. Inversiones en cumplimiento de fines				9.693,28
a) Realizadas con fondos propios en el ejercicio	9.693,28			
b) Deudas canceladas en el ejercicio incurridas en ejercicios anteriores			0,00	
c) Imputación de subvenciones, donaciones y legados de capital procedentes de ejercicios anteriores		0,00		
TOTAL (1+2)				2.635.192,87

Ajustes positivos del resultado contable

DOTACIÓN A LA AMORTIZACIÓN DE INMOVILIZADO AFECTO A ACTIVIDADES EN CUMPLIMIENTO DE FINES

PARTIDA DE RESULTADOS	Nº CUENTA	DETALLE DEL ELEMENTO PATRIMONIAL AFECTADO A LA ACTIVIDAD EN CUMPLIMIENTO DE FINES	DOTACIÓN DEL EJERCICIO A AMORTIZACIÓN ELEMENTO PATRIMONIAL	IMPORTE TOTAL AMORTIZADO DEL ELEMENTO PATRIMONIAL
10. Amortización del inmovilizado	681	Construcciones	5.485,40	93.574,85
10. Amortización del inmovilizado	681	Maquinaria	714,99	9.440,92
10. Amortización del inmovilizado	681	Mobiliario	60,63	88.335,30
10. Amortización del inmovilizado	681	Equipos para procesos de información	6.199,54	146.201,92
		TOTAL	12.460,56	337.552,99

GASTOS COMUNES Y ESPECÍFICOS AL CONJUNTO DE ACTIVIDADES DESARROLLADAS EN CUMPLIMIENTO DE FINES (excepto de amortizaciones y deterioro de inmovilizado)

PARTIDA DE RESULTADOS	Nº CUENTA	DETALLE DEL GASTO	CRITERIO DE IMPUTACIÓN A LA ACTIVIDAD PROPIA	IMPORTE
3. Gastos por ayudas y otros	650	Ayudas monetarias	Directo	664.714,61
3. Gastos por ayudas y otros	651	Ayudas no monetarias	Directo	13.804,00
6. Aprovisionamientos	607	Trabajos realizados por otras empresas	Directo	581.843,05
6. Aprovisionamientos	607	Trabajos realizados por otras empresas	Proporcional (en función de la dedicación a la actividad)	8.198,04
8. Gastos de personal	640	Sueldos y salarios	Directo	571.117,85
8. Gastos de personal	640	Sueldos y salarios	Proporcional (en función de la dedicación a la actividad)	221.104,65

Fdo: El/La Secretario/a

VºBº El/La Presidente/a

8. Gastos de personal	642	Seguridad Social	Directo	175.808,11
8. Gastos de personal	642	Seguridad Social	Proporcional (en función de la dedicación a la actividad)	57.263,56
8. Gastos de personal	649	Otros gastos sociales	Proporcional (en función de la dedicación a la actividad)	2.820,93
9. Otros gastos de la actividad	621	Arrendamientos y canones	Directo	3.330,46
9. Otros gastos de la actividad	621	Arrendamientos y canones	Proporcional (en función de la dedicación a la actividad)	8.844,22
9. Otros gastos de la actividad	622	Reparaciones y conservaciones	Proporcional (en función de la dedicación a la actividad)	2.628,17
9. Otros gastos de la actividad	623	Servicios de profesionales independientes	Directo	215.635,86
9. Otros gastos de la actividad	623	Servicios de profesionales independientes	Proporcional (en función de la dedicación a la actividad)	29.245,98
9. Otros gastos de la actividad	625	Primas de seguros	Directo	1.239,18
9. Otros gastos de la actividad	625	Primas de seguros	Proporcional (en función de la dedicación a la actividad)	4.180,76
9. Otros gastos de la actividad	628	Suministros	Proporcional (en función de la dedicación a la actividad)	24.415,47
9. Otros gastos de la actividad	629	Material de oficina, reprografía y envíos postales	Directo	10.901,70
9. Otros gastos de la actividad	629	Material de oficina, reprografía y envíos postales	Proporcional (en función de la dedicación a la actividad)	2.027,86
9. Otros gastos de la actividad	629	Gastos de limpieza y de seguridad (alarmas) de las oficina	Proporcional (en función de la dedicación a la actividad)	10.375,79
9. Otros gastos de la actividad	629	Viajes y gastos de viaje del personal de la Fundación y restauración	Directo	15.134,13
9. Otros gastos de la actividad	629	Viajes y gastos de viaje del personal de la Fundación y restauración	Proporcional (en función de la dedicación a la actividad)	865,21
		TOTAL		2.625.499,59

Ajustes negativos del resultado contable

Fdo: El/La Secretario/a

VºBº El/La Presidente/a

NOTA 16. OPERACIONES CON PARTES VINCULADAS

LA FUNDACIÓN NO HA MANTENIDO OPERACIONES CON ENTIDADES VINCULADAS.

NOTA 17. OTRA INFORMACIÓN

17.1. Cambios en el órgano de gobierno, dirección y representación

Durante el ejercicio al que corresponden las cuentas anuales, se han producido los siguientes cambios:

Nuevos nombramientos de patronos y representantes:

PATRONO	FECHA NOMBRA-MIENTO PATRONO	REPRESENTANTE	FECHA NOMBRA-MIENTO REPRESENTANTE
María José Sanz Sánchez (el nombramiento ya está INSCRITO en el Registro de Fundaciones de Competencia Estatal)	30/06/2020		

17.2. Autorizaciones del Protectorado

No existen autorizaciones otorgadas por el Protectorado, o solicitadas y pendientes de contestación en el ejercicio.

17.3. Remuneraciones a miembros del Patronato

Los miembros del Patronato durante el ejercicio han recibido las siguientes remuneraciones:

CONCEPTO RETRIBUTIVO	CAUSA	IMPORTE
Sueldo	Remuneración percibida en concepto de "sueldos y salarios" por el Director de la Fundación (Víctor Viñuales Edo), que es a su vez Patrono de la Fundación. En el año 2006 dicha retribución fue autorizada por el Protectorado por resolución de Resolución de 25 de octubre de 2006.	51.939,19
Sueldo	Remuneración percibida en concepto de "seguro convenio" por el Director de la Fundación (Víctor Viñuales Edo), que es a su vez Patrono de la Fundación. En el año 2006 dicha retribución fue autorizada por el Protectorado por resolución de Resolución de 25 de octubre de 2006.	12,48

17.4. Anticipos y créditos a miembros del Patronato

Inexistencia de anticipos y créditos concedidos a miembros del Patronato.

17.5. Pensiones y de seguros de vida de miembros del Patronato

Inexistencia de obligaciones contraídas en materia de pensiones y de seguros de vida respecto de miembros antiguos y actuales del Patronato.

17.6. Personas empleadas

Número medio de personas empleadas:

30,00.

Número de personas con discapacidad mayor o igual al 33%:

0.

Empleados por categorías profesionales:

CATEGORÍA PROFESIONAL	Nº DE HOMBRES	Nº DE MUJERES	TOTAL

Fdo: El/La Secretario/a

VºBº El/La Presidente/a

Director General	1,00	0,00	1,00
Directoras de Área	0,00	2,00	2,00
Directores de Departamento	4,00	4,00	8,00
Técnicos de Administración	0,00	2,00	2,00
Técnicos de Proyectos	5,00	12,00	17,00
TOTAL	10,00	20,00	30,00

17.7. Auditoría

Sí se ha realizado auditoría:

- * Honorarios por la auditoría de cuentas del ejercicio 2020 =7.500,00 € +21% IVA
- * Honorarios cargados por otros servicios de verificación (subvenciones a entidades que desarrollen actividades de interés general consideradas de interés social en materia de investigación científica y técnica de carácter medioambiental)= 3.100,00 €+ 21% IVA
- * Honorarios cargados por otros servicios de verificación (Proyecto EUROPE IN THE WORLD - ENGAGING IN THE 2030 SUSTAINABLE DEVELOPMENT AGENDA)= 866,67 + 21% IVA.

17.8. Información sobre el grado de cumplimiento de los códigos de conducta relativos a las inversiones financieras temporales

Durante el año al que se refieren estas cuentas anuales se han mantenido inversiones financieras temporales o se han realizado operaciones sobre las mismas.

El Patronato de la Fundación presenta, adjunto a estas cuentas, un informe detallado sobre el grado de cumplimiento de los principios y recomendaciones contenidos en los Códigos de conducta aprobados por los Acuerdos del Consejo de la Comisión Nacional del Mercado de Valores y del Consejo de Gobierno del Banco de España sobre inversiones financieras temporales.

Información complementaria y/o adicional sobre el cumplimiento de los Códigos de conducta en inversiones financieras:

El contenido que tendrá este informe una vez que sea aprobado en la reunión del Patronato que se celebrará con posterioridad a la formulación de las presentes cuentas anuales se presenta, como se ha comentado anteriormente, adjunto a las presentes cuentas anuales.

17.9. Información adicional o complementaria

Operaciones significativas que haya efectuado con partes vinculadas y efectos de las mismas sobre sus estados financieros:

No existen.

Naturaleza y propósito de negocio de los acuerdos de la entidad que no figuren en balance y sobre los que no se haya incorporado información en otra nota de la memoria, así como su posible impacto financiero:

No aplicable.

Información adicional o complementaria sobre la que no se haya incorporado información en otra nota de la memoria y que se considere relevante o necesario incluir por la entidad:

No existen acontecimientos posteriores al cierre significativos que afecten a la formulación de estas cuentas anuales, que no se hayan descrito a lo largo de la presente memoria. En este sentido, la Fundación viene desarrollando en el ejercicio 2021 su actividad, garantizando la salud de sus trabajadores, colaboradores, clientes y proveedores, sumándose continuamente a las instrucciones y consejos de las autoridades sanitarias a la vez que se asegura la continuidad de su actividad en el marco legislativo establecido por las autoridades.

NOTA 18. PERIODO MEDIO DE PAGO A PROVEEDORES

Información sobre el periodo medio de pago a proveedores. Disposición adicional tercera «Deber de información» de la Ley 15/2010, de 5 de julio, y/o normativa complementaria:

	EJERCICIO ACTUAL	EJERCICIO ANTERIOR
Periodo medio de pago a proveedores (días)	51,14	53,95

Fdo: El/La Secretario/a

VºBº El/La Presidente/a

Información adicional sobre el cálculo del periodo medio de pago a proveedores:

Según la "Resolución de 29 de enero de 2016, del Instituto de Contabilidad y Auditoría de Cuentas, sobre la información a incorporar en la memoria de las cuentas anuales en relación con el periodo medio de pago a proveedores en operaciones comerciales" se calculará el periodo medio de pago a proveedores de acuerdo con la siguiente fórmula:

Periodo medio de pago = (Saldo medio acreedores comerciales / Compras netas y gastos por servicios exteriores) x 365

A estos exclusivos efectos, el concepto de acreedores comerciales engloba las partidas de proveedores y acreedores varios por deudas con suministradores de bienes o servicios incluidos en el alcance de la regulación en materia de plazos legales de pagos. El cálculo mencionado se realiza sin incluir los saldos por facturas pendientes de formalizar.

Del análisis del periodo medio de pago a proveedores indicamos que los días señalados en las cuentas anuales del ejercicio 2020 (51,14) se han obtenido utilizando como saldo medio de acreedores comerciales el que resulta de la media entre el saldo inicial y final del ejercicio 2020. Debido a que la actividad de la Fundación no es lineal a lo largo del año 2020, al utilizar en el cálculo únicamente los saldos inicial y final del año, que son superiores a los que hay habitualmente durante el resto del ejercicio, el resultado que se obtiene es superior al que realmente se está aplicando en el pago a los proveedores. Para obtener un importe que refleje una cifra más ajustada a la realidad creemos que el cálculo del periodo medio de pago a proveedores debería realizarse mensualmente. Por ello, hemos realizado además el cálculo del periodo medio de pago a proveedores utilizando el saldo de los acreedores comerciales a fecha de cierre de cada mes del ejercicio 2020, dando como resultado que el periodo medio de pago a proveedores resultaría entonces 36,54 días.

Fdo: El/La Secretario/a

VºBº El/La Presidente/a

INVENTARIO
Bienes y derechos

Inmovilizado intangible

CÓDIGO	ELEMENTO	FECHA ADQUISICIÓN	VALOR ADQUISICIÓN	DETERIOROS AMORTIZACIONES Y OTRAS PARTIDAS COMPENSATORIAS	VALOR CONTABLE NETO AL FINAL DEL EJERCICIO ACTUAL	VALOR CONTABLE NETO AL FINAL DEL EJERCICIO ANTERIOR	CARGAS Y GRAVÁMENES QUE AFECTEN AL ELEMENTO	AFECTACIÓN	BAJA O RECLASIFIC. CONTABLE
206 Aplicaciones informáticas	PUBLISHER 2000	24/01/2000	93,10	93,10	0,00	0,00		Afectado al cumplimiento de fines propios	
206 Aplicaciones informáticas	ADOBE ACROBAT 4.0	22/03/2001	276,47	276,47	0,00	0,00		Afectado al cumplimiento de fines propios	
206 Aplicaciones informáticas	COREL GALLERY PLUS	22/03/2001	108,18	108,18	0,00	0,00		Afectado al cumplimiento de fines propios	
206 Aplicaciones informáticas	CONTAPLUS PROFESIONAL	18/12/2001	113,59	113,59	0,00	0,00		Afectado al cumplimiento de fines propios	
206 Aplicaciones informáticas	CONTAPLUS ACTU. PRO-ELITE	11/02/2002	510,40	510,40	0,00	0,90		Afectado al cumplimiento de fines propios	
206 Aplicaciones informáticas	DREANWAVER	15/03/2002	928,01	928,01	0,00	0,00		Afectado al cumplimiento de fines propios	
206 Aplicaciones informáticas	SMALL BUSINESS SERVER	10/12/2002	1.867,04	1.867,04	0,00	0,00		Afectado al cumplimiento de fines propios	

Fdo. El/La Secretario/a

VºBº El/La Presidente/a

206 Aplicaciones informáticas	CONTRIBUTE WIN	18/02/2003	98,29	98,29	98,29	0,00	0,00	Afectado al cumplimiento de fines propios
206 Aplicaciones informáticas	WIN SERVER CAL	05/11/2003	96,00	96,00	96,00	0,00	0,00	Afectado al cumplimiento de fines propios
206 Aplicaciones informáticas	PANDA BUSINESSSECUE ANTI VIRUS	03/01/2005	516,80	516,80	516,80	0,00	0,00	Afectado al cumplimiento de fines propios
206 Aplicaciones informáticas	ALBADA BASE DATOS	29/04/2005	1.745,75	1.745,75	1.745,75	0,00	0,00	Afectado al cumplimiento de fines propios
206 Aplicaciones informáticas	GROUPMAIL PERSONAL EDITION	30/11/2006	85,31	85,31	85,31	0,00	0,00	Afectado al cumplimiento de fines propios
206 Aplicaciones informáticas	GROUPMAIL BUSINESS EDITION	25/05/2007	100,50	100,50	100,50	0,00	0,00	Afectado al cumplimiento de fines propios
206 Aplicaciones informáticas	SP PYMEPLUS ELITE 2008 (CONTAPLUS Y FACTURAPLUS)	28/01/2008	1.119,00	1.119,00	1.119,00	0,00	0,00	Afectado al cumplimiento de fines propios
206 Aplicaciones informáticas	WINDOWS XP - WINDOWS SERVER - OFFICE - SMALL BUSINESS SERVER - VISUAL STUDIO	30/04/2008	482,40	482,40	482,40	0,00	0,00	Afectado al cumplimiento de fines propios
206 Aplicaciones informáticas	PROGRAMA NEXOS	23/12/2009	10.180,00	10.180,00	10.180,00	0,00	0,00	Afectado al cumplimiento de fines propios
	TOTAL		18.320,84	18.320,84	18.320,84	0,00	0,00	

Bienes de Patrimonio Histórico

La fundación no ha tenido durante el ejercicio económico elementos patrimoniales (bienes o derechos) considerados 'Bienes de Patrimonio Histórico'.

Fdo: E/La Secretari/a

VºBº E/La Presidente/a

Inmovilizado material

CÓDIGO	ELEMENTO	DIRECCIÓN	FECHA ADQUISICIÓN	VALOR ADQUISICIÓN	DETERIOROS AMORTIZACIONES Y OTRAS PARTIDAS COMPENSATORIAS	VALOR CONTABLE NETO AL FINAL DEL EJERCICIO ACTUAL	VALOR CONTABLE NETO AL FINAL DEL EJERCICIO ANTERIOR	CARGAS Y GRAVÁMENES QUE AFECTEN AL ELEMENTO	AFECTACIÓN	BAJA O RECLASIFICACION CONTABLE
211 Construcciones	LOCAL EN PS ECHEGARAY Y CABALLERO 116 N2-118 BI:5 Pt:A - ENTRADA POR PLAZA SAN BRUNO	PS ECHEGARAY Y CABALLERO 116 N2-118 BI:5 Pt:A - ENTRADA POR PLAZA SAN BRUNO 50001 Zaragoza Local destinado a oficinas de la Fundación Ecología y Desarrollo	06/05/2003	180.303,63	63.664,43	116.639,20	0,00		Afectado al cumplimiento de fines propios	
211 Construcciones	LOCAL EN PS ECHEGARAY Y CABALLERO 116 N2-118 BI:5 Pt:A - ENTRADA POR PLAZA SAN BRUNO (OBRAS LOCAL PLAZA SAN BRUNO)	PS ECHEGARAY Y CABALLERO 116 N2-118 BI:5 Pt:A - ENTRADA POR PLAZA SAN BRUNO 50001 Zaragoza Local destinado a oficinas de la Fundación Ecología y Desarrollo	21/03/2005	36.240,63	11.438,10	24.802,43	0,00		Afectado al cumplimiento de fines propios	
211 Construcciones	LOCAL EN PS ECHEGARAY Y CABALLERO 116 N2-118 BI:5 Pt:A - ENTRADA POR PLAZA SAN BRUNO (OBRAS LOCAL PLAZA SAN BRUNO)	PS ECHEGARAY Y CABALLERO 116 N2-118 BI:5 Pt:A - ENTRADA POR PLAZA SAN BRUNO 50001 Zaragoza Local destinado a oficinas de la Fundación Ecología y Desarrollo	05/11/2004	28.455,71	9.105,76	19.349,95	0,00		Afectado al cumplimiento de fines propios	
211 Construcciones	LOCAL EN PS ECHEGARAY Y CABALLERO 116 N2-118 BI:5 Pt:A - ENTRADA POR PLAZA SAN BRUNO (OBRAS LOCAL PLAZA SAN BRUNO)	PS ECHEGARAY Y CABALLERO 116 N2-118 BI:5 Pt:A - ENTRADA POR PLAZA SAN BRUNO 50001 Zaragoza Local destinado a oficinas de la Fundación Ecología y Desarrollo	26/11/2004	22.132,22	7.082,24	15.049,98	0,00		Afectado al cumplimiento de fines propios	

Fdo: El/La Secretario/a

VºBº El/La Presidente/a

FUNDACIÓN 77AGR: ECOLOGÍA Y DESARROLLO-ECODES.

211 Construcciones	LOCAL EN PS ECHEGARAY Y CABALLERO 116 N2- 118 BI:5 Pt:A - ENTRADA POR PLAZA SAN BRUNO (PROYECTO REFORMA LOCAL)	PS ECHEGARAY Y CABALLERO 116 N2- 118 BI:5 Pt:A - ENTRADA POR PLAZA SAN BRUNO Local destinado a oficinas de la Fundación Ecología y Desarrollo	01/04/2004	5.232,00	1.674,24	3.557,76	0,00	Afectado al cumplimiento de fines propios
211 Construcciones	LOCAL EN PS ECHEGARAY Y CABALLERO 116 N2- 118 BI:5 Pt:A - ENTRADA POR PLAZA SAN BRUNO (IMPUESTO CONSTRUCCIONES)	PS ECHEGARAY Y CABALLERO 116 N2- 118 BI:5 Pt:A - ENTRADA POR PLAZA SAN BRUNO Local destinado a oficinas de la Fundación Ecología y Desarrollo	04/11/2004	1.906,53	610,08	1.296,45	0,00	Afectado al cumplimiento de fines propios
218 Elementos de transporte	CAMIONETA		24/05/2008	12.871,23	12.871,23	0,00	0,00	Afectado al cumplimiento de fines propios
217 Equipos para procesos de información	ALARMA SEGURITAS		31/07/2003	448,00	448,00	0,00	0,00	Afectado al cumplimiento de fines propios
217 Equipos para procesos de información	ORDENADOR + MONITOR RANDOM		20/10/2003	1.065,00	1.065,00	0,00	0,00	Afectado al cumplimiento de fines propios
217 Equipos para procesos de información	ORDENADOR RANDOM		20/10/2003	880,00	880,00	0,00	0,00	Afectado al cumplimiento de fines propios
217 Equipos para procesos de información	CAMARA DIGITAL		24/08/2002	626,47	626,47	0,00	0,00	Afectado al cumplimiento de fines propios
217 Equipos para procesos de información	MONITOR HP 15''		05/04/2000	205,67	205,67	0,00	0,00	Afectado al cumplimiento de fines propios

Fdo/ El/La Secretario/a

VºBº El/La Presidente/a

217 Equipos para procesos de información	ESCANER INTERAPP		26/06/2000	149,20	149,20	149,20	0,00	0,00	Afectado al cumplimiento de fines propios
217 Equipos para procesos de información	ORDENADOR INTERAPP		19/10/2000	877,18	877,18	877,18	0,00	0,00	Afectado al cumplimiento de fines propios
217 Equipos para procesos de información	MONITOR LG 15"		11/12/2000	162,42	162,42	162,42	0,00	0,00	Afectado al cumplimiento de fines propios
217 Equipos para procesos de información	GRABADORA		24/12/2000	180,05	180,05	180,05	0,00	0,00	Afectado al cumplimiento de fines propios
217 Equipos para procesos de información	ORDENADOR ACER		22/02/2001	1.141,39	1.141,39	1.141,39	0,00	0,00	Afectado al cumplimiento de fines propios
217 Equipos para procesos de información	TELE-VIDEO		22/01/2001	258,54	258,54	258,54	0,00	0,00	Afectado al cumplimiento de fines propios
217 Equipos para procesos de información	ORDENADOR ACER		21/05/2001	956,41	956,41	956,41	0,00	0,00	Afectado al cumplimiento de fines propios
217 Equipos para procesos de información	EQUIPOS COPIAS SEGURIDAD		31/05/2001	960,00	960,00	960,00	0,00	0,00	Afectado al cumplimiento de fines propios
217 Equipos para procesos de información	ORDENADOR LIEBRAUN		06/08/2001	977,18	977,18	977,18	0,00	0,00	Afectado al cumplimiento de fines propios
217 Equipos para procesos de información	ORDENADOR ACER		17/10/2001	832,40	832,40	832,40	0,00	0,00	Afectado al cumplimiento de fines propios

Fdo: E/La Secretaria/a

VºBº E/La Presidente/a

FUNDACIÓN 77AGR: ECOLOGÍA Y DESARROLLO-ECODES.

217 Equipos para procesos de información	ORDENADOR LIEBRAUN		30/11/2001	949,60	949,60	949,60	0,00	0,00	Afectado al cumplimiento de fines propios
217 Equipos para procesos de información	HP SWITCH 24p 10/100		12/12/2001	525,89	525,89	525,89	0,00	0,00	Afectado al cumplimiento de fines propios
217 Equipos para procesos de información	ORDENADOR LIEBRAUN		11/02/2002	1.053,00	1.053,00	1.053,00	0,00	0,00	Afectado al cumplimiento de fines propios
217 Equipos para procesos de información	ORDENADOR LIEBRAUN		11/02/2002	885,00	885,00	885,00	0,00	0,00	Afectado al cumplimiento de fines propios
217 Equipos para procesos de información	ORDENADOR ACER		07/03/2002	1.013,00	1.013,00	1.013,00	0,00	0,00	Afectado al cumplimiento de fines propios
217 Equipos para procesos de información	COMPRA EQUIPOS HP		15/02/2003	703,94	703,94	703,94	0,00	0,00	Afectado al cumplimiento de fines propios
217 Equipos para procesos de información	GRABADORA EL CORTE INGLES		31/03/2003	171,55	171,55	171,55	0,00	0,00	Afectado al cumplimiento de fines propios
217 Equipos para procesos de información	ORDENADOR RANDOM		30/06/2003	880,00	880,00	880,00	0,00	0,00	Afectado al cumplimiento de fines propios
217 Equipos para procesos de información	ORDENADOR RANDOM		30/06/2003	1.105,00	1.105,00	1.105,00	0,00	0,00	Afectado al cumplimiento de fines propios
217 Equipos para procesos de información	ORDENADOR RANDOM		30/06/2003	880,00	880,00	880,00	0,00	0,00	Afectado al cumplimiento de fines propios

Fdo: E/La Secretaria/a

VºBº E/La Presidencia/a

FUNDACIÓN 77AGR: ECOLOGÍA Y DESARROLLO-ECODES.

217 Equipos para procesos de información	ORDENADOR RANDOM		25/08/2003	1.143,13	1.143,13	0,00	0,00	0,00	Afectado al cumplimiento de fines propios
217 Equipos para procesos de información	ORDENADOR FNAC		01/08/2003	1.171,55	1.171,55	0,00	0,00	0,00	Afectado al cumplimiento de fines propios
217 Equipos para procesos de información	PROYECTOR EPSON		25/11/2003	1.124,09	1.124,09	0,00	0,00	0,00	Afectado al cumplimiento de fines propios
217 Equipos para procesos de información	ORDENADOR RANDOM		22/03/2004	1.245,84	1.245,84	0,00	0,00	0,00	Afectado al cumplimiento de fines propios
217 Equipos para procesos de información	AMPLIACION DISCO DURO RANDOM		30/01/2004	1.494,08	1.494,08	0,00	0,00	0,00	Afectado al cumplimiento de fines propios
217 Equipos para procesos de información	ROUTER ADSL 4P 10/100		29/03/2004	154,28	154,28	0,00	0,00	0,00	Afectado al cumplimiento de fines propios
217 Equipos para procesos de información	AMPLIACION DETECTOR ALARM		31/03/2004	132,82	132,82	0,00	0,00	0,00	Afectado al cumplimiento de fines propios
217 Equipos para procesos de información	IMPRESORA HP 829LJET 3015		24/05/2004	414,12	414,12	0,00	0,00	0,00	Afectado al cumplimiento de fines propios
217 Equipos para procesos de información	ORD. PORTATIL HP NX5000 PBC		24/05/2004	1.591,52	1.591,52	0,00	0,00	0,00	Afectado al cumplimiento de fines propios
217 Equipos para procesos de información	ORDENADOR PORTATIL FNAC		29/06/2004	899,00	899,00	0,00	0,00	0,00	Afectado al cumplimiento de fines propios

Fdo. Eil/La Secretarior/a

VºBº Eil/La Presidente/a

FUNDACIÓN 77AGR: ECOLOGÍA Y DESARROLLO-ECODES.

217 Equipos para procesos de información	2 ORDENADORES HP+ 2 TFT	19/07/2004	2.903,76	2.903,76	2.903,76	0,00	0,00	Afectado al cumplimiento de fines propios
217 Equipos para procesos de información	ORDENADOR HP	09/09/2004	1.254,24	1.254,24	1.254,24	0,00	0,00	Afectado al cumplimiento de fines propios
217 Equipos para procesos de información	2 ORDENADORES HP	16/12/2004	2.506,00	2.506,00	2.506,00	0,00	0,00	Afectado al cumplimiento de fines propios
217 Equipos para procesos de información	PORTATIL COMPAC PRESARIO	01/03/2005	126,01	126,01	126,01	0,00	0,00	Afectado al cumplimiento de fines propios
217 Equipos para procesos de información	2 ORD. ACER TM 382 TCL-PM	22/02/2005	2.560,54	2.560,54	2.560,54	0,00	0,00	Afectado al cumplimiento de fines propios
217 Equipos para procesos de información	ORDENADOR HP	02/02/2005	969,31	969,31	969,31	0,00	0,00	Afectado al cumplimiento de fines propios
217 Equipos para procesos de información	2 ORDENADORES HP	07/03/2005	1.527,73	1.527,73	1.527,73	0,00	0,00	Afectado al cumplimiento de fines propios
217 Equipos para procesos de información	INSTALACION ALARMA LOCAL	31/01/2005	414,17	414,17	414,17	0,00	0,00	Afectado al cumplimiento de fines propios
217 Equipos para procesos de información	AIRONET + SWITCH	14/04/2005	886,75	886,75	886,75	0,00	0,00	Afectado al cumplimiento de fines propios
217 Equipos para procesos de información	CENTRALITA TELEFONICA ORBE	12/04/2005	10.269,03	10.269,03	10.269,03	0,00	0,00	Afectado al cumplimiento de fines propios

Fdo: El/La Secretario/a

VºBº El/La Presidente/a

217 Equipos para procesos de información	TELEFONOS+BANDEJAS ORBE	13/04/2005	427,00	427,00	427,00	0,00	0,00	Afectado al cumplimiento de fines propios
217 Equipos para procesos de información	ORDENADOR HP	23/09/2005	896,10	896,10	896,10	0,00	0,00	Afectado al cumplimiento de fines propios
217 Equipos para procesos de información	5 PANTALLAS TFT ACER	21/10/2005	937,35	937,35	937,35	0,00	0,00	Afectado al cumplimiento de fines propios
217 Equipos para procesos de información	PDA HP IPAQ	26/10/2005	686,76	686,76	686,76	0,00	0,00	Afectado al cumplimiento de fines propios
217 Equipos para procesos de información	IMPRESORA EPSON STYLUS	26/10/2005	74,42	74,42	74,42	0,00	0,00	Afectado al cumplimiento de fines propios
217 Equipos para procesos de información	ORDENADOR TOSHIBA M740	16/11/2005	1.073,06	1.073,06	1.073,06	0,00	0,00	Afectado al cumplimiento de fines propios
217 Equipos para procesos de información	SERVIDOR COMPAQ PROLIANT	28/11/2005	222,53	222,53	222,53	0,00	0,00	Afectado al cumplimiento de fines propios
217 Equipos para procesos de información	ORDENADOR PORT. ACER	16/12/2005	1.329,26	1.329,26	1.329,26	0,00	0,00	Afectado al cumplimiento de fines propios
217 Equipos para procesos de información	ORDENADOR SERVIDOR + SAI	03/03/2006	424,34	424,34	424,34	0,00	0,00	Afectado al cumplimiento de fines propios
217 Equipos para procesos de información	ORDENADOR HP Y MONITOR	20/06/2006	854,00	854,00	854,00	0,00	0,00	Afectado al cumplimiento de fines propios

VºBº El/La Presidente/a

Fdo: ENL la Secretario/a

FUNDACIÓN 77AGR: ECOLOGÍA Y DESARROLLO-ECODES.

217 Equipos para procesos de información	7 TELEFONOS PHILIPS		03/07/2006	227,50	227,50	0,00	0,00	0,00	Afectado al cumplimiento de fines propios
217 Equipos para procesos de información	AIR-AP1131 ACCESO INTER.		04/09/2006	756,00	756,00	0,00	0,00	0,00	Afectado al cumplimiento de fines propios
217 Equipos para procesos de información	PORTATIL HP COMPAQ PRESARIO		11/09/2006	775,00	775,00	0,00	0,00	0,00	Afectado al cumplimiento de fines propios
217 Equipos para procesos de información	ORDENADOR PORTATIL HP		20/09/2006	669,00	669,00	0,00	0,00	0,00	Afectado al cumplimiento de fines propios
217 Equipos para procesos de información	PORTATIL TOSHIBA TECRA		27/10/2006	1.217,44	1.217,44	0,00	0,00	0,00	Afectado al cumplimiento de fines propios
217 Equipos para procesos de información	PC's HP		01/10/2006	2.424,00	2.424,00	0,00	0,00	0,00	Afectado al cumplimiento de fines propios
217 Equipos para procesos de información	GRABADORA DIGITAL PANASONIC		11/12/2006	102,59	102,59	0,00	0,00	0,00	Afectado al cumplimiento de fines propios
217 Equipos para procesos de información	ORDENADOR VISA HERMES CORE 2		07/02/2007	1.194,93	1.194,93	0,00	0,00	0,00	Afectado al cumplimiento de fines propios
217 Equipos para procesos de información	ORDENADORES (2 PC + 2 PORTATIL)		28/02/2007	4.473,20	4.473,20	0,00	0,00	0,00	Afectado al cumplimiento de fines propios
217 Equipos para procesos de información	HD EXTERNO-MONITOR-PANTALLA TFT		08/03/2007	562,07	562,07	0,00	0,00	0,00	Afectado al cumplimiento de fines propios

Fdo: El/La Secretario/a

VºBº El/La Presidente/a

217 Equipos para procesos de información	KINGSTON 512MB MODULE COMPAQ-HP IPAQ HW6500 EXTENDED BATTERY 1800MHA-IOMEGA HD 500GB VALUE SERIES USB 2.0	25/05/2007	312,00	312,00	0,00	0,00	0,00	Afectado al cumplimiento de fines propios
217 Equipos para procesos de información	HD INTERNA 160 GB 7,2 RPM	16/07/2007	248,00	248,00	0,00	0,00	0,00	Afectado al cumplimiento de fines propios
217 Equipos para procesos de información	PALM TREO 750 SMARTPHONE	25/07/2007	520,00	520,00	0,00	0,00	0,00	Afectado al cumplimiento de fines propios
217 Equipos para procesos de información	HP PROLIANT ML310G4	31/07/2007	858,00	858,00	0,00	0,00	0,00	Afectado al cumplimiento de fines propios
217 Equipos para procesos de información	HP COMPAQ BUSINESS NOTEBOOK	05/09/2007	1.057,60	1.057,60	0,00	0,00	0,00	Afectado al cumplimiento de fines propios
217 Equipos para procesos de información	HP DC5700 MT INTEL CORE 2	05/09/2007	750,00	750,00	0,00	0,00	0,00	Afectado al cumplimiento de fines propios
217 Equipos para procesos de información	CAMARA DIGITAL PANASONIC	04/10/2007	309,48	309,48	0,00	0,00	0,00	Afectado al cumplimiento de fines propios
217 Equipos para procesos de información	HP COMPAQ	10/10/2007	924,50	924,50	0,00	0,00	0,00	Afectado al cumplimiento de fines propios
217 Equipos para procesos de información	HP MONITOR 19"	10/10/2007	215,00	215,00	0,00	0,00	0,00	Afectado al cumplimiento de fines propios
217 Equipos para procesos de información	ACER TRAVELMATE	05/10/2007	1.206,00	1.206,00	0,00	0,00	0,00	Afectado al cumplimiento de fines propios

Fdo: El/La Secretario/a

VºBº El/La Presidente/a

FUNDACIÓN 77AGR: ECOLOGÍA Y DESARROLLO-ECODES.

217 Equipos para procesos de información	HP 6510 CORE 2 DUO		07/11/2007	1.146,00	1.146,00	1.146,00	0,00	0,00	Afectado al cumplimiento de fines propios
217 Equipos para procesos de información	TE ABLA-PDA		26/12/2007	394,24	394,24	394,24	0,00	0,00	Afectado al cumplimiento de fines propios
217 Equipos para procesos de información	TE ABLA -PDA		26/12/2007	394,24	394,24	394,24	0,00	0,00	Afectado al cumplimiento de fines propios
217 Equipos para procesos de información	HP PORTATIL		22/11/2007	1.469,00	1.469,00	1.469,00	0,00	0,00	Afectado al cumplimiento de fines propios
217 Equipos para procesos de información	TE ABLA - HTC TOUCH GPRS UMITS		05/02/2008	377,82	377,82	377,82	0,00	0,00	Afectado al cumplimiento de fines propios
217 Equipos para procesos de información	2 ORDENADORES EVO D530 + 2 TFT HP 15"		28/06/2007	20,00	20,00	20,00	0,00	0,00	Afectado al cumplimiento de fines propios
217 Equipos para procesos de información	ORDENADOR PORTATIL+GRABADO RA.		25/04/2008	1.556,60	1.556,60	1.556,60	0,00	0,00	Afectado al cumplimiento de fines propios
217 Equipos para procesos de información	HP MULTIFUNCION WIFI C4380 - 4 CAMARAS FOTOS PANASONIC FS3K - CAMARA DVD SONY DCRHC51 - 2 GRABADORAS SONY ICDP520		10/06/2008	984,39	984,39	984,39	0,00	0,00	Afectado al cumplimiento de fines propios
217 Equipos para procesos de información	SERVIDOR HP-PUNTO WIFI-ROUTER		18/08/2008	2.403,09	2.403,09	2.403,09	0,00	0,00	Afectado al cumplimiento de fines propios
217 Equipos para procesos de información	ACER ASPIRE ONE		18/09/2008	350,00	350,00	350,00	0,00	0,00	Afectado al cumplimiento de fines propios

Fdo: El/La Secretario/a



VºBº El/La Presidente/a



217 Equipos para procesos de información	HTC TOUCH DUAL UMTS		22/10/2008	381,72	381,72	381,72	0,00	0,00	Afectado al cumplimiento de fines propios
217 Equipos para procesos de información	HTC TOUCH DIAMOND		06/02/2009	376,08	376,08	376,08	0,00	0,00	Afectado al cumplimiento de fines propios
217 Equipos para procesos de información	HP PÓRTATIL 2133		13/02/2009	490,00	490,00	490,00	0,00	0,00	Afectado al cumplimiento de fines propios
217 Equipos para procesos de información	OMEGA DISCO DURO 1 TB		11/03/2009	210,00	210,00	210,00	0,00	0,00	Afectado al cumplimiento de fines propios
217 Equipos para procesos de información	POLYCOM SOUNDSTATION 2		27/02/2009	425,00	425,00	425,00	0,00	0,00	Afectado al cumplimiento de fines propios
217 Equipos para procesos de información	EPSON PROYECTOR		27/02/2009	525,00	525,00	525,00	0,00	0,00	Afectado al cumplimiento de fines propios
217 Equipos para procesos de información	2 HP ORDENADOR DC5800		27/02/2009	1.390,00	1.390,00	1.390,00	0,00	0,00	Afectado al cumplimiento de fines propios
217 Equipos para procesos de información	2 HP MONITOR 19" TFT		27/02/2009	98,00	98,00	98,00	0,00	0,00	Afectado al cumplimiento de fines propios
217 Equipos para procesos de información	HP w2216v TFT 21.6"		27/02/2009	158,00	158,00	158,00	0,00	0,00	Afectado al cumplimiento de fines propios
217 Equipos para procesos de información	DISC DURO 1 TB ETHERNET		27/02/2009	235,00	235,00	235,00	0,00	0,00	Afectado al cumplimiento de fines propios

Fdo: El/La Secretario/a

VºBº El/La Presidente/a

217 Equipos para procesos de información	GRABADORA DIGITAL SONY UX80		27/02/2009	120,00	120,00	0,00	0,00	0,00	Afectado al cumplimiento de fines propios
217 Equipos para procesos de información	3 PORTATILES ACER TL60		10/06/2008	1.549,14	1.549,14	0,00	0,00	0,00	Afectado al cumplimiento de fines propios
217 Equipos para procesos de información	HP DISPLAY PANTALLA PLANA TFT		20/05/2009	163,00	163,00	0,00	0,00	0,00	Afectado al cumplimiento de fines propios
217 Equipos para procesos de información	IOMEGA STORCENTER PRO IX4-100		31/08/2009	695,00	695,00	0,00	0,00	0,00	Afectado al cumplimiento de fines propios
217 Equipos para procesos de información	ORDENADOR Y PROYECTOR		23/06/2009	1.297,91	1.297,91	0,00	0,00	0,00	Afectado al cumplimiento de fines propios
217 Equipos para procesos de información	3 MONITORES HP 19"		15/02/2010	360,00	360,00	0,00	0,00	0,00	Afectado al cumplimiento de fines propios
217 Equipos para procesos de información	ORDENADOR ASUS EEEPC 1005P		16/03/2010	245,00	245,00	0,00	0,00	0,00	Afectado al cumplimiento de fines propios
217 Equipos para procesos de información	ORDENADOR PORTATIL ELIT 2530		18/03/2010	1.200,00	1.200,00	0,00	0,00	0,00	Afectado al cumplimiento de fines propios
217 Equipos para procesos de información	ORDENADOR ASUS EEEPC		12/05/2010	245,00	245,00	0,00	0,00	0,00	Afectado al cumplimiento de fines propios
217 Equipos para procesos de información	ORDENADOR ASUS PORTATIL EEEPC		10/06/2010	245,00	245,00	0,00	0,00	0,00	Afectado al cumplimiento de fines propios

Fdo: El/La Secretario/a

VºBº El/La Presidente/a

217 Equipos para procesos de información	POLYCOM VSX 5000		01/07/2010	5.314,02	5.314,02	0,00	0,00	Afectado al cumplimiento de fines propios
217 Equipos para procesos de información	POLYCOM VSX 7000		01/07/2010	2.715,85	2.715,85	0,00	0,00	Afectado al cumplimiento de fines propios
217 Equipos para procesos de información	ORDENADOR HP 6000 CMT Q8400		03/12/2010	868,00	868,00	0,00	0,00	Afectado al cumplimiento de fines propios
217 Equipos para procesos de información	IOMEGA STORECENTER IX2-200		03/12/2010	215,00	215,00	0,00	0,00	Afectado al cumplimiento de fines propios
217 Equipos para procesos de información	SAMSUNG GALAXY TAB		18/01/2011	480,00	480,00	0,00	0,00	Afectado al cumplimiento de fines propios
217 Equipos para procesos de información	IPAD APPLE		18/01/2011	450,00	450,00	0,00	0,00	Afectado al cumplimiento de fines propios
217 Equipos para procesos de información	SERVER Q800		14/09/2011	2.054,35	2.054,35	0,00	0,00	Afectado al cumplimiento de fines propios
217 Equipos para procesos de información	PORTATIL FUJITSU A5300		14/09/2011	435,00	435,00	0,00	0,00	Afectado al cumplimiento de fines propios
217 Equipos para procesos de información	ORDENADOR FUJITSU P2560		14/09/2011	397,00	397,00	0,00	0,00	Afectado al cumplimiento de fines propios
217 Equipos para procesos de información	CAMARA FOTOS CANON		21/10/2011	482,20	482,20	0,00	0,00	Afectado al cumplimiento de fines propios

Fdo: El/La Secretario/a

VºBº El/La Presidente/a

217 Equipos para procesos de información	3 ORDENAD. FUJITSU ESPRIMO P400		26/03/2012	2.426,10	2.426,10	2.426,10	0,00	0,00	Afectado al cumplimiento de fines propios
217 Equipos para procesos de información	MONITOR LED FUJITSU		26/03/2012	159,00	159,00	159,00	0,00	0,00	Afectado al cumplimiento de fines propios
217 Equipos para procesos de información	PORTATIL TOSHIBA R700		26/03/2012	1.085,00	1.085,00	1.085,00	0,00	0,00	Afectado al cumplimiento de fines propios
217 Equipos para procesos de información	PORTATIL HP. IMPRESORA CANON		12/01/2012	752,91	752,91	752,91	0,00	0,00	Afectado al cumplimiento de fines propios
217 Equipos para procesos de información	PROYECTOR EPSON		29/03/2012	561,93	561,93	561,93	0,00	0,00	Afectado al cumplimiento de fines propios
217 Equipos para procesos de información	CAMARA DIGITAL CANON		29/03/2012	100,95	100,95	100,95	0,00	0,00	Afectado al cumplimiento de fines propios
217 Equipos para procesos de información	SERVER Q700 2X220GB		14/12/2012	411,00	411,00	411,00	0,00	0,00	Afectado al cumplimiento de fines propios
217 Equipos para procesos de información	ORDENADOR FUJITSU P0400		28/12/2012	552,00	552,00	552,00	0,00	0,00	Afectado al cumplimiento de fines propios
217 Equipos para procesos de información	SAI APC SAMRT UPS 1000		20/02/2013	486,00	486,00	486,00	0,00	0,00	Afectado al cumplimiento de fines propios
217 Equipos para procesos de información	2 PORTATIL FUJITSU UH 572		25/03/2013	1.818,00	1.818,00	1.818,00	0,00	0,00	Afectado al cumplimiento de fines propios

Fdo: El/La Secretaria/a

VºBº El/La Presidente/a

217 Equipos para procesos de información	PORTATIL FUJITSU		14/06/2013	876,29	876,29	876,29	0,00	0,00	0,00	Afectado al cumplimiento de fines propios
217 Equipos para procesos de información	PORTATIL LIFEBOOK A544		24/03/2014	796,00	796,00	796,00	0,00	0,00	0,00	Afectado al cumplimiento de fines propios
217 Equipos para procesos de información	MONITOR BENQ 21,5"		27/01/2015	119,04	119,04	119,04	0,00	0,00	0,00	Afectado al cumplimiento de fines propios
217 Equipos para procesos de información	ORDENADOR FUJITSU		09/09/2015	530,00	530,00	530,00	0,00	0,00	0,00	Afectado al cumplimiento de fines propios
217 Equipos para procesos de información	2 PORTATILES LENOVO		09/09/2015	1.170,00	1.170,00	1.170,00	0,00	0,00	0,00	Afectado al cumplimiento de fines propios
217 Equipos para procesos de información	2 ORDENADORES FUJITSU		22/10/2015	986,00	986,00	986,00	0,00	0,00	0,00	Afectado al cumplimiento de fines propios
217 Equipos para procesos de información	2 TABLETS SAMSUNG GALAX		11/11/2015	624,78	624,78	624,78	0,00	0,00	0,00	Afectado al cumplimiento de fines propios
217 Equipos para procesos de información	FUJITSU CELVIN NAS		13/11/2015	1.212,00	1.212,00	1.212,00	0,00	0,00	0,00	Afectado al cumplimiento de fines propios
217 Equipos para procesos de información	LOGITECH CONFERENCECAM CONNECT		20/01/2016	504,00	504,00	504,00	0,00	0,00	0,00	Afectado al cumplimiento de fines propios
217 Equipos para procesos de información	SERVIDOR RX 1330		29/01/2016	2.785,00	2.785,00	2.785,00	0,00	0,00	0,00	Afectado al cumplimiento de fines propios

Fdo: El/La Secretario/a

VºBº El/La Presidente/a

FUNDACIÓN 77AGR: ECOLOGÍA Y DESARROLLO-ECODES.

217 Equipos para procesos de información	3 PORTATILES DELL		11/02/2016	1.667,00	1.667,00	1.667,00	0,00	0,00	Afectado al cumplimiento de fines propios
217 Equipos para procesos de información	2 MICROSOFT SURFACE 3		11/02/2016	1.498,00	1.498,00	1.498,00	0,00	0,00	Afectado al cumplimiento de fines propios
217 Equipos para procesos de información	1 MONITOR BENQ		11/02/2016	150,00	150,00	150,00	0,00	0,00	Afectado al cumplimiento de fines propios
217 Equipos para procesos de información	2 UNIFI UBQUITI AC LITE WIFI		11/02/2016	298,00	298,00	298,00	0,00	0,00	Afectado al cumplimiento de fines propios
217 Equipos para procesos de información	1 DISCO DURO INTERNO		11/02/2016	159,00	159,00	159,00	0,00	0,00	Afectado al cumplimiento de fines propios
217 Equipos para procesos de información	1 ORDENADOR DELL		17/02/2016	611,00	611,00	611,00	0,00	0,00	Afectado al cumplimiento de fines propios
217 Equipos para procesos de información	2 PORTATIL DELL VOSTRO 3558		11/03/2016	1.150,00	1.150,00	1.150,00	0,00	0,00	Afectado al cumplimiento de fines propios
217 Equipos para procesos de información	2 MONITOR BENQ GL2250HM		11/03/2016	236,50	236,50	236,50	0,00	0,00	Afectado al cumplimiento de fines propios
217 Equipos para procesos de información	MACBOOK AIR 13"		08/03/2016	825,62	825,62	825,62	0,00	0,00	Afectado al cumplimiento de fines propios
217 Equipos para procesos de información	IPHONE 5S BLANCO		21/07/2016	314,05	314,05	314,05	0,00	0,00	Afectado al cumplimiento de fines propios

Fdo: Erika Secretarí/a

VºBº El/La Presidente/a

217 Equipos para procesos de información	DISCO DURO INTERNO NAS 2TB	07/09/2016	159,00	159,00	159,00	0,00	0,00	Afectado al cumplimiento de fines propios
215 Otras instalaciones	INSTALACIONES CONTRA INCENDIOS	10/03/1997	100,49	100,49	100,49	0,00	0,00	Afectado al cumplimiento de fines propios
215 Otras instalaciones	RED LOCAL	24/01/2000	1.392,11	1.392,11	1.392,11	0,00	0,00	Afectado al cumplimiento de fines propios
215 Otras instalaciones	INSTALACION CLIMATIZACION OFICINAS	12/05/2004	2.723,68	2.723,68	2.723,68	0,00	0,00	Afectado al cumplimiento de fines propios
215 Otras instalaciones	CALEFACCION LOCAL	15/01/2005	16.505,20	16.505,20	16.505,20	0,00	0,00	Afectado al cumplimiento de fines propios
215 Otras instalaciones	CALEFACCION LOCAL	03/06/2005	2.573,18	2.573,18	2.573,18	0,00	0,00	Afectado al cumplimiento de fines propios
213 Maquinaria	CRONOTERMOSTATO HONEYWELL RF	20/01/2000	167,68	167,68	167,68	0,00	0,00	Afectado al cumplimiento de fines propios
213 Maquinaria	MAQUINAS AIRE ACONDICION (7 MAQUINAS)	12/05/2004	5.217,68	5.217,68	5.217,68	0,00	0,00	Afectado al cumplimiento de fines propios
213 Maquinaria	LAVAVAJILLAS BALAY	27/03/2006	422,41	422,41	422,41	0,00	0,00	Afectado al cumplimiento de fines propios
213 Maquinaria	MICROONDAS	21/05/2008	159,48	159,48	159,48	0,00	0,00	Afectado al cumplimiento de fines propios

Fdo: El/La Secretario/a

VºBº El/La Presidente/a

FUNDACIÓN 77AGR: ECOLOGÍA Y DESARROLLO-ECODES.

213 Maquinaria	FRIGORIFICO EL CORTE INGLES		13/02/2009	290,51	290,51	290,51	0,00	0,00	Afectado al cumplimiento de fines propios
213 Maquinaria	FRIGORIFICO EL CORTE INGLES		13/02/2009	290,52	290,52	290,52	0,00	0,00	Afectado al cumplimiento de fines propios
213 Maquinaria	2 CABINAS EXTRACCION- VENTILACION		21/12/2015	1.525,48	920,32	605,16	0,00	0,00	Afectado al cumplimiento de fines propios
213 Maquinaria	SPLIT KAYSUN		21/12/2015	1.218,75	735,26	483,49	0,00	0,00	Afectado al cumplimiento de fines propios
216 Mobiliario	ARMARIO L. Y TORRES		30/09/2002	446,31	446,31	0,00	0,00	0,00	Afectado al cumplimiento de fines propios
216 Mobiliario	MESAS INFOR (CORTE INGLES)		11/07/1995	320,72	320,72	0,00	0,00	0,00	Afectado al cumplimiento de fines propios
216 Mobiliario	2 LIBRERIAS		25/03/1997	201,33	201,33	0,00	0,00	0,00	Afectado al cumplimiento de fines propios
216 Mobiliario	MESA SERIE ESTRATOS CASTILLA		15/10/1997	100,97	100,97	0,00	0,00	0,00	Afectado al cumplimiento de fines propios
216 Mobiliario	ESTANTERIA CORTE INGLES		04/12/1997	443,61	443,61	0,00	0,00	0,00	Afectado al cumplimiento de fines propios
216 Mobiliario	7 MESAS - 2 MOSTRADORES - 1 BUCK - 1 SILLON - 15 SILLAS - 7 ARMARIOS - 6 ESTANTES		25/02/1999	2.795,95	2.795,95	0,00	0,00	0,00	Afectado al cumplimiento de fines propios

Fdo: El/La Secretario/a

VºBº El/La Presidente/a

FUNDACIÓN 77AGR: ECOLOGÍA Y DESARROLLO-ECODES.

216 Mobiliario	ARMARIO LOPEZ Y TORRES	25/11/1999	148,74	148,74	148,74	0,00	0,00	0,00	Afectado al cumplimiento de fines propios
216 Mobiliario	5 BASE+COLUMNA / 5 SOPORTE TECLADO / 5 SUPERFICIE ESTANDAR / 5 MESAS / 2 MAMP. MODULO	25/02/2000	1.637,90	1.637,90	1.637,90	0,00	0,00	0,00	Afectado al cumplimiento de fines propios
216 Mobiliario	2 SILLAS CARLIN	31/03/2000	139,78	139,78	139,78	0,00	0,00	0,00	Afectado al cumplimiento de fines propios
216 Mobiliario	SOPORTE ARRONDO	30/04/2000	248,37	248,37	248,37	0,00	0,00	0,00	Afectado al cumplimiento de fines propios
216 Mobiliario	ARCHIVADOR OFIREC	04/05/2000	244,01	244,01	244,01	0,00	0,00	0,00	Afectado al cumplimiento de fines propios
216 Mobiliario	NEULAND SUPERFICIE BLANCA	03/05/2000	598,31	598,31	598,31	0,00	0,00	0,00	Afectado al cumplimiento de fines propios
216 Mobiliario	4 MESAS COLECTIVIDADES + 2 MESA COMPONIBLE TRAPECIO	31/05/2001	704,39	704,39	704,39	0,00	0,00	0,00	Afectado al cumplimiento de fines propios
216 Mobiliario	SILLA PICKING PACK	19/06/2001	85,95	85,95	85,95	0,00	0,00	0,00	Afectado al cumplimiento de fines propios
216 Mobiliario	SILLA LOPEZ Y TORRES	10/10/2001	64,87	64,87	64,87	0,00	0,00	0,00	Afectado al cumplimiento de fines propios
216 Mobiliario	5 ARMARIOS Y 1 MUEBLE ESTANTERIA	26/12/2001	2.600,46	2.600,46	2.600,46	0,00	0,00	0,00	Afectado al cumplimiento de fines propios

Fdo: El/La Secretario/a

VºBº El/La Presidenta

FUNDACIÓN 77AGR: ECOLOGÍA Y DESARROLLO-ECODES.

216 Mobiliario	MODULO BIBLIOTECA		31/12/2001	314,78	314,78	314,78	0,00	0,00	Afectado al cumplimiento de fines propios
216 Mobiliario	SILLA LOPEZ Y TORRES		15/02/2002	75,25	75,25	75,25	0,00	0,00	Afectado al cumplimiento de fines propios
216 Mobiliario	SILLA LOPEZ Y TORRES		28/02/2002	64,87	64,87	64,87	0,00	0,00	Afectado al cumplimiento de fines propios
216 Mobiliario	ARCHIVADOR TELEFONO		03/09/1997	83,66	83,66	83,66	0,00	0,00	Afectado al cumplimiento de fines propios
216 Mobiliario	SILLA LOPEZ Y TORRES		30/07/2003	176,52	176,52	176,52	0,00	0,00	Afectado al cumplimiento de fines propios
216 Mobiliario	MUEBLE BIBLIOTECA DE CONSULTA		01/07/1994	5.528,65	5.528,65	5.528,65	0,00	0,00	Afectado al cumplimiento de fines propios
216 Mobiliario	MESA REUNIONES - 2 MESAS - 6 SILLAS		01/07/1994	1.656,81	1.656,81	1.656,81	0,00	0,00	Afectado al cumplimiento de fines propios
216 Mobiliario	2 BUC CAJONES		30/04/2004	374,82	374,82	374,82	0,00	0,00	Afectado al cumplimiento de fines propios
216 Mobiliario	CAJONES MAQUINAS AIRE ACONDIC.		29/06/2004	750,00	750,00	750,00	0,00	0,00	Afectado al cumplimiento de fines propios
216 Mobiliario	3 MESAS + ARMARIO L. Y TORRES		28/02/2005	540,94	540,94	540,94	0,00	0,00	Afectado al cumplimiento de fines propios

Fdo: El/La Secretario/a

VºBº El/La Presidente/a

FUNDACIÓN 77AGR: ECOLOGÍA Y DESARROLLO-ECODES.

216 Mobiliario	6 BUTACAS+18 SILLAS+LAMPARA+3 TABLEROS	23/03/2005	5.926,83	5.926,83	5.926,83	0,00	0,00	Afectado al cumplimiento de fines propios
216 Mobiliario	1 CAJA SEGUN ESPECIFICACIONES TECNICAS	09/12/2004	1.532,07	1.532,07	1.532,07	0,00	0,00	Afectado al cumplimiento de fines propios
216 Mobiliario	1 MESA RECEPCION - 7 MESAS TRABAJO - 5 SILLAS - 2 BIOMBOS SEPARACION - 1 MESA REUNIONES - 4 SILLONES - 7 MESAS COMPONIBLES	14/03/2005	13.544,60	13.544,60	13.544,60	0,00	0,00	Afectado al cumplimiento de fines propios
216 Mobiliario	1 ARMARIO TRASERO - 1 BALDA CORRIDA - 1 MESA DESPACHO - SEPARACION EN VIDRIOS - 1 BUCK - 1 ESTANTE CORRIDO	14/03/2005	6.740,90	6.740,90	6.740,90	0,00	0,00	Afectado al cumplimiento de fines propios
216 Mobiliario	3 SILLAS TRABAJO	02/03/2005	873,36	873,36	873,36	0,00	0,00	Afectado al cumplimiento de fines propios
216 Mobiliario	3 ARMARIOS PERSIANA GRIS	08/04/2005	1.463,31	1.463,31	1.463,31	0,00	0,00	Afectado al cumplimiento de fines propios
216 Mobiliario	4 PERSIANAS	01/06/2005	592,73	592,73	592,73	0,00	0,00	Afectado al cumplimiento de fines propios
216 Mobiliario	MUEBLES BAÑO LOCAL	01/06/2005	2.578,79	2.578,79	2.578,79	0,00	0,00	Afectado al cumplimiento de fines propios
216 Mobiliario	2 ARMARIOS	13/05/2005	667,33	667,33	667,33	0,00	0,00	Afectado al cumplimiento de fines propios

Fdo: El/La Secretario/a

VºBº El/La Presidente/a

FUNDACIÓN 77AGR: ECOLOGÍA Y DESARROLLO-ECODES.

216 Mobiliario	2 BASTIDORES TELESCÓPICOS	28/06/2005	177,58	177,58	177,58	0,00	0,00	0,00	Afectado al cumplimiento de fines propios
216 Mobiliario	SILLA ERGONOMICA STOKKE	02/12/2005	268,49	268,49	268,49	0,00	0,00	0,00	Afectado al cumplimiento de fines propios
216 Mobiliario	6 ARMARIOS LOPEZ Y TORRES	31/05/2005	3.493,46	3.493,46	3.493,46	0,00	0,00	0,00	Afectado al cumplimiento de fines propios
216 Mobiliario	SILLA ERGONOMICA STOKKE	10/02/2006	245,69	245,69	245,69	0,00	0,00	0,00	Afectado al cumplimiento de fines propios
216 Mobiliario	5 MESAS + 5 SILLAS	10/07/2006	4.163,00	4.163,00	4.163,00	0,00	0,00	0,00	Afectado al cumplimiento de fines propios
216 Mobiliario	PUERTA DOBLE OFICINA	10/10/2006	2.530,00	2.530,00	2.530,00	0,00	0,00	0,00	Afectado al cumplimiento de fines propios
216 Mobiliario	2 SECAMANOS	10/10/2006	351,90	351,90	351,90	0,00	0,00	0,00	Afectado al cumplimiento de fines propios
216 Mobiliario	2 SECAMANOS + 2 DISPENSADORES PAPEL H.	28/11/2006	507,20	507,20	507,20	0,00	0,00	0,00	Afectado al cumplimiento de fines propios
216 Mobiliario	1 BUCK CON RUEDAS	14/11/2006	340,00	340,00	340,00	0,00	0,00	0,00	Afectado al cumplimiento de fines propios
216 Mobiliario	4 SILLAS	20/11/2006	1.220,12	1.220,12	1.220,12	0,00	0,00	0,00	Afectado al cumplimiento de fines propios

Fdo: El/La Secretario/a

VºBº El/La Presidente/a

216 Mobiliario	1 SECAMANOS	14/03/2007	205,50	205,50	205,50	0,00	0,00	Afectado al cumplimiento de fines propios
216 Mobiliario	10 SILLAS + 6 MESAS	11/05/2007	4.622,40	4.622,40	4.622,40	0,00	0,00	Afectado al cumplimiento de fines propios
216 Mobiliario	2 MESAS + 1 ARMARIO	17/07/2007	1.203,20	1.203,20	1.203,20	0,00	0,00	Afectado al cumplimiento de fines propios
216 Mobiliario	2 MESAS DE TRABAJO	22/10/2007	665,60	665,60	665,60	0,00	0,00	Afectado al cumplimiento de fines propios
216 Mobiliario	2 ARMARIOS	07/02/2008	708,94	708,94	708,94	0,00	0,00	Afectado al cumplimiento de fines propios
216 Mobiliario	2 ARMARIOS BAÑO LOCAL	15/01/2016	245,47	495,00	249,53	0,00	249,53	Afectado al cumplimiento de fines propios
219 Otro inmovilizado material	BIBLIOTECA FUNDACION ECOLOGIA Y DESARROLLO	01/04/1993	2.577,18	2.577,18	2.577,18	0,00	0,00	Afectado al cumplimiento de fines propios
217 Equipos para procesos de información	PROYECTOR EPSON	31/05/2017	598,88	667,96	69,08	0,00	69,08	Afectado al cumplimiento de fines propios
217 Equipos para procesos de información	VIEWSONIC PROYECTOR PLED-W600	31/05/2017	273,17	304,68	31,51	0,00	31,51	Afectado al cumplimiento de fines propios
217 Equipos para procesos de información	PORTATIL LIFEBOOK Y MONITOR BENQ	27/10/2017	743,13	935,33	192,20	0,00	192,20	Afectado al cumplimiento de fines propios


Fdo: E/El/a Secretario/a

VºBº E/El/a Presidente/a

FUNDACIÓN 77AGR: ECOLOGÍA Y DESARROLLO-ECODES.

217 Equipos para procesos de información	PORTATIL FUJITSU E5470M35AOES	13/12/2017	943,35	719,15	224,20	0,00	Afectado al cumplimiento de fines propios
217 Equipos para procesos de información	MICROSOFT SURFACE PRO 4 + TYPE COVER	13/12/2017	943,35	719,15	224,20	0,00	Afectado al cumplimiento de fines propios
217 Equipos para procesos de información	MICROSOFT SURFACE PRO4 y MONITOR BENQ	22/12/2017	1.499,98	1.134,25	365,73	0,00	Afectado al cumplimiento de fines propios
217 Equipos para procesos de información	IPHONE SE 32GB	10/11/2017	315,72	247,82	67,90	0,00	Afectado al cumplimiento de fines propios
213 Maquinaria	COMPRESOR INSTALACION TERMICA	10/05/2017	2.591,09	1.132,98	1.458,11	0,00	Afectado al cumplimiento de fines propios
216 Mobiliario	Mobiliario Delegación Fundación Ecología y Desarrollo en Nicaragua	31/12/2017	12.533,02	12.427,56	105,46	0,00	Afectado al cumplimiento de fines propios
218 Elementos de transporte	Equipo rodante Delegación Fundación Ecología y Desarrollo en Nicaragua	31/12/2017	9.409,19	9.409,19	0,00	0,00	Afectado al cumplimiento de fines propios
217 Equipos para procesos de información	1 MICROSOFT SURFACE PRO I5 + TYPE COVER	30/06/2018	1.217,88	762,43	455,45	0,00	Afectado al cumplimiento de fines propios
217 Equipos para procesos de información	PC DELL + MONITOR BENQ	27/06/2018	830,95	521,91	309,04	0,00	Afectado al cumplimiento de fines propios
217 Equipos para procesos de información	1 MICROSOFT SURFACE PRO 4 BUNDLE	27/06/2018	1.046,67	657,40	389,27	0,00	Afectado al cumplimiento de fines propios

Fdo: El/La Secretario/a



VºBº El/La Presidente/a



217 Equipos para procesos de información	PORTATIL FUJITSU		23/07/2018	911,99	556,57	355,42	0,00	Afectado al cumplimiento de fines propios
217 Equipos para procesos de información	1 portátil MICROSOFT SURFACE		19/09/2018	1.039,82	593,26	446,56	0,00	Afectado al cumplimiento de fines propios
217 Equipos para procesos de información	1 PC DELL OPTIPLEX 3050		14/12/2018	614,08	314,19	299,89	0,00	Afectado al cumplimiento de fines propios
217 Equipos para procesos de información	PC DELL OPTIPLEX 3050 Y MICROSOFT SURFACE PRO		30/04/2018	1.573,68	1.050,92	522,76	0,00	Afectado al cumplimiento de fines propios
216 Mobiliario	Mobiliario de oficina Delegación Fundación Ecología y Desarrollo en Nicaragua		31/12/2018	241,02	238,99	2,03	0,00	Afectado al cumplimiento de fines propios
217 Equipos para procesos de información	1 MICROSOFT SURFACE PRO + TYPE COVER + 1 MONITOR BENQ GL2460HM		06/03/2019	1.208,53	550,46	658,07	0,00	Afectado al cumplimiento de fines propios
217 Equipos para procesos de información	1 PORTATIL FUJITSU E549 + 1 MONITOR BENQ GL2460BH		30/10/2019	1.087,57	318,07	769,50	0,00	Afectado al cumplimiento de fines propios
217 Equipos para procesos de información	1 PORTATIL FUJITSU E549		25/11/2019	934,34	256,63	677,71	0,00	Afectado al cumplimiento de fines propios
217 Equipos para procesos de información	1 PORTATIL FUJITSU E549		30/12/2019	934,34	234,23	700,11	0,00	Afectado al cumplimiento de fines propios
213 Maquinaria	BOMBA CIRCULACION SUELO RADIANTE		25/07/2019	561,17	96,67	464,50	0,00	Afectado al cumplimiento de fines propios

Fdo: El/La Secretario/a

VºBº El/La Presidente/a

FUNDACIÓN 77AGR: ECOLOGÍA Y DESARROLLO-ECODES.

217 Equipos para procesos de información	1 APPLE IPHONE 11 PRO 64 GB GREEN	25/11/2019	1.142,93	313,91	829,02	0,00	Afectado al cumplimiento de fines propios
216 Mobiliario	Mobiliario de oficina Delegación Fundación Ecología y Desarrollo en Nicaragua	31/12/2019	444,92	441,18	3,74	0,00	Afectado al cumplimiento de fines propios
213 Maquinaria	PURIFICADOR AIRE HEPA MU-PUR 400	27/10/2020	347,81	7,41	340,40	0,00	Afectado al cumplimiento de fines propios
216 Mobiliario	MESA TRAMA 10 medida 120x80	04/09/2020	345,28	11,13	334,15	0,00	Afectado al cumplimiento de fines propios
217 Equipos para procesos de información	2 Ordenadores Portátiles Fujitsu E549	24/02/2020	1.871,72	397,61	1.474,11	0,00	Afectado al cumplimiento de fines propios
217 Equipos para procesos de información	2 Ordenadores Portátiles Lenovo Thinkbook 13s	16/03/2020	1.856,49	367,75	1.488,74	0,00	Afectado al cumplimiento de fines propios
217 Equipos para procesos de información	1 MICROSOFT SURFACE PRO 7	16/03/2020	1.265,38	250,66	1.014,72	0,00	Afectado al cumplimiento de fines propios
217 Equipos para procesos de información	1 MSI Prestige 15 A10SC-293XES Intel Core i7-10710U/32GB/1TB SSD/GTX	09/07/2020	1.363,35	162,97	1.200,38	0,00	Afectado al cumplimiento de fines propios
217 Equipos para procesos de información	1 Asus Zenbook 14 UX431FL-AM049T Intel Core i7-10510U/16GB/512GB	15/10/2020	1.083,74	57,00	1.026,74	0,00	Afectado al cumplimiento de fines propios
217 Equipos para procesos de información	1 MICROSOFT SURFACE PRO 7 + TYPE COVER	06/11/2020	1.559,51	58,59	1.500,92	0,00	Afectado al cumplimiento de fines propios
	TOTAL		585.740,82	385.705,25	200.035,57	0,00	

Fdo: El/La Secretario/a

VºBº El/La Presidenta

Información complementaria y/o adicional:

El 13-07-2020 se dio de baja por deterioro una "MESA QUICK-2 02.160ME HAYA" por importe de 82,48 euros correspondiente a diverso mobiliario adquirido de forma conjunta en fecha 25-02-1999 por importe de 2.878,43 euros.

Debido a que la mesa dada de baja por importe de 82,48 euros estaba incluida con otro mobiliario comprado en fecha 25-02-1999 por importe total de 2.878,43 (se adquirieron 8 MESAS - 2 MOSTRADORES - 1 BUCK - 1 SILLON - 15 SILLAS - 7 ARMARIOS - 6 ESTANTES) ahora aparece en el inventario "7 MESAS - 2 MOSTRADORES - 1 BUCK - 1 SILLON - 15 SILLAS - 7 ARMARIOS - 6 ESTANTES" y por este motivo el importe que aparece ahora en el inventario es 2.795,95 euros (= 2.878,43 - 82,48).

Dicho mobiliario por importe de 2.795,95 euros aunque está totalmente amortizado aún lo mantiene la Fundación en su patrimonio y está en uso.

Inversiones inmobiliarias

La fundación no ha tenido durante el ejercicio económico elementos patrimoniales (bienes o derechos) considerados 'inversiones inmobiliarias'.

Activos financieros a largo plazo.

Activos financieros a largo plazo. Inversiones financieras a largo plazo

CÓDIGO	ELEMENTO	FECHA ADQUISICIÓN	VALOR ADQUISICIÓN	VARIACIONES PRODUCIDAS EN LA VALORACIÓN	DETERIOROS AMORTIZACIONES Y OTRAS PARTIDAS COMPENSATORIAS	VALOR CONTABLE NETO AL FINAL DEL EJERCICIO ACTUAL	VALOR CONTABLE NETO AL FINAL DEL EJERCICIO ANTERIOR	CARGAS Y GRAVÁMENES QUE AFECTEN AL ELEMENTO	AFECTACIÓN	BAJA O RECLASIFIC. CONTABLE
260	Inversiones financieras a largo plazo en instrumentos de patrimonio	26/07/2007	1.943,00		0,00	1.943,00	0,00		Afectado al cumplimiento de fines propios	
260	Inversiones financieras a largo plazo en instrumentos de patrimonio	25/07/2008	901,52		0,00	901,52	0,00		Afectado al cumplimiento de fines propios	
27	FIANZAS Y DEPÓSITOS CONSTITUIDOS A LARGO PLAZO	31/12/1993	33,36		0,00	33,36	0,00		Afectado al cumplimiento de fines propios	
27	FIANZAS Y DEPÓSITOS CONSTITUIDOS A LARGO PLAZO	14/12/1998	32,64		0,00	32,64	0,00		Afectado al cumplimiento de fines propios	

Fdo: El/La Secretario/a

VºBº El/La Presidente/a

FUNDACIÓN 77AGR: ECOLOGÍA Y DESARROLLO-ECODES.

27 FIANZAS Y DEPÓSITOS CONSTITUIDOS A LARGO PLAZO	Fianza Sociedad Municipal Vivienda	04/01/1999	721,22		0,00	721,22	0,00	Afectado al cumplimiento de fines propios	0,00
27 FIANZAS Y DEPÓSITOS CONSTITUIDOS A LARGO PLAZO	Fianza E.R.Z. Aumento Potencia	21/01/2002	17,67		0,00	17,67	0,00	Afectado al cumplimiento de fines propios	0,00
27 FIANZAS Y DEPÓSITOS CONSTITUIDOS A LARGO PLAZO	Fianza Centro Préstamo C.JZ	10/09/2002	111,19		0,00	111,19	0,00	Afectado al cumplimiento de fines propios	0,00
27 FIANZAS Y DEPÓSITOS CONSTITUIDOS A LARGO PLAZO	Fianza ERZ	23/07/2003	29,89		0,00	29,89	0,00	Afectado al cumplimiento de fines propios	0,00
27 FIANZAS Y DEPÓSITOS CONSTITUIDOS A LARGO PLAZO	Fianza conexión agua	16/02/2004	57,75		0,00	57,75	0,00	Afectado al cumplimiento de fines propios	0,00
27 FIANZAS Y DEPÓSITOS CONSTITUIDOS A LARGO PLAZO	Fianza E.R.Z. Local	31/03/2005	61,22		0,00	61,22	0,00	Afectado al cumplimiento de fines propios	0,00
27 FIANZAS Y DEPÓSITOS CONSTITUIDOS A LARGO PLAZO	GAS ARAGON FIANZA	12/02/2007	11,83		0,00	11,83	0,00	Afectado al cumplimiento de fines propios	0,00
27 FIANZAS Y DEPÓSITOS CONSTITUIDOS A LARGO PLAZO	FIANZA SMRUZ, alquiler San Bruno 10	07/04/2008	359,40		0,00	359,40	0,00	Afectado al cumplimiento de fines propios	0,00
27 FIANZAS Y DEPÓSITOS CONSTITUIDOS A LARGO PLAZO	Depósito AWIN	19/11/2019	5,00		0,00	5,00	0,00	Afectado al cumplimiento de fines propios	0,00
	TOTAL		4.285,69	0,00	0,00	4.285,69	0,00		0,00

Existencias

La fundación no ha tenido durante el ejercicio económico elementos patrimoniales (bienes o derechos) considerados 'Existencias'.

Fdo: El/La Secretario/a



VºBº El/La Presidenta



Activos financieros a corto plazo

Activos financieros a corto plazo. Usuarios y otros deudores de la actividad propia

CÓDIGO	ELEMENTO	FECHA ADQUISICIÓN	VALOR ADQUISICIÓN	VARIACIONES PRODUCIDAS EN LA VALORACIÓN	DETERIOROS AMORTIZACIONES Y OTRAS PARTIDAS COMPENSATORIAS	VALOR CONTABLE NETO AL FINAL DEL EJERCICIO ACTUAL	VALOR CONTABLE NETO AL FINAL DEL EJERCICIO ANTERIOR	CARGAS Y GRAVÁMENES QUE AFECTEN AL ELEMENTO	AFECTACIÓN	BAJA O RECLASIFICACION CONTABLE
448 Patrocinadores, afiliados y otros deudores	FUNDACIÓN BIODIVERSIDAD (deudor de la actividad propia / Proyecto Observatorio de publicidad responsable frente al cambio climático)	01/01/2020	45.301,28	0,00	0,00	45.301,28	0,00		Afectado al cumplimiento de fines propios	
448 Patrocinadores, afiliados y otros deudores	FUNDACIÓN EDP (deudor de la actividad propia / Proyecto Fomento de empleo verde y social para hacer frente a la pobreza energética)	01/01/2020	5.992,00	0,00	0,00	5.992,00	0,00		Afectado al cumplimiento de fines propios	
448 Patrocinadores, afiliados y otros deudores	CLIMATE WORKS FOUNDATION (deudor de la actividad propia / Proyecto de estrategias de transporte marítimo limpio)	21/12/2020	41.074,51	0,00	0,00	41.074,51	0,00		Afectado al cumplimiento de fines propios	
448 Patrocinadores, afiliados y otros deudores	TRANSPORT & ENVIRONMENT (deudor de la actividad propia / Proyecto LIFE UE PlanUp: por unos planes de energía y clima sólidos e inclusivos)	01/01/2020	14.236,45	0,00	0,00	14.236,45	0,00		Afectado al cumplimiento de fines propios	
448 Patrocinadores, afiliados y otros deudores	FUND DELEG.FONDATION DE FRANCE EN ESPAÑA (deudor de la actividad propia / Proyecto Seminario Obradores Compartidos)	01/01/2020	15.000,00	0,00	0,00	15.000,00	0,00		Afectado al cumplimiento de fines propios	
448 Patrocinadores, afiliados y otros deudores	FONDATION OF FRANCE (deudor de la actividad propia / Proyecto Barrio Solar)	02/07/2020	18.000,00	0,00	0,00	18.000,00	0,00		Afectado al cumplimiento de fines propios	

Fdo: El/La Secretario/a

VºBº El/La Presidente/a

FUNDACIÓN 77AGR: ECOLOGÍA Y DESARROLLO-ECODES.

448 Patrocinadores, afiliados y otros deudores	BANKIA S.A. (deudor de la actividad propia / Proyecto Comunidad #PorElClima)	20/07/2020	12.000,00	0,00	0,00	0,00	0,00	12.000,00	0,00	Afectado al cumplimiento de fines propios
448 Patrocinadores, afiliados y otros deudores	ACCIONA, SA (deudor de la actividad propia / Proyecto Comunidad #PorElClima.	18/11/2020	2.520,00	0,00	0,00	0,00	0,00	2.520,00	0,00	Afectado al cumplimiento de fines propios
448 Patrocinadores, afiliados y otros deudores	SEAS AT RISK (deudor de la actividad propia/ Proyecto ARTICULO LIBRE DE HFO - FASE 2)	01/07/2020	2.000,00	0,00	0,00	0,00	0,00	2.000,00	0,00	Afectado al cumplimiento de fines propios
448 Patrocinadores, afiliados y otros deudores	EUROPEAN CLIMATE FOUNDATION (deudor de la actividad propia / Proyecto Sector del transporte: para garantizar una completa difusión de la política europea de transporte)	25/06/2020	20.000,00	0,00	0,00	0,00	0,00	20.000,00	0,00	Afectado al cumplimiento de fines propios
448 Patrocinadores, afiliados y otros deudores	EUROPEAN CLIMATE FOUNDATION (deudor de la actividad propia / Proyecto Fomentar el consenso sobre la recuperación verde en España a través de un manifiesto público para la recuperación sostenible)	21/07/2020	12.484,31	0,00	0,00	0,00	0,00	12.484,31	0,00	Afectado al cumplimiento de fines propios
448 Patrocinadores, afiliados y otros deudores	EUROPEAN CLIMATE FOUNDATION (deudor de la actividad propia / Proyecto Sector de la edificación: promover medidas de rehabilitación de edificios como solución a largo plazo por la pobreza energética)	06/10/2020	25.000,00	0,00	0,00	0,00	0,00	25.000,00	0,00	Afectado al cumplimiento de fines propios
448 Patrocinadores, afiliados y otros deudores	EUROPEAN CLIMATE FOUNDATION (deudor de la actividad propia / Proyecto Sector de la edificación - Fomentar la descarbonización de la calefacción en España).	06/11/2020	30.000,00	0,00	0,00	0,00	0,00	30.000,00	0,00	Afectado al cumplimiento de fines propios
448 Patrocinadores, afiliados y otros deudores	FUNDACIÓN EDP (deudor de la actividad propia / Proyecto de rehabilitación energética)	18/11/2020	35.672,00	0,00	0,00	0,00	0,00	35.672,00	0,00	Afectado al cumplimiento de fines propios

Fdo: El/La Secretaria/a

VºBº El/La Presidente/s

		29/09/2020	7.500,00	0,00	0,00	0,00	0,00	0,00	7.500,00	0,00	Afectado al cumplimiento de fines propios
448 Patrocinadores, afiliados y otros deudores	TRANSPORT & ENVIRONMENT (deudor de la actividad propia / Proyecto combustibles de aviación)	29/09/2020	7.500,00	0,00	0,00	0,00	0,00	0,00	7.500,00	0,00	Afectado al cumplimiento de fines propios
448 Patrocinadores, afiliados y otros deudores	TRANSPORT & ENVIRONMENT (deudor de la actividad propia / Proyecto para transformar la flota de servicios de transporte con conductor hacia vehículos de cero emisiones)	15/12/2020	15.000,00	0,00	0,00	0,00	0,00	0,00	15.000,00	0,00	Afectado al cumplimiento de fines propios
448 Patrocinadores, afiliados y otros deudores	FUND.DELEG.FONDACION DE FRANCE EN ESPAÑA (deudor de la actividad propia / Proyecto Sistemas Alimentarios Territorializados)	06/11/2020	16.000,00	0,00	0,00	0,00	0,00	0,00	16.000,00	0,00	Afectado al cumplimiento de fines propios
448 Patrocinadores, afiliados y otros deudores	Resto de DEUDORES DE LA ACTIVIDAD PROPIA (son 5 deudores) cuyo peso específico no es importante en las operaciones de la entidad (la suma del "valor contable neto al final del ejercicio actual" de todos ellos suponen el 0,35% del total) Son por proyectos de cooperación y pobreza energética	31/12/2020	7.130,32	0,00	0,00	0,00	6.000,00	0,00	1.130,32	0,00	Afectado al cumplimiento de fines propios
	TOTAL		324.910,87	0,00	0,00	0,00	6.000,00	0,00	318.910,87	0,00	

Activos financieros a corto plazo. Deudores comerciales y otras cuentas a cobrar

CÓDIGO	ELEMENTO	FECHA ADQUISICIÓN	VALOR ADQUISICIÓN	VARIACIONES PRODUCIDAS EN LA VALORACIÓN	DETERIOROS AMORTIZACIONES Y OTRAS PARTIDAS COMPENSATORIAS	VALOR CONTABLE NETO AL FINAL DEL EJERCICIO ACTUAL	VALOR CONTABLE NETO AL FINAL DEL EJERCICIO ANTERIOR	CARGAS Y GRAVÁMENES QUE AFECTEN AL ELEMENTO	AFECTACIÓN	BAJA O RECLASIFICACIONES CONTABLE
4708 Hacienda Pública, deudora por subvenciones concedidas	Gobierno de Aragón - Subvenciones de proyectos de Cooperación (Convocatoria 2020)	27/11/2020	307.346,41	0,00	0,00	307.346,41	0,00		Afectado al cumplimiento de fines propios	

Fdo: El/La Secretario/a

VºBº El/La Presidente/a

FUNDACIÓN 77AGR: ECOLOGÍA Y DESARROLLO-ECODES.

4708 Hacienda Pública, deudora por subvenciones concedidas	Comisión Europea - Subvención para el proyecto Heating And Cooling Know-how and Solutions - 'HACKS'	01/01/2020	26.095,31	0,00	0,00	0,00	0,00	26.095,31	0,00	26.095,31	0,00	Afectado al cumplimiento de fines propios
4708 Hacienda Pública, deudora por subvenciones concedidas	Ayuntamiento de Zaragoza - Subvenciones de proyectos de Cooperación (Convocatoria 2020)	30/11/2020	155.661,44	0,00	0,00	0,00	0,00	155.661,44	0,00	155.661,44	0,00	Afectado al cumplimiento de fines propios
4708 Hacienda Pública, deudora por subvenciones concedidas	Diputación Provincial de Zaragoza - Subvención para el proyecto "MEJORAR LAS CONDICIONES HIGIENICOSANITARIAS DE CENTROS ESCOLARES DEL MUNICIPIO DE QUEZALGUAJQUE, NICARAGUA"	19/12/2020	25.000,00	0,00	0,00	0,00	0,00	25.000,00	0,00	25.000,00	0,00	Afectado al cumplimiento de fines propios
4708 Hacienda Pública, deudora por subvenciones concedidas	Ayuntamiento de Urebo - Subvención para el proyecto "Garantizar el derecho humano al agua potable de la población de la comunidad de Paso Benito - Los Remedios del municipio de Quezalguaque (Nicaragua)"	01/01/2020	3.349,74	0,00	0,00	0,00	0,00	3.349,74	0,00	3.349,74	0,00	Afectado al cumplimiento de fines propios
440 Deudores	SCHWEPPES SA - Servicio prestado para el proyecto "Proyecto 'Guardianes del Júcar' (Restauración y rehabilitación del JÚCAR)"	09/12/2020	44.165,00	0,00	0,00	0,00	0,00	44.165,00	0,00	44.165,00	0,00	Afectado al cumplimiento de fines propios
440 Deudores	COCA-COLA EUROPEAN PARTNERS IBERIA, S.L.U. - Servicio prestado de huella de carbono	18/12/2020	18.944,97	0,00	0,00	0,00	0,00	18.944,97	0,00	18.944,97	0,00	Afectado al cumplimiento de fines propios
440 Deudores	BANKINTER S.A. - Servicio prestado relativos a la entrega de un modelo de predisposición para las carteras de cliente	28/12/2020	18.150,00	0,00	0,00	0,00	0,00	18.150,00	0,00	18.150,00	0,00	Afectado al cumplimiento de fines propios
440 Deudores	EDP ESPAÑA, SAU - Servicio prestado para el PROYECTO BARRIO SOLAR	29/12/2020	18.150,00	0,00	0,00	0,00	0,00	18.150,00	0,00	18.150,00	0,00	Afectado al cumplimiento de fines propios

Fdo: El/La Secretario/a

VºBº El/La Presidente/a

FUNDACIÓN 77AGR: ECOLOGÍA Y DESARROLLO-ECODES.

440 Deudores	Gobierno de Aragón - Servicio prestado "DINAMIZACIÓN DEL AUTOCONSUMO Y COMUNIDADES ENERGÉTICAS EN EL MEDIO RURAL".	02/12/2020	16.577,00	0,00	0,00	0,00	16.577,00	0,00	Afectado al cumplimiento de fines propios
440 Deudores	ENDESA SA - Servicio prestado para el proyecto RELUCE	11/12/2020	14.463,53	0,00	0,00	14.463,53	0,00	Afectado al cumplimiento de fines propios	
440 Deudores	NOMEN FOODS, S.L.- Servicio prestado de "Plan director de sostenibilidad"	13/11/2020	9.740,50	0,00	0,00	9.740,50	0,00	Afectado al cumplimiento de fines propios	
440 Deudores	BANKIA S.A. - Servicio prestado "DE APOYO EN ACCION SOCIAL"	16/12/2020	8.241,83	0,00	0,00	8.241,83	0,00	Afectado al cumplimiento de fines propios	
440 Deudores	LEROY MERLIN ESPAÑA SL - Servicio prestado "Eco Opciones - Determinación de criterios de selección por familia"	23/11/2020	8.167,50	0,00	0,00	8.167,50	0,00	Afectado al cumplimiento de fines propios	
440 Deudores	Banco Bilbao Vizcaya Argentaria, S.A. (BBVA) - Servicio prestado relativo a producción sostenible	10/12/2020	7.260,00	0,00	0,00	7.260,00	0,00	Afectado al cumplimiento de fines propios	
440 Deudores	IDCQ HOSPITALES Y SANIDAD, S.L. - Servicio prestado de Memoria Emisiones	23/11/2020	5.953,20	0,00	0,00	5.953,20	0,00	Afectado al cumplimiento de fines propios	
440 Deudores	CONSELL INSULAR DE MENORCA - Servicio prestado para la mejora de la eficiencia energética y para paliar la pobreza energética	18/12/2020	5.441,37	0,00	0,00	5.441,37	0,00	Afectado al cumplimiento de fines propios	
440 Deudores	IHOBE, S.A. SOCIEDAD PUBLICA DE GESTION AMBIENTAL - Servicio prestado de "IMPULSO DE INICIATIVAS QUE FOMENTEN LA SALIDA EN CLAVE SOSTENIBLE DE LA CRISIS POR COVID19"	15/12/2020	4.840,00	0,00	0,00	4.840,00	0,00	Afectado al cumplimiento de fines propios	

Fdo: El/La Secretario/a

VºBº El/La Presidente/a

440 Deudores	FUNDACION TOMILLO - Servicio prestado de Metodología aplicada de evaluación de impacto social	16/12/2020	4.537,50	0,00	0,00	0,00	4.537,50	0,00	Afectado al cumplimiento de fines propios
440 Deudores	Ayuntamiento de Zaragoza - Servicio prestado de "Asesoramiento en autoconsumo, rehabilitación energética y factura eléctrica"	15/12/2020	3.630,00	0,00	0,00	0,00	3.630,00	0,00	Afectado al cumplimiento de fines propios
440 Deudores	ASOC CLUSTER DE INDUSTRIAS DE MEDIO AMBIENTE DE EUSKADI - Servicio prestado de "desarrollo de la iniciativa Euskadi #KlimarenAide"	09/12/2020	3.630,00	0,00	0,00	0,00	3.630,00	0,00	Afectado al cumplimiento de fines propios
440 Deudores	FUNESPAÑA DOS SL - Servicio prestado de cálculo de huella de carbono	31/12/2020	3.061,30	0,00	0,00	0,00	3.061,30	0,00	Afectado al cumplimiento de fines propios
440 Deudores	CONSULTORIA DE MERCADOS LK MARK SL - Servicio prestado de "asesoramiento para la elaboración de plan de empleo"	23/12/2020	3.025,00	0,00	0,00	0,00	3.025,00	0,00	Afectado al cumplimiento de fines propios
440 Deudores	FUNDACIÓN BANCAJA, FUNDACIÓN DE LA COMUNITAT VALENCIANA - Servicio prestado de "soporte técnico para convocatoria medioambiental"	17/12/2020	2.105,40	0,00	0,00	0,00	2.105,40	0,00	Afectado al cumplimiento de fines propios
440 Deudores	S.A. INDUSTRIAS CELULOSA ARAGONESA - Servicio prestado de "sesión-taller Oportunidades de la Nueva Economía"	31/01/2020	1.815,00	0,00	0,00	0,00	1.815,00	0,00	Afectado al cumplimiento de fines propios
440 Deudores	EUROPEAN ENVIRONMENTAL CITIZENS ORGANISATION FOR STANDARDISATION ASBL / Corresponde a "otros deudores de la actividad" por el proyecto "Defender una rápida y ambiciosa eliminación global de los hidrofluorocarbonos (HFC)"	07/01/2020	1.800,00	0,00	0,00	0,00	1.800,00	0,00	Afectado al cumplimiento de fines propios

Fdo: El/La Secretario/a

VºBº El/La Presidente/a

440 Deudores	EL JUSTICIA DE ARAGÓN - Servicio prestado de Huella de Carbono	29/10/2020	1.499,19	0,00	0,00	0,00	1.499,19	0,00	0,00	Afectado al cumplimiento de fines propios
440 Deudores	Institut Municipal d'Ocupació Salvador Seguí - Servicio prestado de "Jornada de benchmarking"	09/12/2020	701,00	0,00	0,00	701,00	0,00	0,00	0,00	Afectado al cumplimiento de fines propios
440 Deudores	SOCIEDAD ECOLOGICA PARA EL RECICLADO DE ENVASES DE VIDRIO - ECOVIDRIO - Servicio prestado de "Validación datos, actualización Factores Emisión y Mejoras Herramienta cálculo"	21/09/2020	605,00	0,00	0,00	605,00	0,00	0,00	0,00	Afectado al cumplimiento de fines propios
4709 Hacienda Pública, deudora por devolución de impuestos	Hacienda Pública, deudora por devolución de impuestos	31/12/2020	9.043,47	0,00	0,00	9.043,47	0,00	0,00	0,00	Afectado al cumplimiento de fines propios
460 Anticipos de remuneraciones	Anticipos de remuneraciones a trabajadores	31/12/2020	1.563,37	0,00	0,00	1.563,37	0,00	0,00	0,00	Afectado al cumplimiento de fines propios
440 Deudores	URQUIJO COOPERACION SIMCAV, S.A. - Servicio prestado de análisis e investigación	01/01/2020	13.475,38	0,00	0,00	13.475,38	0,00	0,00	0,00	Afectado al cumplimiento de fines propios
440 Deudores	URQUIJO COOPERACION SIMCAV, S.A. - Servicio prestado de análisis e investigación	01/01/2020	9.682,80	0,00	0,00	9.682,80	0,00	0,00	0,00	Afectado al cumplimiento de fines propios
440 Deudores	BANSABADELL INVERSION S.A. SGIC - Servicio prestado de análisis e investigación	01/01/2020	32.877,08	0,00	0,00	32.877,08	0,00	0,00	0,00	Afectado al cumplimiento de fines propios
440 Deudores	BANSABADELL INVERSION S.A. SGIC - Servicio prestado de análisis e investigación	01/01/2020	32.341,02	0,00	0,00	32.341,02	0,00	0,00	0,00	Afectado al cumplimiento de fines propios
440 Deudores	BANSABADELL INVERSION S.A. SGIC - Servicio prestado de análisis e investigación	01/01/2020	11.394,12	0,00	0,00	11.394,12	0,00	0,00	0,00	Afectado al cumplimiento de fines propios

Fdo: El/La Secretario/a

VºBº El/La Presidente/a

440 Deudores	Resto de DEUDORES COMERCIALES Y OTRAS CUENTAS A COBRAR (se trata de 12 Deudores cuyo peso específico no es importante en las operaciones de la entidad (la suma del "valor contable neto al final del ejercicio actual" de todos ellos suponen el 0,56% del total)	31/12/2020	7.845,84	0,00	1.153,85	6.691,99	0,00	Afectado al cumplimiento de fines propios
4708 Hacienda Pública, deudora por subvenciones concedidas	Gobierno de Aragón - Subvención para el proyecto "Redescubriendo nuestra capacidad para mejorar el mundo: Haciendo visible lo invisible"	01/01/2020	8.476,06	0,00	0,00	8.476,06	0,00	Afectado al cumplimiento de fines propios
4708 Hacienda Pública, deudora por subvenciones concedidas	Gobierno de Aragón - Subvención para el proyecto "Construyendo alternativas sostenibles: ambiental, social y género para optimizar el acceso al agua en dos comunidades del municipio de Quetzalguaque, León, Nicaragua"	01/01/2020	50.422,00	0,00	0,00	50.422,00	0,00	Afectado al cumplimiento de fines propios
4708 Hacienda Pública, deudora por subvenciones concedidas	Gobierno de Aragón - Subvención para el proyecto "Restauración agroecológica y gobernanza ambiental desde el fortalecimiento de la agricultura familiar campesina y el comercio justo con enfoque de género"	01/01/2020	81.557,01	0,00	0,00	81.557,01	0,00	Afectado al cumplimiento de fines propios
4708 Hacienda Pública, deudora por subvenciones concedidas	Comisión Europea - Subvención para el proyecto "New Label driving supply and demand of energy efficient products - LABEL 2020"	01/01/2020	66.396,19	0,00	0,00	66.396,19	0,00	Afectado al cumplimiento de fines propios
4708 Hacienda Pública, deudora por subvenciones concedidas	Comisión Europea - Subvención para el proyecto "European Climate Change Curriculum"	21/09/2020	18.840,00	0,00	0,00	18.840,00	0,00	Afectado al cumplimiento de fines propios
4708 Hacienda Pública, deudora por subvenciones concedidas	Comisión Europea - Subvención para el proyecto "GreenAbility - Green Abilities to tackle social issue"	01/01/2020	48.076,00	0,00	0,00	48.076,00	0,00	Afectado al cumplimiento de fines propios

Fdo: El/La Secretario/a

VºBº El/La Presidente/a

FUNDACIÓN 77AGR: ECOLOGÍA Y DESARROLLO-ECODES.

4708 Hacienda Pública, deudora por subvenciones concedidas	Comisión Europea - Subvención para el proyecto "Europe in the world - Engaging in the 2030 Sustainable Development Agenda"	01/01/2020	24.787,19	0,00	0,00	0,00	24.787,19	0,00	0,00	Afectado al cumplimiento de fines propios
4708 Hacienda Pública, deudora por subvenciones concedidas	Comisión Europea - Subvención para el proyecto "Fortalecimiento del desarrollo económico de Cooperativas y MIPYMES en Nicaragua"	01/01/2020	25.000,00	0,00	0,00	0,00	25.000,00	0,00	0,00	Afectado al cumplimiento de fines propios
4708 Hacienda Pública, deudora por subvenciones concedidas	Ayuntamiento de Zaragoza - Subvención para el proyecto "Ni un hogar sin energía"	24/12/2020	21.000,00	0,00	0,00	0,00	21.000,00	0,00	0,00	Afectado al cumplimiento de fines propios
4708 Hacienda Pública, deudora por subvenciones concedidas	Ayuntamiento de Utebo - Subvención para el proyecto "Garantizar el derecho humano al agua potable de la población de la comunidad Ojo de Agua del municipio de Achuapa (Nicaragua)"	01/01/2020	3.568,69	0,00	0,00	0,00	3.568,69	0,00	0,00	Afectado al cumplimiento de fines propios
440 Deudores	Banco Bilbao Vizcaya Argentaria, S.A. (BBVA) - Servicio prestado relativo a Huella de Carbono	07/05/2020	580,80	0,00	0,00	0,00	580,80	0,00	0,00	Afectado al cumplimiento de fines propios
446 Deudores de dudoso cobro	Deudores catalogados de dudoso cobro en los ejercicios 2013 y 2015 (eran 8 deudores en total) y cuyo importe está deteriorado al 100%	01/01/2020	14.244,38	0,00	0,00	0,00	14.244,38	14.244,38	0,00	Afectado al cumplimiento de fines propios
440 Deudores	INFORMATICA Q SL - Servicio de "acciones sobre RSE y Cambio Climático" (el servicio fue prestado en 2015 y figura en la contabilidad deteriorado al 100%)	01/01/2020	8.518,40	0,00	0,00	0,00	8.518,40	8.518,40	0,00	Afectado al cumplimiento de fines propios
440 Deudores	Triodos Ventures B.V. (Derecho de cobro por la venta de acciones en el año 2008 de la sociedad Analistas Internacionales de Sostenibilidad) En el ANEXO de la memoria (Notas 9-10) hay más información al respecto.	01/01/2020	30.015,00	0,00	0,00	0,00	30.015,00	26.391,39	0,00	Afectado al cumplimiento de fines propios

Fdo: El/La Secretario/a

VºBº El/La Presidente/a

CÓDIGO	ELEMENTO	FECHA ADQUISICIÓN	VALOR ADQUISICIÓN	VARIACIONES PRODUCIDAS EN LA VALORACIÓN	DETERIOROS AMORTIZACIONES Y OTRAS PARTIDAS COMPENSATORIAS	VALOR CONTABLE NETO AL FINAL DEL EJERCICIO ACTUAL	VALOR CONTABLE NETO AL FINAL DEL EJERCICIO ANTERIOR	CARGAS Y GRAVÁMENES QUE AFECTEN AL ELEMENTO	AFECTACIÓN	BAJA O RECLASIFIC. CONTABLE
440 Deudores	AGENDA PUBLICA SL - Servicio de "Dirección de contenidos sobre Transición Energética" (el servicio fue prestado en 2019 y figura en la contabilidad deteriorado al 100%)	01/01/2020	5.500,00	0,00	5.500,00	0,00	0,00		Afectado al cumplimiento de fines propios	
TOTAL			1.249.161,99	0,00	55.808,02	1.193.353,97	0,00			

Activos financieros a corto plazo. Inversiones financieras a corto plazo

CÓDIGO	ELEMENTO	FECHA ADQUISICIÓN	VALOR ADQUISICIÓN	VARIACIONES PRODUCIDAS EN LA VALORACIÓN	DETERIOROS AMORTIZACIONES Y OTRAS PARTIDAS COMPENSATORIAS	VALOR CONTABLE NETO AL FINAL DEL EJERCICIO ACTUAL	VALOR CONTABLE NETO AL FINAL DEL EJERCICIO ANTERIOR	CARGAS Y GRAVÁMENES QUE AFECTEN AL ELEMENTO	AFECTACIÓN	BAJA O RECLASIFIC. CONTABLE
565 Fianzas constituidas a corto plazo	Fianza AQUASERVICE	21/07/2015	31,00	0,00	0,00	31,00	0,00		Afectado al cumplimiento de fines propios	
565 Fianzas constituidas a corto plazo	FIANZA CONTRATO EMASESA	10/11/2017	1.700,00	0,00	0,00	1.700,00	0,00		Afectado al cumplimiento de fines propios	
565 Fianzas constituidas a corto plazo	FIANZA TARJETAS BUS	12/03/2020	4,00	0,00	0,00	4,00	0,00		Afectado al cumplimiento de fines propios	
540 Inversiones financieras a corto plazo en instrumentos de patrimonio	Activos representativos de Reducciones de Emisiones Verificadas adquiridas para ponerlas a disposición de empresas y particulares que quieren contribuir voluntariamente a compensar emisiones de CO2 a la atmósfera (GREENOXX-Uruguay)	31/12/2020	80.791,69	0,00	0,00	80.791,69	0,00		Afectado al cumplimiento de fines propios	
TOTAL			82.526,69	0,00	0,00	82.526,69	0,00			

Fdo: El/La Secretario/a

VºBº El/La Presidente/a

Activos financieros a corto plazo. Efectivo y otros activos líquidos equivalentes

CÓDIGO	ELEMENTO	FECHA ADQUISICIÓN	VALOR ADQUISICIÓN	VARIACIONES PRODUCIDAS EN LA VALORACIÓN	DETERIOROS AMORTIZACIONES Y OTRAS PARTIDAS COMPENSATORIAS	VALOR CONTABLE NETO AL FINAL DEL EJERCICIO ACTUAL	VALOR CONTABLE NETO AL FINAL DEL EJERCICIO ANTERIOR	CARGAS Y GRAVAMENOS QUE AFECTEN AL ELEMENTO	AFECTACIÓN	BAJA O RECLASIFIC. CONTABLE
570	Caja, euros	31/12/2020	2.528,69	0,00	0,00	2.528,69	0,00		Afectado al cumplimiento de fines propios	
571	Caja, moneda extranjera	31/12/2020	1.209,94	0,00	0,00	1.209,94	0,00		Afectado al cumplimiento de fines propios	
572	Bancos e instituciones de crédito c/c vista, euros	31/12/2020	200.306,99	0,00	0,00	200.306,99	0,00		Afectado al cumplimiento de fines propios	
572	Bancos e instituciones de crédito c/c vista, euros	31/12/2020	692.608,32	0,00	0,00	692.608,32	0,00		Afectado al cumplimiento de fines propios	
572	Bancos e instituciones de crédito c/c vista, euros	31/12/2020	647.794,65	0,00	0,00	647.794,65	0,00		Afectado al cumplimiento de fines propios	
572	Bancos e instituciones de crédito c/c vista, euros	31/12/2020	3.387,13	0,00	0,00	3.387,13	0,00		Afectado al cumplimiento de fines propios	
572	Bancos e instituciones de crédito c/c vista, euros	31/12/2020	27.333,51	0,00	0,00	27.333,51	0,00		Afectado al cumplimiento de fines propios	
572	Bancos e instituciones de crédito c/c vista, euros	31/12/2020	1.693,42	0,00	0,00	1.693,42	0,00		Afectado al cumplimiento de fines propios	

Fdo: El/La Secretario/a

Vº El/La Presidente/a

573 Bancos e instituciones de crédito c/c vista, moneda extranjera	BANPRO-Nicaragua (Cuentas Bancarias Establecimiento Permanente en Nicaragua)	31/12/2020	125.580,74	0,00	0,00	125.580,74	0,00	0,00	Afectado al cumplimiento de fines propios
TOTAL			1.702.443,39	0,00	0,00	1.702.443,39	0,00	0,00	

Obligaciones

Deudas a largo plazo

CÓDIGO	ELEMENTO	ACREEDOR	FECHA DE ALTA	IMPORTE PENDIENTE AL FINAL DEL EJERCICIO ACTUAL	IMPORTE PENDIENTE AL FINAL DEL EJERCICIO ANTERIOR	BAJA O RECLASIFIC. CONTABLE
172 Deudas a largo plazo transformables en donaciones y legados	Deudas a corto plazo transformables en subvenciones	Comisión Europea	31/12/2020	67.755,86	0,00	
172 Deudas a largo plazo transformables en donaciones y legados	Deudas a corto plazo transformables en subvenciones	Gobierno de Aragón	31/12/2020	101.069,75	0,00	
	TOTAL			168.825,61	0,00	

Deudas a corto plazo

CÓDIGO	ELEMENTO	ACREEDOR	FECHA DE ALTA	IMPORTE PENDIENTE AL FINAL DEL EJERCICIO ACTUAL	IMPORTE PENDIENTE AL FINAL DEL EJERCICIO ANTERIOR	BAJA O RECLASIFIC. CONTABLE
527 Intereses a corto plazo de deudas con entidades de crédito	Intereses a corto plazo de deudas con entidades de crédito (pólizas de crédito)	Triodos Bank (por la póliza de crédito)	31/12/2020	631,81	0,00	
527 Intereses a corto plazo de deudas con entidades de crédito	Intereses a corto plazo de deudas con entidades de crédito (pólizas de crédito)	Ibercaja Banco (por la póliza de crédito)	31/12/2020	50,99	0,00	
520 Deudas a corto plazo con entidades de crédito	Deudas a corto plazo con entidades de crédito (pólizas de crédito)	Las deudas con entidades de crédito corresponden a las pólizas de créditos de Triodos Bank e Ibercaja Banco	31/12/2020	158.588,27	0,00	

Fdo: El/La Secretario/a

VºBº El/La Presidenta

FUNDACIÓN 77AGR: ECOLOGÍA Y DESARROLLO-ECODES.

522 Deudas a corto plazo transformables en subvenciones, donaciones y legados	Deudas a corto plazo transformables en subvenciones	Gobierno de Aragón	31/12/2020	447.710,39	0,00
522 Deudas a corto plazo transformables en subvenciones, donaciones y legados	Deudas a corto plazo transformables en subvenciones	Ayuntamiento de Zaragoza	31/12/2020	293.943,44	0,00
522 Deudas a corto plazo transformables en subvenciones, donaciones y legados	Deudas a corto plazo transformables en subvenciones	Comisión Europea	31/12/2020	180.888,51	0,00
522 Deudas a corto plazo transformables en subvenciones, donaciones y legados	Deudas a corto plazo transformables en subvenciones	Agencia Española de Cooperación Internacional para el Desarrollo (AECID)	31/12/2020	200.024,52	0,00
522 Deudas a corto plazo transformables en subvenciones, donaciones y legados	Deudas a corto plazo transformables en subvenciones	Diputación Provincial de Zaragoza	31/12/2020	34.726,26	0,00
522 Deudas a corto plazo transformables en subvenciones, donaciones y legados	Deudas a corto plazo transformables en subvenciones	Fundación Biodiversidad (Ministerio para la Transición Ecológica)	31/12/2020	18.185,37	0,00
522 Deudas a corto plazo transformables en subvenciones, donaciones y legados	Deudas a corto plazo transformables en subvenciones	MINISTERIO DE ASUNTOS EXTERIORES, UNIÓN EUROPEA Y COOPERACIÓN	31/12/2020	9.266,80	0,00
522 Deudas a corto plazo transformables en subvenciones, donaciones y legados	Deudas a corto plazo transformables en donaciones	BBVA ASSET MANAGEMENT, S.A., S.G.I.I.C.	31/12/2020	39.596,93	0,00
	TOTAL			1.383.613,29	0,00

Beneficiarios-Acreedores

CÓDIGO	ELEMENTO	ACREEDOR	FECHA DE ALTA	IMPORTE PENDIENTE AL FINAL DEL EJERCICIO ACTUAL	IMPORTE PENDIENTE AL FINAL DEL EJERCICIO ANTERIOR	BAJA O RECLASIFICACION CONTABLE
412 Beneficiarios, acreedores	Beneficiarios-Acreedores de Fundación Ecología y Desarrollo (proyectos de compensación de CeroCO2)	GREENOXX ONG - Uruguay	31/12/2020	97.707,50	0,00	

Fdo: El/La Secretario/a

VºBº El/La Presidenta

412 Beneficiarios, acreedores	Beneficiarios-Acreedores de Fundación Ecología y Desarrollo (proyectos de Cooperación y RSC)	Resto de BENEFICIARIOS-ACREEDORES (se trata de 5) cuyo peso específico no es importante en las operaciones de la entidad (la suma de ambas supone el 0,54% del total)	31/12/2020	534,14	0,00
TOTAL				98.241,64	0,00

Acreedores comerciales y otras cuentas a pagar

CÓDIGO	ELEMENTO	ACREEDOR	FECHA DE ALTA	IMPORTE PENDIENTE AL FINAL DEL EJERCICIO ACTUAL	IMPORTE PENDIENTE AL FINAL DEL EJERCICIO ANTERIOR	BAJA O RECLASIFIC. CONTABLE
476 Organismos de la Seguridad Social, acreedores	Organismos de la Seguridad Social, acreedores (Seguridad Social Diciembre 2020)	Tesorería General de la Seguridad Social	31/12/2020	26.598,87	0,00	
465 Remuneraciones pendientes de pago	Remuneraciones pendientes de pago	Remuneraciones a trabajadores del mes de diciembre-2020(personas físicas)	31/12/2020	57.575,80	0,00	
4750 Hacienda Pública, acreedora por IVA	Hacienda Pública, acreedora por IVA	Tesoro Público_Agencia Tributaria (IVA 4º Trimestre 2020)	31/12/2020	55.062,32	0,00	
4751 Hacienda Pública, acreedora por retenciones practicadas	Hacienda Pública, acreedora por retenciones practicadas	Tesoro Público_Agencia Tributaria (Retenciones IRPF Modelo 111 4º Trimestre 2020)	31/12/2020	42.195,30	0,00	
4751 Hacienda Pública, acreedora por retenciones practicadas	Hacienda Pública, acreedora por retenciones practicadas	Tesoro Público_Agencia Tributaria (Retenciones Arrendamiento Inmuebles Modelo 115 4º Trimestre 2020)	31/12/2020	269,76	0,00	
4752 Hacienda Pública, acreedora por impuesto sobre sociedades	Hacienda Pública, acreedora por impuesto sobre sociedades	Tesoro Público_Agencia Tributaria (Impuesto Sociedades Ejercicio 2020)	31/12/2020	35.691,36	0,00	
410 Acreedores por prestaciones de servicios	Acreedores por prestaciones de servicios de análisis e investigación	ANALISTAS INTERNACIONALES EN SOSTENIBILIDAD SA	01/01/2020	92.392,23	0,00	
410 Acreedores por prestaciones de servicios	Acreedores por prestación de servicios de análisis e investigación	ANALISTAS INTERNACIONALES EN SOSTENIBILIDAD SA	01/01/2020	21.076,92	0,00	
410 Acreedores por prestaciones de servicios	Acreedores por prestación de servicios para la mejora de ecosistemas acuáticos	MEDIODES, CONSULTORIA AMBIENTAL Y PAISAJISMO, S.L.	09/12/2020	42.005,15	0,00	
410 Acreedores por prestaciones de servicios	Acreedores por prestación de servicios de compensación de CerroCO2	South Pole - Swiss Carbon Value Ltd	31/12/2020	29.060,59	0,00	

Fdo: El/La Secretario/a

VºBº El/La Presidente/a

410 Acreedores por prestaciones de servicios	Acreedores por prestación de servicios compensación de CercoCO2	Taking Root Canadá	31/12/2020	9.456,94	0,00
410 Acreedores por prestaciones de servicios	Acreedores por prestación de servicios para proyectos de cooperación al desarrollo y acción climática	HUB ZGZ S.L.	30/12/2020	5.025,00	0,00
410 Acreedores por prestaciones de servicios	Acreedores por prestación de servicios de elaboración de materiales pedagógicos	BLUE GLOBE MEDIA SL	31/12/2020	4.840,00	0,00
410 Acreedores por prestaciones de servicios	Acreedores por prestación de servicios de facilitación de talleres participativos	Particular (persona fisica prestadora de servicios	16/12/2020	3.625,20	0,00
410 Acreedores por prestaciones de servicios	Acreedores por prestación de servicios de intervención en viviendas de familias en situación de pobreza energética	Particular (persona fisica prestadora de servicios	12/12/2020	2.991,12	0,00
410 Acreedores por prestaciones de servicios	Acreedores por prestación de servicios de coordinación y elaboración de propuestas	Particular (persona fisica prestadora de servicios	31/12/2020	2.957,40	0,00
410 Acreedores por prestaciones de servicios	Acreedores por prestación de servicios de intervención en viviendas de familias en situación de pobreza energética	CONSOLIDA OLIVER SL	29/12/2020	2.934,25	0,00
410 Acreedores por prestaciones de servicios	Acreedores por prestación de servicios de diseño gráfico y adaptación de materiales	Particular (persona fisica prestadora de servicios	22/12/2020	2.733,22	0,00
410 Acreedores por prestaciones de servicios	Acreedores por prestación de servicios de alquiler de espacios de reuniones	IMPACT HUB SL	01/09/2020	2.702,83	0,00
410 Acreedores por prestaciones de servicios	Acreedores por prestación de servicios informáticos	ACCIONET CONSULTORIA INFORMATICA SL	31/12/2020	2.605,54	0,00
410 Acreedores por prestaciones de servicios	Acreedores por prestación de servicios de tramitación, gestión y edición de publicaciones	Universidad de Zaragoza	29/11/2020	2.400,50	0,00
410 Acreedores por prestaciones de servicios	Acreedores por prestación de servicios de traducción	Particular (persona fisica prestadora de servicios	31/12/2020	1.764,00	0,00
410 Acreedores por prestaciones de servicios	Acreedores por prestación de servicios de traducción	IN - BOCA INTERPRETACION Y TRADUCCION SC	23/12/2020	1.487,72	0,00
410 Acreedores por prestaciones de servicios	Acreedores por prestación de servicios asesoramiento en políticas europeas de eficiencia energética	Particular (persona fisica prestadora de servicios	10/12/2020	800,00	0,00
410 Acreedores por prestaciones de servicios	Acreedores por prestación de servicios de diseño, maquetación y modificaciones en web	VERIDIKA MEDIA & DESIGN SL	23/12/2020	750,20	0,00

Fdo: El/La Secretario/a

VºBº El/La Presidente/a

FUNDACIÓN 77AGR: ECOLOGÍA Y DESARROLLO-ECODES.

410 Acreedores por prestaciones de servicios	Acreeedores por prestación de servicios de seguridad, higiene, ergonomía y medicina del trabajo	QUIRON PREVENCIÓN SLU	10/12/2020	632,80	0,00
410 Acreedores por prestaciones de servicios	Acreeedores por prestación de servicios de intervención en viviendas de familias en situación de pobreza energética	D.H. FACTORI S C	01/01/2020	1.022,00	0,00
410 Acreedores por prestaciones de servicios	Acreeedores por prestación de servicios de compensación de CercoCO2	GREENOXX SOCIEDAD CIVIL	24/12/2020	80.750,00	0,00
410 Acreedores por prestaciones de servicios	Acreeedores por prestación de servicios (9 acreedores que suponen el 0,11% del total)	Particulares (personas físicas prestadoras de servicios): no tienen un peso específico importante en las operaciones de la entidad	31/12/2020	597,47	0,00
410 Acreedores por prestaciones de servicios	Acreeedores por prestación de servicios (39 acreedores que suponen el 0,48% del total)	Personas jurídicas prestadoras de servicios: no tienen un peso específico importante en las operaciones de la entidad	31/12/2020	2.588,27	0,00
	TOTAL			534.592,76	0,00


Información complementaria y/o adicional:

Tal y como indica la "Aplicación de cuentas y planes": En los casos en los que la fundación sea deudora de entidades (personas jurídicas) deberá indicar la denominación de tales entidades. Para el caso de personas físicas no será necesario que se indique el nombre del acreedor, indicando simplemente el literal 'Particular'. Si los acreedores fueran personas físicas relacionadas de alguna forma con la fundación deberá incluirse, al menos, el tipo de relación.

Es por este motivo, que en este apartado de acreedores figura la expresión "particular" para el caso de las personas físicas. Todas las personas físicas que aparecen no están relacionadas con la fundación, por lo que no se incluye el tipo de relación.

Fdo: El/La Secretario/a

VºBº El/La Presidente/a



Este documento ANEXO se aporta como complemento a la información contenida en las Notas de la Memoria del documento generado por la aplicación informática para la elaboración de las cuentas anuales. En este sentido, el anexo forma parte integrante de esta Memoria.

Este documento ANEXO incluye información adicional de las Notas de la Memoria del ejercicio 2020 e información de las Notas de la Memoria del ejercicio 2019 para poder tener información comparativa de los dos últimos ejercicios (en este caso 2019 y 2020).

En el caso que la información de las Notas de la Memoria del ejercicio 2020 recogida en el "documento generado por la aplicación informática para la elaboración de las cuentas anuales" ya sea suficiente, no se incluye nada nuevo en este ANEXO. Por eso, ocurre que en este documento ANEXO no existe información adicional de 2020 en algunas notas de la memoria (ya que ya está todo recogido en el "documento generado por la aplicación informática para la elaboración de las cuentas anuales").

NOTA 1. ACTIVIDADES FUNDACIONALES

ACTIVIDADES DE LA FUNDACIÓN

ACTIVIDADES

Fines según lo establecido en los estatutos de la Fundación

De acuerdo con el artículo 8 de los estatutos sociales, son actividades propias de la Fundación las realizadas para el cumplimiento de los fines antes expresados, que se vean reflejadas en la memoria y el plan de actuación correspondientes a cada ejercicio y en particular, entre otras:

- i. La generalización del uso eficiente del agua y de la energía y, en general, de todos los recursos naturales y económicos.
- ii. La elaboración de análisis, informes, documentos y artículos sobre el comportamiento de empresas, administraciones y colectivos locales o sociales en materia respeto medioambiental y cambio climático.
- iii. La investigación para frenar el cambio climático.
- iv. El establecimiento de puentes entre entidades o sectores sociales enfrentados o divergentes en temas medioambientales o sociales, mediante la comunicación, la motivación mutua y, en caso de conflictos abiertos, practicando la mediación.
- v. La realización de acciones, estudios, cálculos, informes y proyectos que contribuyan a minimizar los efectos del cambio climático y reducir la huella de carbono.
- vi. El apoyo para que todo tipo de organizaciones, entidades y empresas incorporen la cultura del ecodiseño y la ecoinnovación en sus procesos, productos y servicios.
- vii. El impulso a administraciones y poderes públicos para que se doten de sistemas de contratación y de gestión que favorezcan la sostenibilidad económica, social y medioambiental, y que emitan normas de regulación de mercado que creen un marco que las incentive.
- viii. La investigación y divulgación sobre los vínculos entre medioambiente y salud.
- ix. La innovación e investigación y desarrollo para la aparición de nuevas tecnologías relacionadas con la sostenibilidad medioambiental.
- x. La elaboración de análisis, informes, documentos y artículos sobre el comportamiento de empresas, administraciones y colectivos locales o sociales en materia de responsabilidad social, y en general, sobre todos los temas derivados de los fines de la Fundación.
- xi. La contribución a la existencia de información suficiente y transparente para que los consumidores de productos y servicios puedan evaluarlos adecuadamente, así como el comportamiento de las empresas o entidades suministradores de los mismos.
- xii. La colaboración en la puesta en marcha de procesos y vehículos financieros de inversión socialmente responsable.
- xiii. La lucha por la inclusión y respeto de los sectores de la población que puedan sufrir algún tipo de discriminación.
- xiv. Fomentar, gestionar y participar en proyectos, planes y actuaciones, tanto con financiación pública como privada, que sirvan para acelerar la transición hacia una economía más verde, inclusiva y responsable, así como en la investigación sobre ello.
- xv. Fomentar, gestionar y participar en campañas y todo tipo de actuaciones conducentes a la sensibilización social sobre la necesidad de la cooperación al desarrollo y del compromiso desde el hemisferio norte hacia el sur.
- xvi. Colaborar en la transferencia de conocimiento y recursos humanos y materiales entre los países avanzados y los en vías de desarrollo o países frontera en los temas relacionados con nuestros fines.
- xvii. La formación para el fomento del emprendimiento y el autoempleo.
- xviii. La formación para el desarrollo del medio rural.
- xix. La formación para la mejora de la calidad de vida humana y laboral de aquellos colectivos sociales más desfavorecidos.
- xx. La formación para la mejora de la enseñanza de la formación profesional.

- xxi. La formación para la recualificación de los trabajadores y la inserción laboral.
- xxii. La formación para la mejora de las competencias profesionales de jóvenes con baja cualificación o en situación de desempleo y, en general, para aquellos colectivos que se encuentran en riesgo de exclusión social o laboral.
- xxiii. La realización de talleres, cursos, seminarios, clases o confección de manuales relacionados con nuestras áreas de conocimiento.
- xxiv. La investigación relacionada con nuestras áreas de conocimiento que sea aplicable a la mejora del nivel y calidad del empleo.
- xxv. Diseñar, poner en marcha o colaborar en campañas de divulgación, información y movilización ciudadana sobre los temas derivados de los fines de la Fundación.
- xxvi. Enfatizar el papel del diálogo como mecanismo idóneo para la mejora de la sociedad, y en general, articular puentes de comunicación, entendimiento y colaboración entre todos los actores implicados para conseguir nuestros fines.
- xxvii. Favorecer el cambio cultural de la sociedad hacia nuestra misión y fines, mediante la organización y participación en debates y foros, la preparación y difusión de opiniones, artículos, trabajos e informes.
- xxviii. Impulsar procesos de participación ciudadana que profundicen el sistema democrático y que sirvan para encontrar nuevos espacios de innovación y creatividad social.
- xxix. Captar fondos no finalistas y altruistas que contribuyan al desarrollo de los fines y actividades de la Fundación.
- xxx. Y, en general, realizar todas aquellas acciones que ayuden a alcanzar una economía no especulativa, medioambientalmente sostenible, equitativa e integradora de todos los componentes de la sociedad.

La finalidad y actividad de la Fundación beneficiará a las colectividades genéricas de personas a las que proyecta su actuación en los términos previstos en los párrafos anteriores, debiendo regirse dichas actuaciones por su imparcialidad y no discriminación de los posibles beneficiarios.

Dentro de la memoria y el documento anexo se describe con detalle la información sobre la actividad de la Fundación, de acuerdo con lo dispuesto en la Ley 50/2002, de 26 de diciembre, de Fundaciones y en su Reglamento de desarrollo.

NOTA 2. BASES DE PRESENTACIÓN DE LAS CUENTAS ANUALES

Imagen fiel.

Las Cuentas Anuales en su conjunto han sido obtenidas a partir de los registros contables de la Fundación a 31 de diciembre de 2020, y en ellas se han aplicado los principios contables y criterios de valoración recogidos en el Real Decreto 1491/2011 de 24 de octubre, por el que se aprueban las normas de adaptación del Plan General de Contabilidad a las entidades sin fines lucrativos y el modelo del plan de actuación de las entidades sin fines de lucro, y por la Resolución de 26 de marzo de 2013, del Instituto de Contabilidad y Auditoría de Cuentas, por la que se aprueba el Plan de Contabilidad de pequeñas y medianas entidades sin fines lucrativos. En todo lo no modificado específicamente por las normas anteriores será de aplicación el Real Decreto 1515/2007, de 16 de noviembre, por el que se aprueba el Plan General de Contabilidad de Pequeñas y Medianas Empresas. Asimismo, se ha aplicado la Ley 49/2002, de 23 de diciembre, de régimen fiscal de las entidades sin fines lucrativos y de los incentivos fiscales al mecenazgo y la Ley 50/2002, de 26 de diciembre, de Fundaciones, y el resto de las disposiciones legales vigentes en materia contable.

Las Cuentas Anuales reflejan la imagen fiel del patrimonio, de la situación financiera, de los resultados de la Fundación y del grado de cumplimiento de sus actividades.

Las presentes Cuentas Anuales han sido formuladas por el Director de la Fundación, y se someterán a la aprobación del Patronato, estimándose que serán aprobadas sin ninguna modificación.

No existen razones excepcionales por las que, para mostrar la imagen fiel, no se hayan aplicado disposiciones legales en materia contable.

Principios contables no obligatorios aplicados.

No existen principios contables no obligatorios aplicados.

Aspectos críticos de la valoración y estimación de la incertidumbre.

En las Cuentas Anuales adjuntas se han utilizado ocasionalmente estimaciones realizadas por la Fundación para cuantificar algunos de los activos, pasivos, ingresos, gastos y compromisos que figuran registrados en ella. Básicamente, estas estimaciones se refieren a:

- a) Vida útil de los activos materiales e intangibles.
- b) La evaluación de posibles pérdidas por insolvencias de deudores comerciales y otras partidas a cobrar.

Es posible que a pesar de que estas estimaciones se realizaron en función de la mejor información disponible a la fecha de formulación de estas Cuentas Anuales sobre los hechos analizados, se produzcan acontecimientos en el futuro que obliguen a modificarlas (al alza o a la baja) en próximos ejercicios, lo que se haría de forma prospectiva reconociendo los efectos del cambio de estimación en las correspondientes cuentas de resultados futuras.

Con fecha 11 de marzo de 2020, la Organización Mundial de la Salud elevó la situación de emergencia de salud pública ocasionada por el brote del coronavirus (COVID-19) a pandemia internacional. La rápida evolución de los hechos, a escala nacional e internacional, ha supuesto una crisis sanitaria sin precedentes, que ha impactado en el entorno macroeconómico y en la evolución de los negocios. Para hacer frente a esta situación, entre otras medidas, el Gobierno de España procedió a la declaración del estado de alarma, mediante la publicación del Real Decreto 463/2020, de 14 de marzo, y a la aprobación de una serie de medidas urgentes extraordinarias para hacer frente al impacto económico y social del COVID-19, mediante el Real Decreto-ley 8/2020, de 17 de marzo. El estado de alarma fue objeto de sucesivas prórrogas, hasta el día 21 de junio de 2020, fecha de finalización del mismo. Posteriormente, mediante el Real Decreto 926/2020, de 25 de octubre, se volvió a declarar el estado de alarma, para contener la propagación de infecciones causadas por el citado virus. El estado de alarma ha sido prorrogado por el Real Decreto 956/2020, de 3 de noviembre, hasta el 9 de mayo de 2021.

Dicho marco legal citado anteriormente, unido a las restricciones a la movilidad existentes y a la necesidad de incrementar las medidas de protección para garantizar la seguridad de sus trabajadores (entre otras, el teletrabajo) así como de sus colaboradores, clientes y proveedores en el nuevo escenario, han producido ciertos impactos, que se van detallando a lo largo de la memoria, en las actividades que ha llevado a cabo la Fundación en 2020. Asimismo, la Entidad adoptó durante la vigencia del primer estado de alarma determinadas medidas de gestión encaminadas a la reducción de sus costes, que en cierta medida tienen un carácter variable, incluidos el coste de personal, para de este modo adaptarlos a la nueva situación establecida durante el primer estado de alarma.

La Entidad ha desarrollado su actividad en 2020 y la viene desarrollando en el ejercicio 2021 trabajando desde el primer momento de forma activa para garantizar la salud de sus trabajadores, colaboradores, clientes y proveedores, sumándose continuamente a las instrucciones y consejos de las autoridades sanitarias a la vez que se asegura la continuidad de su actividad en el marco legislativo establecido por las autoridades.

El Patronato y la Dirección de la Entidad han realizado y siguen realizando una supervisión continua de la evolución de la situación, con el fin de afrontar con garantías los eventuales impactos, tanto financieros como no financieros; que puedan producirse. En este sentido, la Entidad sigue llevando a cabo las actuaciones oportunas con el objeto de hacer frente a la situación y minimizar su impacto, considerando que se trata de una situación coyuntural que, conforme a las estimaciones más actuales y a las medidas de gestión realizadas por la Entidad, así como a la posición de tesorería a la fecha, no compromete la aplicación del principio de entidad en funcionamiento, bajo el cual la Fundación ha elaborado sus cuentas anuales.

La Fundación considera que va a seguir contando con el apoyo del sector público y privado en la financiación de los proyectos que desarrolla en el marco de los fines fundacionales a lo largo del ejercicio 2021.

Comparación de la información.

A los efectos de la obligación establecida en el artículo 35.6 del Código de Comercio, y a los efectos derivados de la aplicación del principio de uniformidad y del requisito de comparabilidad, las Cuentas Anuales correspondientes al ejercicio terminado el 31 de diciembre de 2020 se han elaborado aplicando de forma uniforme los principios y normas contables aplicados en la elaboración de las cuentas anuales del ejercicio anterior.

Agrupación de partidas.

No se han realizado agrupaciones de partidas distintas de las recogidas por los modelos de cuentas anuales que presenta el Plan de Contabilidad de pequeñas y medianas entidades sin fines lucrativos.

Elementos recogidos en varias partidas.

A efectos de mostrar en el balance la parte con vencimiento a corto y a largo plazo, determinados saldos están recogidos en varias partidas, tal como se detallan en diferentes notas de la memoria. Se trata de:

- **"II. Deudas a corto plazo. 3. Otras deudas a corto plazo" (del pasivo corriente) junto con "II. Deudas a largo plazo. 3. Otras deudas a largo plazo" (del pasivo no corriente): en 2020 asciende a 1.393.167,83 € (= 1.224.342,22 € + 168.825,61 €) y en 2019 era 1.642.390,61 € (= 1.289.071,47 € + 353.319,14 €)**. Se recoge en la NOTA 10. PASIVOS FINANCIEROS; y

- **"II. Usuarios y otros deudores de la actividad propia. 3. Otros" (del activo corriente) junto con "VIII. Deudores no corrientes. 3. Otros" (del activo no corriente): en 2020 asciende a 318.910,87 € (= 318.910,87 € + 0,00 €) y en 2019 era 346.659,81 euros (= 332.423,36 € + 14.236,45 €)**. Se recoge en la Nota 7. Usuarios y otros deudores de la actividad propia y en Nota 9. Activos financieros.

Cambios en criterios contables.

No se han producido cambios en los criterios contables respecto a los aplicados en el ejercicio anterior.

NOTA 3. EXCEDENTE DEL EJERCICIO

Propuesta de aplicación del excedente

La distribución del excedente del ejercicio 2019 realizada en el ejercicio 2020 presenta el siguiente detalle:

<u>Base de reparto</u>	<u>Ejercicio 2019</u>
Excedente del ejercicio	62.340,90
Total	62.340,90
<u>Aplicación</u>	
A dotación fundacional	0,00
A reservas voluntarias	62.340,90
Total	62.340,90

NOTA 4. NORMAS DE VALORACIÓN

Las principales normas de valoración utilizadas por la Fundación en la elaboración de sus Cuentas Anuales, de acuerdo con las establecidas por el Plan de Contabilidad de pequeñas y medianas entidades sin fines lucrativos y demás legislación aplicable, han sido las siguientes:

Inmovilizado intangible

La Fundación clasifica su inmovilizado intangible como activo no generador de flujos de efectivo dado que lo posee con una finalidad distinta a la de generar un rendimiento comercial, y se mantiene para producir flujos económicos sociales que benefician a la colectividad, esto es, se mantiene por su beneficio social o potencial de servicio.

El inmovilizado intangible se valora inicialmente por su coste, ya sea éste su precio de adquisición o el coste de producción. Posteriormente se valora a su coste minorado por la correspondiente amortización acumulada y, en su caso, por el importe acumulado de las correcciones valorativas por deterioro reconocidas. Dichos activos se amortizan en función de su vida útil.

Corresponden a aplicaciones informáticas, las cuales se valoran al precio de adquisición o coste de producción, incluyéndose en este epígrafe, en su caso, los gastos de desarrollo de las páginas web. La vida útil de estos elementos se estima en 4 años. Las reparaciones que no representan una ampliación de la vida útil y los costes de mantenimiento son cargados en la cuenta de resultados en el ejercicio en que se producen.

Al menos al cierre del ejercicio, la Fundación evalúa si existen indicios de pérdida de potencial de servicio de algún elemento del inmovilizado intangible no generador de flujos de efectivo revisando los importes en libros de dichos activos. Si existe cualquier indicio, se calcula el importe recuperable del activo no generador de flujos de efectivo con el objeto de determinar el alcance de la pérdida por deterioro (si la hubiera). El importe recuperable es el valor superior entre el valor razonable menos el coste de venta y el valor en uso. A tal efecto, el valor en uso se determina por referencia al coste de reposición. Los cálculos del deterioro se efectúan elemento a elemento de forma individualizada. Si no es posible estimar el importe recuperable de cada bien individual, la Fundación determina el importe recuperable de la unidad de explotación o servicio a la que pertenece cada elemento del inmovilizado. En caso de que la Fundación deba reconocer una pérdida por deterioro de una unidad de explotación o servicio, reduce el valor contable de los activos que la integran en proporción a su valor contable, hasta el límite del mayor valor entre los siguientes: su valor razonable menos los costes de venta, su coste de reposición y cero.

La Fundación considera que el valor contable de los inmovilizados intangibles no generadores de flujos de efectivo no supera el importe recuperable de los mismos, no habiéndose registrado en consecuencia ningún deterioro.

Inmovilizado material

La Fundación clasifica su inmovilizado material como activo no generador de flujos de efectivo dado que lo posee con una finalidad distinta a la de generar un rendimiento comercial, y se mantiene para producir flujos económicos sociales que benefician a la colectividad, esto es, se mantiene por su beneficio social o potencial de servicio.

Se valora inicialmente a su coste, ya sea éste su precio de adquisición o a su coste de producción. Los impuestos indirectos que gravan los elementos de inmovilizado material sólo se incluyen en el precio de adquisición o coste de producción cuando no son recuperables de la Hacienda Pública. Asimismo, en su caso, forma parte del valor del inmovilizado material la estimación inicial del valor actual de las obligaciones asumidas derivadas del desmantelamiento o retiro y otras asociadas al citado activo, tales como los costes de rehabilitación del lugar sobre el que se asienta, siempre que estas obligaciones den lugar al registro de provisiones de acuerdo con la norma aplicable a éstas. No obstante, la Fundación no tiene compromisos de desmantelamiento, retiro o rehabilitación para sus bienes de activo, por lo que no se han contabilizado en los activos valores para la cobertura de tales obligaciones de futuro.

En el caso de que el inmovilizado material necesite un periodo de tiempo superior a un año para estar en condiciones de uso, explotación o venta, la Fundación incluye en el coste del inmovilizado material los gastos financieros que se han devengado antes de la puesta en condiciones de funcionamiento y que hayan sido girados por el proveedor o correspondan a préstamos u otro tipo de financiación ajena, específica o genérica, directamente atribuible a la adquisición, fabricación o construcción.

Como precio de adquisición se incluye, además del importe facturado por el vendedor, después de deducir cualquier descuento o rebaja en el precio, todos los gastos adicionales y directamente relacionados que se produzcan hasta su puesta en condiciones de funcionamiento, incluida la ubicación en el lugar y cualquier otra condición necesaria para que pueda operar de la forma prevista.

En su caso, como coste de producción la Fundación añade al precio de adquisición de las materias primas y otras materias consumibles, los demás costes directamente imputables a dichos bienes, así como la parte que razonablemente corresponda de los costes indirectamente imputables a dichos bienes en la medida en que tales costes correspondan al periodo de fabricación o construcción y sean necesarios para la puesta del activo en condiciones operativas.

Cuando los elementos se reciben a través de subvenciones, donaciones o legados se valoran inicialmente por su valor razonable referenciado al momento de su reconocimiento.

La amortización de los elementos del inmovilizado material se realiza, desde el momento en el que están disponibles para su puesta en funcionamiento, de forma lineal durante su vida útil estimada, estimando un valor residual nulo, en función de los siguientes coeficientes de amortización:

	<u>Coefficiente</u>
Construcciones	2%
Instalaciones técnicas	10%
Maquinaria	12%
Mobiliario	10%
Equipos procesos de información	25%
Elementos de transporte	16%
Otro inmovilizado material	5%

Al menos al cierre del ejercicio, la Fundación evalúa si existen indicios de pérdida de potencial de servicio de algún elemento del inmovilizado material no generador de flujos de efectivo revisando los importes en libros de dichos activos. Si existe cualquier indicio, se calcula el importe recuperable del activo no generador de flujos de efectivo con el objeto de determinar el alcance de la pérdida por deterioro (si la hubiera). El importe recuperable es el valor superior entre el valor razonable menos el coste de venta y el valor en uso. A tal efecto, el valor en uso se determina por referencia al coste de reposición. Los cálculos del deterioro se efectúan elemento a elemento de forma individualizada. Si no es posible estimar el importe recuperable de cada bien individual, la Fundación determina el importe recuperable de la unidad de explotación o servicio a la que pertenece cada elemento del inmovilizado. En caso de que la Fundación deba reconocer una pérdida por deterioro de una unidad de explotación o servicio, reduce el valor contable de los activos que la integran en proporción a su valor contable, hasta el límite del mayor valor entre los siguientes: su valor razonable menos los costes de venta, su

coste de reposición y cero.

La Fundación considera que el valor contable de los inmovilizados materiales no generadores de flujos de efectivo no supera el importe recuperable de los mismos, no habiéndose registrado en consecuencia ningún deterioro.

Los elementos del inmovilizado material no generadores de flujos de efectivo se dan de baja en el momento de su enajenación o disposición por otra vía o cuando no se espera obtener en el futuro un potencial de servicio de los mismos. La diferencia entre el importe que, en su caso, se obtenga de un elemento del inmovilizado material, neto de los costes de venta, y su valor contable, determina el beneficio o la pérdida surgida al dar de baja dicho elemento, que se imputa a la cuenta de resultados del ejercicio en que ésta se produce.

Los costes de renovación, ampliación o mejora de los bienes de inmovilizado no generadores de flujos de efectivo se incorporan al activo como mayor valor en la medida en que supongan un incremento de la capacidad de servicio del citado activo, debiéndose dar de baja el valor contable de los elementos que se hayan sustituido.

Los gastos realizados durante el ejercicio con motivo de las obras y trabajos que la Fundación lleve a cabo para sí misma se cargan en las cuentas de gastos que correspondan. En su caso, las cuentas del inmovilizado material en curso se cargan por el importe de dichos gastos con abono a la partida de ingresos que recoge los trabajos realizados por la Fundación para sí misma.

La Fundación tiene formalizados contratos de arrendamiento operativo (Nota 5). En estos casos, las inversiones realizadas por la Fundación que no son separables del activo arrendado o cedido en uso, se contabilizan como inmovilizados materiales cuando cumplen la definición de activo. La amortización de estas inversiones se realiza en función de su vida útil, que es la duración del contrato de arrendamiento o cesión -incluido el periodo de renovación cuando existan evidencias que soportan que la misma se vaya a producir-, cuando ésta sea inferior a la vida económica del activo.

En relación con los arrendamientos operativos, los gastos derivados de los mismos son considerados como gasto del ejercicio en el que los mismos se devengan, imputándose a la cuenta de resultados.

Instrumentos financieros

La Fundación tiene registrados en el capítulo de instrumentos financieros, aquellos contratos que dan lugar a un activo financiero en una empresa y, simultáneamente, a un pasivo financiero o a un instrumento de patrimonio en otra empresa. Se consideran, por tanto instrumentos financieros, los siguientes:

a) Activos financieros:

- Efectivo y otros activos líquidos equivalentes;
- Créditos por operaciones comerciales: clientes y deudores varios;
- Créditos a terceros: tales como los préstamos y créditos financieros concedidos, incluidos los surgidos de la venta de activos no corrientes;
- Valores representativos de deuda de otras empresas adquiridos: tales como las obligaciones, bonos y pagarés;
- Instrumentos de patrimonio de otras empresas adquiridos: acciones, participaciones en instituciones de inversión colectiva y otros instrumentos de patrimonio;
- Derivados con valoración favorable para la empresa: entre ellos, futuros, opciones, permutas financieras y compraventa de moneda extranjera a plazo, y
- Otros activos financieros: tales como depósitos en entidades de crédito, anticipos y créditos al personal, fianzas y depósitos constituidos, dividendos a cobrar y desembolsos exigidos sobre instrumentos de patrimonio propio.

b) Pasivos financieros:

- Débitos por operaciones comerciales: proveedores y acreedores varios;
- Deudas con entidades de crédito;
- Obligaciones y otros valores negociables emitidos: tales como bonos y pagarés;
- Derivados con valoración desfavorable para la Entidad: entre ellos, futuros, opciones, permutas financieras y compraventa de moneda extranjera a plazo;
- Deudas con características especiales, y

- Otros pasivos financieros: deudas con terceros, tales como los préstamos y créditos financieros recibidos de personas o empresas que no sean entidades de crédito incluidos los surgidos en la compra de activos no corrientes, fianzas y depósitos recibidos y desembolsos exigidos por terceros sobre participaciones.

Activos financieros

Los activos financieros, a efectos de su valoración, la Fundación los clasifica en alguna de las siguientes categorías:

1. Activos financieros a coste amortizado.
2. Activos financieros mantenidos para negociar.
3. Activos financieros a coste.

1) Activos financieros a coste amortizado:

Se valoran inicialmente por su coste, que equivale a su valor razonable más los costes de transacción directamente atribuibles; no obstante, estos últimos podrán registrarse en la cuenta de resultados en el momento de su reconocimiento inicial. Posteriormente se registran a su coste amortizado. La Entidad registra los intereses devengados en el ejercicio en la cuenta de resultados, aplicando el método del tipo de interés efectivo.

No obstante, lo señalado en el párrafo anterior, los créditos por operaciones comerciales con vencimiento no superior a un año y que no tienen un tipo de interés contractual, así como los anticipos y créditos al personal, las fianzas, los dividendos a cobrar y los desembolsos exigidos sobre instrumentos de patrimonio, cuyo importe se espera recibir en el corto plazo, se valoran por su valor nominal cuando el efecto de no actualizar los flujos de efectivo no sea significativo.

La Fundación, al menos al cierre del ejercicio, efectúa las correcciones valorativas necesarias siempre que existe evidencia objetiva del deterioro del activo como resultado de uno o más eventos que han ocurrido después de su reconocimiento inicial y que ocasionan una reducción o retraso en los flujos de efectivo estimados futuros, que pueden venir motivados por la insolvencia del deudor. La pérdida por deterioro del valor de estos activos financieros es la diferencia entre su valor en libros y el valor actual de los flujos de efectivo futuros que se estima van a generar, descontados al tipo de interés efectivo calculado en el momento de su reconocimiento inicial. Las correcciones valorativas por deterioro, así como su reversión cuando el importe de dicha pérdida disminuye por causas relacionadas con un evento posterior, se reconocen como un gasto o un ingreso, respectivamente, en la cuenta de resultados. La reversión del deterioro tiene como límite el valor en libros del crédito que estaría reconocido en la fecha de reversión si no se hubiese registrado el deterioro del valor.

2) Activos financieros mantenidos para negociar:

Se valoran inicialmente por el coste, que equivale al valor razonable de la contraprestación entregada. Los costes de transacción que les sean directamente atribuibles se reconocen en la cuenta de resultados del ejercicio. Tratándose de instrumentos de patrimonio forma parte de la valoración inicial el importe de los derechos preferentes de suscripción y similares que, en su caso, se hubiesen adquirido. Posteriormente, se valoran por su valor razonable, sin deducir los costes de transacción en que se pudiera incurrir en su enajenación. Los cambios que se produzcan en el valor razonable se imputarán en la cuenta de resultados del ejercicio.

Dentro de los activos financieros mantenidos para negociar, la Fundación incluye activos representativos de Reducciones de Emisiones Verificadas adquiridas para ponerlas a disposición de empresas y particulares que quieran contribuir voluntariamente a compensar emisiones de CO2 a la atmósfera. Las adquisiciones de estos activos se incluyen en la cuenta de resultados como trabajos realizados por otras empresas o como ayudas monetarias. Las cantidades aportadas por empresas o particulares que quieran contribuir voluntariamente a compensar emisiones de CO2 a la atmósfera con estas reducciones de emisiones verificadas, se registran como "Ingresos de la entidad por la actividad propia". A final de ejercicio se refleja en el activo de balance, dentro de las inversiones financieras a corto plazo aquellas Reducciones de Emisiones Verificadas que han sido adquiridas, pero están pendientes de que entidades y particulares compensen voluntariamente sus emisiones de CO2 a la atmósfera.

3) Activos financieros a coste:

Las inversiones en los instrumentos de patrimonio incluidas en esta categoría se valorarán inicialmente al coste, que equivale al valor razonable de la contraprestación entregada más los costes de transacción que les sean directamente atribuibles, debiéndose aplicar, en su caso, para las participaciones en empresas del grupo, multigrupo y asociadas, el criterio incluido en el apartado contenido en la norma relativa a operaciones entre empresas del grupo. Forma parte de la valoración inicial el importe de los derechos preferentes de suscripción y similares que, en su caso, se hubiesen adquirido. Posteriormente, las inversiones en instrumentos de patrimonio

incluidos en esta categoría se valorarán por su coste, menos, en su caso, el importe acumulado de las correcciones valorativas por deterioro.

La Fundación, al menos al cierre del ejercicio, efectúa las correcciones valorativas necesarias siempre que existe evidencia objetiva de que el valor en libros de una inversión no será recuperable. La pérdida por deterioro del valor de estos activos financieros es la diferencia entre su valor en libros y el importe recuperable, entendido éste como el mayor importe entre su valor razonable menos los costes de venta y el valor actual de los flujos de efectivo futuros derivados de la inversión. Salvo mejor evidencia del importe recuperable de las inversiones en el patrimonio de entidades del grupo, multigrupo y asociadas, en la estimación del deterioro de esta clase de activos se toma en consideración el patrimonio neto de la entidad participada corregido por las plusvalías tácitas existentes en la fecha de la valoración. En las inversiones en el patrimonio de entidades que no sean del grupo, multigrupo o asociadas admitidas a cotización, como sustituto del valor actual de los flujos de efectivo futuros se utiliza el valor de cotización del activo, siempre que éste sea lo suficientemente fiable como para considerarlo representativo del valor que pudiera recuperar la Fundación. Tratándose de inversiones no admitidas a cotización, se toma en consideración el patrimonio neto de la entidad participada, corregido por las plusvalías tácitas existentes en la fecha de la valoración. Las correcciones valorativas por deterioro, así como su reversión se reconocen como un gasto o un ingreso, respectivamente, en la cuenta de resultados. La reversión del deterioro tiene como límite el valor en libros de la inversión que estaría reconocido en la fecha de reversión si no se hubiese registrado el deterioro del valor.

Pasivos financieros

La Fundación clasifica en alguna de las siguientes categorías los pasivos financieros, a efectos de su valoración:

1. Pasivos financieros a coste amortizado.
2. Pasivos financieros mantenidos para negociar.

1.) Pasivos financieros a coste amortizado:

Se valoran inicialmente por el coste, que equivale al valor razonable de la contraprestación recibida ajustado por los costes de transacción que les sean directamente atribuibles; no obstante, estos últimos, así como las comisiones financieras que se carguen a la Fundación cuando se originen las deudas con terceros, se registran en la cuenta de resultados en el momento de su reconocimiento inicial. Posteriormente, se valoran por su coste amortizado. Los intereses devengados se contabilizan en la cuenta de resultados por el método del tipo de interés efectivo.

No obstante, lo señalado en el párrafo anterior, los débitos por operaciones comerciales con vencimiento no superior a un año y que no tienen un tipo de interés contractual, así como las fianzas y los desembolsos exigidos por terceros sobre participaciones, cuyo importe se espera pagar en el corto plazo, se valoran por su valor nominal, cuando el efecto de no actualizar los flujos de efectivo no sea significativo.

2.) Pasivos financieros mantenidos para negociar

Se valoran de acuerdo con lo indicado anteriormente para los activos financieros mantenidos para negociar.

Intereses y dividendos recibidos de activos financieros:

Los intereses y dividendos de activos financieros devengados con posterioridad al momento de la adquisición se reconocen como ingresos en la cuenta de resultados. Los intereses se reconocen utilizando el método del tipo de interés efectivo y los dividendos cuando se declare el derecho de la Fundación a recibirlo. A estos efectos, en la valoración inicial de los activos financieros se registran de forma independiente, atendiendo a su vencimiento, el importe de los intereses explícitos devengados y no vencidos en dicho momento, así como el importe de los dividendos acordados por el órgano competente en el momento de la adquisición. A estos efectos, se entenderá por «intereses explícitos» aquellos que se obtienen de aplicar el tipo de interés contractual del instrumento financiero. Si los dividendos distribuidos proceden inequívocamente de resultados generados con anterioridad a la fecha de adquisición porque se hayan distribuido importes superiores a los beneficios generados por la participada desde la adquisición, no se reconocen como ingresos, y minorarán el valor contable de la inversión.

Baja de activos financieros

La Fundación da de baja un activo financiero, o parte del mismo, cuando expiren los derechos derivados del mismo o se haya cedido su titularidad, siempre y cuando el cedente se haya desprendido de los riesgos y beneficios significativos inherentes a la propiedad del activo (tal como las ventas en firme de activos o las ventas de activos financieros con pacto de recompra por su valor razonable). En las operaciones de cesión en las que de acuerdo con lo anterior no proceda dar de baja el activo financiero (como es el caso del descuento de efectos, del «factoring con recurso», de las ventas de activos financieros con pacto de recompra a un precio fijo o al precio de venta más un interés, de las cesiones de activos en las que la entidad cedente retiene el riesgo de crédito o la obligación de pagar intereses hasta que se cobre el principal al deudor), se registra adicionalmente el

pasivo financiero derivado de los importes recibidos.

Baja de pasivos financieros

La Fundación da de baja un pasivo financiero cuando la obligación se haya extinguido.

Créditos y débitos de la actividad propia.

- **Créditos por la actividad propia:** son los derechos de cobro que se originan en el desarrollo de la actividad propia de la Fundación frente a los beneficiarios, usuarios, patrocinadores y afiliados. Aquéllos cuyo vencimiento es el corto plazo se contabilizan por su valor nominal. Y aquéllos cuyo vencimiento supera el citado plazo, se reconocen en el momento inicial por su valor actual, registrándose la diferencia entre el valor actual y el nominal del crédito como un ingreso financiero en la cuenta de resultados de acuerdo con el criterio del coste amortizado.

Al menos al cierre del ejercicio, la Fundación evalúa si existen indicios de pérdida de valor de los créditos por la actividad propia. En caso de que exista evidencia objetiva de que se ha producido un deterioro de valor en estos activos, la Fundación registra la correspondiente pérdida por deterioro de valor, calculada como la diferencia entre su valor en libros y el valor actual de los flujos de efectivo futuros que se estima van a generar, descontados al tipo de interés efectivo. Las correcciones valorativas por deterioro, así como su reversión, cuando el importe de dicha pérdida disminuye por causas relacionadas con un evento posterior, se reconocen como un gasto o un ingreso, respectivamente, en la cuenta de resultados. La reversión del deterioro tiene como límite el valor en libros del crédito de la actividad propia que estaría reconocido en la fecha de reversión si no se hubiese registrado el deterioro del valor.

- **Débitos por la actividad propia:** son las obligaciones que se originan por la concesión de ayudas y otras asignaciones a los beneficiarios de la Fundación en cumplimiento de los fines propios. Aquéllos cuyo vencimiento es el corto plazo se contabilizan por su valor nominal. Aquéllos cuyo vencimiento supera el citado plazo, se reconocen en el momento inicial por su valor actual, registrándose la diferencia entre el valor actual y el nominal del débito como un gasto financiero en la cuenta de resultados de acuerdo con el criterio del coste amortizado.

Moneda extranjera

Inicialmente, toda transacción en moneda extranjera se convierte al euro, mediante la aplicación al importe en moneda extranjera, del tipo de cambio de contado, es decir, del tipo de cambio utilizado en las transacciones con entrega inmediata, entre ambas monedas, en la fecha de la transacción, entendida como aquella en la que se cumplan los requisitos para su reconocimiento.

Se podrá utilizar un tipo de cambio medio del período (como máximo mensual) para todas las transacciones que tengan lugar durante ese intervalo, en cada una de las clases de moneda extranjera en que éstas se hayan realizado, salvo que dicho tipo haya sufrido variaciones significativas durante el intervalo de tiempo considerado.

Posteriormente, dependiendo de si se trata de partidas monetarias o no monetarias se valoran de acuerdo con los criterios contables establecidos por la legislación mercantil vigente.

Impuestos sobre beneficios

En el marco de la ley 49/2002 de incentivos fiscales al mecenazgo aplicable a la Fundación, el gasto por impuesto sobre beneficios se determina mediante la suma del gasto por impuesto corriente y el impuesto diferido. El gasto por impuesto corriente se determina aplicando el tipo de gravamen vigente a la ganancia fiscal, y minorando el resultado así obtenido en el importe de las bonificaciones y deducciones generales y aplicadas en el ejercicio.

Los activos y pasivos por impuestos diferidos proceden de las diferencias temporarias definidas como los importes que se prevén pagaderos o recuperables en el futuro y que derivan de la diferencia entre el valor en libros de los activos y pasivos y su base fiscal. Dichos importes se registran aplicando a la diferencia temporaria el tipo de gravamen al que se espera recuperarlos o liquidarlos.

Los activos por impuestos diferidos surgen, igualmente, como consecuencia de las bases imponibles negativas pendientes de compensar y de los créditos por deducciones fiscales generadas y no aplicadas.

Se reconoce el correspondiente pasivo por impuesto diferido para todas las diferencias temporarias imponibles.

Por su parte, los activos por impuestos diferidos, identificados con diferencias temporarias deducibles, solo se

reconocen en el caso de que se considere probable que la Fundación va a tener en el futuro suficientes ganancias fiscales contra las que poder hacerlos efectivos y no procedan del reconocimiento inicial (salvo en una combinación de negocios) de otros activos y pasivos en una operación que no afecta ni al resultado fiscal ni al resultado contable. El resto de los activos por impuestos diferidos (bases imponibles negativas y deducciones pendientes de compensar) solamente se reconocen en el caso de que se considere probable que la Fundación vaya a tener en el futuro suficientes ganancias fiscales contra las que poder hacerlos efectivos.

Con ocasión de cada cierre contable, se revisan los impuestos diferidos registrados (tanto activos como pasivos) con objeto de comprobar que se mantienen vigentes, efectuándose las oportunas correcciones a los mismos, de acuerdo con los resultados de los análisis realizados.

El gasto o el ingreso por impuesto diferido se corresponde con el reconocimiento y la cancelación de los pasivos y activos por impuesto diferido, así como, en su caso, por el reconocimiento e imputación a la cuenta de pérdidas y ganancias del ingreso directamente imputado al patrimonio neto que pueda resultar de la contabilización de aquellas deducciones y otras ventajas fiscales que tengan la naturaleza económica de subvención.

Impuesto sobre el valor añadido (IVA)

En relación con la deducibilidad de las cuotas soportadas por la adquisición de bienes y servicios hay que tener en cuenta lo dispuesto en el artículo 94 de la Ley 37/1992, de 28 de diciembre, del Impuesto sobre el Valor Añadido.

De este modo, las cuotas soportadas por la adquisición de bienes y servicios, en general, sólo podrán deducirse en la medida en que tales bienes y servicios se utilicen en el desarrollo de su actividad sujeta y no exenta del Impuesto. Dado que la Fundación realiza tanto operaciones sujetas (dentro del ámbito de aplicación del IVA) como no sujetas, sólo podrá deducirse las cuotas soportadas por la adquisición de bienes y servicios destinados a las primeras. Las cuotas soportadas correspondientes a los bienes y servicios destinados al ejercicio de actividades no sujetas, no serán deducibles.

También podrán deducir las cuotas del IVA por las operaciones realizadas fuera del territorio de aplicación del impuesto que originarían el derecho a la deducción si se hubieran efectuado en el interior del mismo.

Ingresos y gastos

Gastos propios de la Fundación:

Los gastos realizados por la Fundación se contabilizan en la cuenta de resultados del ejercicio en el que se incurrir, al margen de la fecha en que se produce la corriente financiera. Concretamente, las ayudas otorgadas por la Fundación se reconocen en el momento en que se aprueba su concesión.

En el caso de que la corriente financiera se produzca antes que la corriente real, la Fundación reconoce un activo hasta que se perfecciona el hecho que determina la corriente real, momento en el cual se registra como gasto en la cuenta de resultados.

Cuando la corriente real se extiende por períodos superiores al ejercicio económico, en cada uno de los períodos se reconoce el gasto correspondiente, calculado con criterios razonables, sin perjuicio de lo indicado a continuación para los gastos de carácter plurianual.

Las ayudas otorgadas en firme por la Fundación y otros gastos comprometidos de carácter plurianual se contabilizan en la cuenta de resultados del ejercicio en que se aprueba su concesión con abono a una cuenta de pasivo, por el valor actual del compromiso asumido.

Ingresos propios de la Fundación:

Los ingresos propios de la Fundación se imputan en función del criterio del devengo con independencia del momento en que se produce la corriente monetaria o financiera derivada de ellos. En concreto, los ingresos procedentes de promociones para captación de recursos, de patrocinadores y de colaboraciones se reconocen cuando las campañas y actos se producen. En cualquier caso, la Fundación siempre realiza las oportunas periodificaciones de ingresos propios.

Los ingresos por entregas de bienes o prestación de servicios se valoran por el importe acordado.

No obstante, la Fundación únicamente contabiliza los beneficios realizados a la fecha de cierre del ejercicio, en tanto que los riesgos y las pérdidas previsibles, aun siendo eventuales, se contabilizan tan pronto son conocidos.

Ingresos por ventas y prestaciones de servicios:

Los ingresos por la venta de bienes o de la prestación de servicios se reconocen por el valor razonable de la

contrapartida recibida o por recibir derivada de los mismos que, salvo evidencia en contrario, es el precio acordado para dichos bienes o servicios, deducidos el importe de cualquier descuento, rebaja en el precio u otras partidas similares que la Fundación pueda conceder, así como los intereses incorporados al nominal de los créditos. No obstante, podrán incluirse los intereses incorporados a los créditos comerciales con vencimiento no superior a un año que no tengan un tipo de interés contractual, cuando el efecto de no actualizar los flujos de efectivo no sea significativo.

Los impuestos que gravan las operaciones de venta de bienes y prestación de servicios que la Fundación debe repercutir a terceros, así como las cantidades recibidas por cuenta de terceros, no forma parte de los ingresos.

Provisiones y contingencias

Las obligaciones existentes a la fecha del balance de situación surgidas como consecuencia de sucesos pasados de los que pueden derivarse perjuicios patrimoniales para la Fundación cuyo importe y momento de cancelación son indeterminados se registran en el balance como provisiones por el valor actual del importe más probable que se estima que la Fundación tendrá que desembolsar para cancelar la obligación.

La compensación a recibir de un tercero en el momento de liquidar la obligación, no supone una minoración del importe de la deuda, sin perjuicio del reconocimiento en el activo de la Fundación del correspondiente derecho de cobro, siempre que no existan dudas de que dicho reembolso será percibido, registrándose dicho activo por un importe no superior de la obligación registrada contablemente.

Elementos patrimoniales de naturaleza medioambiental

La Fundación no tiene responsabilidades, gastos, activos, ni provisiones y contingencias de naturaleza medioambiental que pudieran ser significativos en relación con el patrimonio, la situación financiera y los resultados de la misma. Por dicho motivo, no se incluyen desgloses específicos en esta memoria respecto a información de cuestiones medioambientales.

Criterios empleados para el registro y valoración de los gastos de personal

Para el caso de las retribuciones por aportación definida las contribuciones a realizar dan lugar a un pasivo por retribuciones a largo plazo al personal cuando, al cierre del ejercicio, figuren contribuciones devengadas no satisfechas.

Excepto en el caso de causa justificada, las entidades vienen obligadas a indemnizar a sus empleados cuando cesan en sus servicios. Ante la ausencia de cualquier necesidad previsible de terminación anormal del empleo y dado que no reciben indemnizaciones aquellos empleados que se jubilan o cesan voluntariamente en sus servicios, los pagos por indemnizaciones, cuando surgen, se cargan a gastos en el momento en que se toma la decisión de efectuar el despido.

Subvenciones, donaciones y legados

Las subvenciones, donaciones y legados no reintegrables se registran, con carácter general, directamente en el patrimonio neto, para su posterior imputación al excedente del ejercicio como ingresos, sobre una base sistemática y racional de forma correlacionada con los gastos derivados de la subvención, donación o legado, aplicando los criterios específicos establecidos en la correspondiente norma de registro y valoración. Las subvenciones, donaciones y legados no reintegrables que se obtengan sin asignación a una finalidad específica se contabilizan directamente en el excedente del ejercicio en el que se reconozcan.

A los efectos de su imputación en la cuenta de resultados, se distingue entre los siguientes tipos de subvenciones, donaciones y legados:

- a) Cuando se concedan para financiar gastos específicos: se imputan como ingresos en el mismo ejercicio en el que se devenguen los gastos que están financiando.
- b) Cuando se concedan para adquirir activos o cancelar pasivos:
 - Activos del inmovilizado intangible, material e inversiones inmobiliarias: se imputan como ingresos del ejercicio en proporción a la dotación a la amortización efectuada en ese periodo para los citados elementos o, en su caso, cuando se produzca su enajenación, corrección valorativa por deterioro o baja en balance.
 - Activos financieros: se imputarán como ingresos del ejercicio en el que se produzca su enajenación,

corrección valorativa por deterioro o baja en balance.

- Cancelación de deudas: se imputarán como ingresos del ejercicio en que se produzca dicha cancelación, salvo cuando se otorguen en relación con una financiación específica, en cuyo caso la imputación se realizará en función del elemento financiado.

Mientras tienen el carácter de subvenciones, donaciones o legados reintegrables se contabilizan como deudas a largo o corto plazo transformables en subvenciones, donaciones o legados. La Fundación registra como deudas a largo o a corto plazo transformables en subvenciones aquellas que corresponden a proyectos que están pendientes de ejecutar a 31 de diciembre de 2020, y que cumplirán la condición de no reintegrabilidad en la medida en que se ejecute el proyecto en el futuro, imputándose como ingreso del ejercicio proporcionalmente a la ejecución del proyecto.

Cuando las subvenciones, donaciones y legados se reciben para financiar gastos específicos se imputan como ingresos en el ejercicio en que se devengan los gastos que están financiando.

Las subvenciones, donaciones y legados de carácter monetario se valoran por el valor razonable del importe concedido. Las de carácter no monetario, o en especie, se valoran por el valor razonable del bien o servicio recibido, siempre que el valor razonable del citado bien o servicio pueda determinarse de manera fiable.

Criterios empleados en transacciones entre partes vinculadas.

Las operaciones entre empresas del mismo grupo, con independencia del grado de vinculación, se contabilizan de acuerdo con las normas generales. Los elementos objeto de las transacciones que se realicen se contabilizan en el momento inicial por su valor razonable. Si el precio acordado difiere de su valor razonable, la diferencia se registra atendiendo a la realidad económica de la operación. La valoración posterior se realiza de acuerdo con lo previsto en las normas particulares para las cuentas que corresponda.

Esta norma de valoración afecta a las partes vinculadas que se explicitan en la Norma 12ª de elaboración de las cuentas anuales del Plan de Contabilidad de pequeñas y medianas entidades sin fines lucrativos.

Integración cuentas anuales del establecimiento permanente de la Entidad en Nicaragua:

En las presentes cuentas anuales se han integrado los datos contables correspondientes al ejercicio 2020, relativos a los estados financieros del establecimiento permanente que la Entidad tiene en Nicaragua.

Los saldos de las cuentas anuales del establecimiento permanente de la Entidad en Nicaragua, cuya moneda funcional es distinta del euro, se han convertido a euros, antes de su integración en las presentes cuentas anuales, de la siguiente forma:

- Los activos y pasivos, por aplicación de los tipos de cambio de cierre del ejercicio.
- Los ingresos y gastos, aplicando los tipos de cambio medios del ejercicio.
- El patrimonio neto, a los tipos de cambio históricos.

Las diferencias surgidas en el proceso de conversión se registran en el epígrafe del balance A-3) "Ajustes en patrimonio neto" (-3.386,76 € en 2020, -1.057,31 € en 2019).

Los tipos de cambio medio y de cierre del ejercicio utilizados en la conversión a euros de los saldos contables han sido los siguientes:

- Tipo de cambio de cierre: 1€= 42,7347 córdobas nicaragüenses (en 2019 fue 1€= 38,0139 córdobas nicaragüenses)
- Tipo de cambio medio: 1€= 40,3743 córdobas nicaragüenses (en 2019 fue 1€= 37,5180 córdobas nicaragüenses)

Nota 5. INMOVILIZADO MATERIAL, INTANGIBLE E INVERSIONES INMOBILIARIAS

INMOVILIZADO MATERIAL E INTANGIBLE.

Existe inmovilizado totalmente amortizado en uso cuyo importe, a cierre del presente ejercicio 2020, asciende a 282.334,16 euros (a 31/12/2019 era 262.650,28 euros), siendo:

- 264.013,32 euros correspondientes a inmovilizado material a cierre del ejercicio 2020 (a cierre del ejercicio 2019 era 244.329,44 euros correspondientes a inmovilizado material)
- 18.320,84 euros correspondientes a inmovilizado inmaterial a cierre del ejercicio 2020 (a cierre del ejercicio 2019 era 18.320,84 euros correspondientes a inmovilizado inmaterial)

Inmovilizado Material:

El movimiento durante el ejercicio 2019, de cada partida del balance incluida en el epígrafe III. "Inmovilizado Material", así como, de sus correspondientes amortizaciones acumuladas y correcciones valorativas por deterioro acumuladas, fue el siguiente:

EJERCICIO 2019	Terrenos y construcciones	Instalaciones técnicas y otro inmovilizado material	Total
SALDO INICIAL BRUTO, EJERCICIO 2019	274.270,62	298.968,60	573.239,22
(+) Entradas	0,00	6.369,05	6.369,05
(-) Salidas, bajas o reducciones	0,00	- 668,17	- 668,17
(- / +) Traspasos a / de otras partidas	0,00	0,00	0,00
SALDO FINAL BRUTO, EJERCICIO 2019	274.270,62	304.669,48	578.940,10
AMORTIZACIÓN ACUMULADA, SALDO INICIAL EJERCICIO 2019	82.604,05	268.884,99	351.489,04
(+) Dotación a la amortización del ejercicio 2019	5.485,40	7.758,90	13.244,30
(+) Aumentos por integración estados financieros del establecimiento permanente de la Entidad en Nicaragua	0,00	0,00	0,00
(-) Disminuciones por salidas, bajas, reducciones o traspasos	0,00	- 363,32	- 363,32
AMORTIZACIÓN ACUMULADA, SALDO FINAL EJERCICIO 2019	88.089,45	276.280,57	364.370,02
VALOR NETO CONTABLE, SALDO FINAL EJERCICIO 2019	186.181,17	28.388,91	214.570,08

Con respecto a los bienes inmuebles, el importe que figura en la partida de "Terrenos y construcciones" se corresponde íntegramente al valor neto contable de la construcción, concretamente al local donde está ubicada la sede social de la Fundación. Este local constituía garantía hipotecaria de un préstamo con una entidad de crédito que se canceló en el ejercicio 2018.

Por otro lado, durante el ejercicio 2010, se formalizó un contrato de cuenta de crédito con la misma entidad bancaria, con un límite de 150.000 euros, otorgando como garantía hipotecaria el citado local. La garantía hipotecaria asociada a la línea de crédito se canceló en el ejercicio 2018, manteniéndose la línea de crédito, pero sin garantía hipotecaria. El saldo de esta cuenta de crédito sin garantía hipotecaria a 31 de diciembre de 2020 es acreedor por importe de 162.060,95 euros y figura en el epígrafe epígrafe II. "Deudas a corto plazo" del pasivo corriente, mientras que a 31 de diciembre de 2019 era deudor por importe de 28.487,12 y figuraba en el VII. Efectivo y otros activos líquidos equivalentes del activo corriente.

En los ejercicios 2020 y 2019 no hay subvenciones, donaciones y legados recibidos relacionados con el inmovilizado material.

Inmovilizado Intangible:

Por lo que respecta al movimiento durante el ejercicio 2019, de las partidas del epígrafe inmovilizado intangible del balance, así como, de sus correspondientes amortizaciones acumuladas y correcciones valorativas por deterioro acumuladas el detalle es el siguiente:

EJERCICIO 2019	Aplicaciones informáticas
SALDO INICIAL BRUTO, EJERCICIO 2019	18.320,84
(+) Entradas	0,00
(-) Salidas, bajas o reducciones	0,00
SALDO FINAL BRUTO, EJERCICIO 2019	18.320,84
AMORTIZACIÓN ACUMULADA, SALDO INICIAL EJERCICIO 2019	18.320,84
(+) Dotación a la amortización del ejercicio 2019	0,00
(+) Aumentos por adquisiciones o traspasos	0,00
(-) Disminuciones por salidas, bajas, reducciones o traspasos	0,00
AMORTIZACIÓN ACUMULADA, SALDO FINAL EJERCICIO 2019	18.320,84
VALOR NETO CONTABLE, SALDO FINAL EJERCICIO 2019	0,00

INFORMACIÓN SOBRE ARRENDAMIENTOS FINANCIEROS Y OPERATIVOS:

La Fundación no es arrendadora ni arrendataria de ningún bien en régimen de arrendamiento financiero.

Asimismo, tampoco es arrendadora de ningún bien en régimen de arrendamiento operativo a terceros. Sin embargo, es arrendataria en varios contratos de arrendamiento operativo. La información sobre dichos arrendamientos operativos es la siguiente:

	<u>Ejercicio 2020</u>	<u>Ejercicio 2019</u>
Importe de los pagos futuros mínimos por arrendamientos operativos no cancelables, de los cuales:		
- Hasta un año	7.219,82	8.417,52
- Entre uno y cinco años	31.821,60	32.677,10
- Más de cinco años	0,00	0,00
Pagos mínimos por arrendamiento reconocidos como gastos del periodo	8.665,42	8.435,10

En el cuadro anterior, para estimar el importe de los pagos futuros mínimos por arrendamientos operativos no se tiene en cuenta el posible incremento del IPC.

La Fundación tiene, a cierre del ejercicio, dos contratos de arrendamiento operativo formalizados con la Sociedad Municipal Zaragoza Vivienda S.L.U. El primero de ellos es un arrendamiento de una oficina en la Plaza San Bruno, nº 9, por el que se ha abonado una renta mensual de 258,32 euros+IVA (en enero-2020) y 260,39 euros + IVA (de febrero-2020 a diciembre-2020); durante el ejercicio 2019 fue 258,32 euros+IVA.

El segundo es un alquiler de una oficina en la plaza San Bruno, nº 10, por el que se ha pagado, durante el ejercicio 2020 una renta mensual de 198,37 euros+IVA (en enero-2020) y 199,96 euros + IVA (de febrero-2020 a diciembre-2020); durante el ejercicio 2019 fue 198,37 euros+IVA. Ambos contratos son renovables anualmente.

La Fundación tiene formalizado un contrato de arrendamiento de equipos informáticos que se suscribió el 29 de mayo de 2017 por 60 meses y con una cuota mensual de 148,51 euros + IVA; y otro contrato de arrendamiento de equipos informáticos que se suscribió el 10 de mayo de 2019 por 60 meses y con una cuota mensual de 18,24 euros + IVA.

NOTA 7. USUARIOS Y OTROS DEUDORES DE LA ACTIVIDAD PROPIA.

El movimiento durante el ejercicio 2019 de los usuarios y otros deudores de la actividad propia, que se encontraban clasificados en el epígrafe "B.II Usuarios y otros deudores de la actividad propia" del activo corriente del balance fue el siguiente:

	Saldo final 2018	Aumentos	Disminuciones	Variaciones del deterioro del valor	Saldo final 2019
II. Usuarios y otros deudores de la actividad propia (ACTIVO CORRIENTE)	226.931,94	631.420,11	-525.928,69	-	332.423,36
Total Usuarios y otros deudores de la actividad propia	226.931,94	631.420,11	-525.928,69	-	332.423,36

A 31 de diciembre de 2020, dentro del epígrafe "III. Deudores comerciales y otras a cuentas a cobrar" del activo corriente se incluye un importe de 9.040,24 euros correspondiente a los pagos a cuenta del impuesto sobre sociedades efectuados por la Fundación en 2020 y un importe de 867.376,04 euros correspondiente a "Hacienda Pública, deudora por subvenciones concedidas", que se corresponde con subvenciones que han sido concedidas por diferentes organismos públicos, habiéndose ejecutado y justificado (total o parcialmente) el importe de las mismas, y estando pendiente de cobro a cierre del ejercicio. El saldo de estas subvenciones a 31 de diciembre de 2019 ascendía a 1.236.757,14 euros. Los principales organismos públicos que han concedido estas subvenciones pendientes de cobro son el Gobierno de Aragón, Ayuntamiento de Zaragoza y Comisión Europea.

NOTA 8. BENEFICIARIOS – ACREEDORES

El movimiento durante el ejercicio 2019 de los beneficiarios - acreedores, que se encuentran clasificados en el epígrafe "IV. Beneficiarios – Acreedores" del pasivo corriente del balance es el siguiente:

	Saldo inicial 2019	Aumentos	Disminuciones	Saldo final 2019
Beneficiarios - Acreedores, otros (PASIVO CORRIENTE)	31.939,71	79.314,71	-55.360,57	55.893,85

NOTAS 9 Y 10. ACTIVOS Y PASIVOS FINANCIEROS

En el epígrafe V "Inversiones financieras a corto plazo" del balance adjunto (por importe de 82.526,69 euros en 2020 y 1.731,00 euros en 2019), se incluye un importe de 80.791,69 euros en 2020 clasificados en la categoría de "Activos financieros mantenidos para negociar", que se corresponden con aquellas Reducciones de Emisiones Verificadas que han sido adquiridas pero están pendientes de que entidades y particulares compensen voluntariamente sus emisiones de CO2 a la atmósfera, valoradas a precios cotizados de mercado.

Tal y como se señalaba en las normas de valoración, dentro de los activos financieros mantenidos para negociar, la Fundación incluye activos representativos de Reducciones de Emisiones Verificadas adquiridas para ponerlas a disposición de empresas y particulares que quieran contribuir voluntariamente a compensar emisiones de CO2 a la atmósfera. Las adquisiciones de estos activos se incluyen en la cuenta de resultados como trabajos realizados por otras empresas o como ayudas monetarias. Las cantidades aportadas por empresas o particulares que quieran contribuir voluntariamente a compensar emisiones de CO2 a la atmósfera con estas reducciones de emisiones verificadas, se registran como "Ingresos de la entidad por la actividad propia". A final de ejercicio se refleja en el activo de balance, dentro de las inversiones financieras a corto plazo aquellas Reducciones de Emisiones Verificadas que han sido adquiridas, pero están pendientes de que entidades y particulares compensen voluntariamente sus emisiones de CO2 a la atmósfera.

En la categoría de Activos financieros a coste" incluidos en el apartado "Instrumentos financieros a corto plazo" de la Nota 9 de la memoria, cuyo importe asciende a 318.669,46 euros en 2020 y a 370.396,89 euros en 2019, se incluyen las siguientes partidas:

	31/12/2020	31/12/2019
Derecho de cobro por la venta acciones	30.015,00	30.015,00
Deterioro derecho de cobro por la venta de acciones	(26.391,39)	(26.391,39)
Deudores por prestación de servicios	326.919,73	373.151,16
Deudores dudoso cobro	14.244,38	14.244,38
Deterioro deudores dudoso cobro	(29.416,63)	(23.916,63)
Personal	1.563,37	1.563,37
Fianzas constituidas a c.p.	1.735,00	1.731,00
Total "Activos financieros a coste"	318.669,46	370.396,89

El derecho de cobro por la venta de acciones que figura en el cuadro anterior por importe de 30.015 euros se corresponde con la venta, en el ejercicio 2008, de 5.006 acciones de la sociedad Analistas Internacionales de Sostenibilidad, S.A., sociedad asociada hasta ese momento a la Fundación. El valor de este derecho de cobro se deterioró en ejercicios anteriores por importe de 26.391,39 euros. El cobro de esta venta quedó aplazado hasta que se cumpliera la condición suspensiva pactada entre las partes, consistente en que la Fundación proceda al pago total o parcial a "Analistas Internacionales en Sostenibilidad, S.A.", de dos facturas por un importe global de 113.469,15 euros. El pago de estas dos facturas está sujeto a su vez a que la Fundación cobre una deuda con Bansabadell Inversión S.A. y con Urquijo Cooperación SIMCAV por el mismo importe. En el caso de que se cumpla parcialmente la mencionada condición, el precio de la mencionada operación de compra-venta de acciones se reducirá proporcionalmente. A fecha de formulación de las cuentas anuales únicamente se habían cobrado de Urquijo Cooperación SIMCAV un importe de 13.698,74 euros.

El desglose de las "Deudas con entidades de crédito" se detalla dentro de este apartado NOTAS 9 Y 10. **ACTIVOS Y PASIVOS FINANCIEROS.**

El desglose de la categoría de "Derivados y otros", incluida en el apartado "Instrumentos financieros a corto plazo" de la Nota 10 de la memoria (por importe de 1.598.995,42 euros en 2020 y 1.635.144,56 euros en 2019) se detalla a continuación:

	Ej. 2020	Ej. 2019
Deudas a c/p transformables en subvenciones y donaciones	1.224.342,22	1.289.071,47
Acreedores varios	317.077,40	312.630,64
Personal	57.575,80	33.442,45
Total	1.598.995,42	1.635.144,56

Las "Deudas a c/p transformables en subvenciones y donaciones", corresponden al importe de las resoluciones de subvenciones y donaciones concedidos, cuyos proyectos están pendientes de ejecutar a cierre de ejercicio y, por tanto, la condición de no reintegrabilidad será alcanzada en el futuro en la medida que se ejecute el proyecto y, en consecuencia, se cumplan los requisitos que originaron su concesión.

El desglose de la deuda con entidades de crédito:

El desglose de la deuda con entidades de crédito a corto plazo es el siguiente:

	31/12/2020	31/12/2019
Pólizas de crédito	158.588,27	0,00
Deuda por intereses	682,80	1.003,56
Total	159.271,07	1.003,56

El límite de las pólizas de crédito a 31 de diciembre de 2020 es el siguiente:

	Límite concedido	Dispuesto	Disponible
Pólizas de crédito	445.000,00	158.588,27	286.411,73

El límite de las pólizas de crédito a 31 de diciembre de 2019 era el siguiente

	Límite concedido	Dispuesto	Disponible
Pólizas de crédito	350.000,00	0,00	350.000,00

El tipo de interés medio devengado durante el ejercicio 2020 ha sido del 2,73% aproximadamente y en el ejercicio 2019 fue del 2,5% aproximadamente.

Correcciones del deterioro del valor originadas por el riesgo de crédito

Los movimientos de las cuentas correctoras representativas de las pérdidas por deterioro originadas por el riesgo de crédito son los siguientes:

	CLASES			
	Créditos, derivados y otros (1)		TOTAL	
	Largo plazo	Corto plazo	Largo plazo	Corto plazo
Pérdida por deterioro al inicio del ejercicio 2019	0,00	50.766,58	0,00	50.766,58
(+) Corrección valorativa por deterioro	0,00	0,00	0,00	0,00
(-) Reversión del deterioro	0,00	(458,56)	0,00	(458,56)
(-) Salidas y reducciones	0,00	0,00	0,00	0,00
Pérdida por deterioro al final del ejercicio 2019	0,00	50.308,02	0,00	50.308,02
(+) Corrección valorativa por deterioro	0,00	0,00	0,00	0,00
(-) Reversión del deterioro	0,00	(5.500,00)	0,00	(5.500,00)
(-) Salidas y reducciones	0,00	0,00	0,00	0,00
Pérdida por deterioro al final del ejercicio 2020	0,00	55.808,02	0,00	55.808,02

(1) Incluidas correcciones por deterioro originadas por el riesgo de crédito en los "Deudores comerciales y otras cuentas a cobrar".

Las correcciones valorativas por deterioro que se incluyen en el cuadro anterior se corresponden íntegramente a deterioros de créditos comerciales incluidos en el epígrafe "III. Deudores comerciales y otras cuentas a cobrar". A lo largo del ejercicio la Fundación realiza un seguimiento de estos deudores comerciales y, cuando surgen dudas razonables sobre el cobro de un crédito, procede a su deterioro por el importe que estima no va a ser recuperable.

CUADRO DE VENCIMIENTOS DE PASIVOS FINANCIEROS (2020)

	Vencimiento en años						TOTAL
	2021	2022	2023	2024	2025	Más de 5	
Deudas con entidades de crédito	159.271,07						159.271,07
Acreedores por arrendamiento financiero							0,00
Otras deudas	1.224.342,22	168.825,61					1.393.167,83
Deudas con emp.grupo y asociadas	0,00						0,00
Acreedores comerciales no corrientes	0,00						0,00
Acreedores comerciales y otras cuentas a pagar	374.653,20	0,00	0,00	0,00	0,00	0,00	374.653,20
Proveedores	0,00						0,00
Proveedores, empresas del grupo y asociadas	0,00						0,00
Otros acreedores	374.653,20						374.653,20
Deuda con características especiales							0,00
TOTAL	1.758.266,49	168.825,61	0,00	0,00	0,00	0,00	1.927.092,10

CUADRO DE VENCIMIENTOS DE PASIVOS

Vencimiento en años

FINANCIEROS (2019)

	2020	2021	2022	2023	2024	Más de 5	TOTAL
Deudas con entidades de crédito	1.003,56						1.003,56
Acreedores por arrendamiento financiero							0,00
Otras deudas	1.289.071,47	292.682,67	60.636,47				1.642.390,61
Deudas con emp.grupo y asociadas	0,00						0,00
Acreedores comerciales no corrientes	0,00						0,00
Acreedores comerciales y otras cuentas a pagar	346.073,09	0,00	0,00	0,00	0,00	0,00	346.073,09
Proveedores	0,00						0,00
Proveedores, empresas del grupo y asociadas	0,00						0,00
Otros acreedores	346.073,09						346.073,09
Deuda con características especiales							0,00
TOTAL	1.636.148,12	292.682,67	60.636,47	0,00	0,00	0,00	1.989.467,26

NOTA 11. FONDOS PROPIOS

El movimiento habido en los fondos propios de la Fundación durante el ejercicio 2019 fue el siguiente:

	Saldo inicial	Distribución de excedentes	Otros movimientos de los Fondos propios	Excedentes del ejercicio	Saldo final
Dotación fundacional	248.649,31	0,00	0,00	0,00	248.649,31
Reservas voluntarias	186.735,76	122.498,17	0,00	0,00	309.233,93
Excedentes negativos de ejercicios anteriores	0,00	0,00	0,00	0,00	0,00
Excedente del ejercicio	121.983,30	(121.983,30)	0,00	62.340,90	62.340,90
Total Fondos Propios	557.368,37	514,87	0,00	62.340,90	620.224,14

NOTA 12. SITUACIÓN FISCAL

Para la aplicación de los beneficios fiscales y de los incentivos fiscales al mecenazgo que recoge la Ley 49/2002, la Fundación se acogió al régimen fiscal especial previsto en dicha ley, mediante la presentación, con fecha 20 de noviembre de 2003, de la Declaración Censal (modelo 036) correspondiente.

Identificación de las rentas exentas y no exentas del Impuesto sobre Sociedades:

Las rentas exentas y no exentas del Impuesto sobre Sociedades en el ejercicio 2020, señalando el correspondiente número y letra de los artículos 6 y 7 de la Ley 49/2002 que ampara la exención indicando, así mismo, los ingresos y gastos de cada una de ellas, son las que se detallan a continuación:

	INGRESOS	GASTOS	
Donativos y donaciones recibidos para colaborar en los fines de la entidad	313.462,99	347.236,89	Artículo 6. 1º a) Ley 49/2002
Ayudas económicas recibidas en virtud de los convenios de colaboración empresarial y patrocinio	435.293,84	373.245,06	Artículo 6. 1º a) Ley 49/2002
Subvenciones concedidas para actividades encaminadas a cumplir los fines estatutarios	1.548.760,96	1.711.496,76	Artículo 6. 1º c) Ley 49/2002
Rentas obtenidas por intereses	919,30		Artículo 6. 2º Ley 49/2002
Rentas obtenidas por explotaciones económicas exentas:			
Organización de exposiciones, conferencias, coloquios, cursos o seminarios.	12.989,69	8.994,09	Artículo 6. 4º y Artículo 7. 8º Ley 49/2002
Rentas obtenidas por explotaciones económicas no exentas:			
Resto de actividades encaminadas a cumplir los fines estatutarios	667.489,08	310.575,44	
Gastos no deducibles impuesto sociedades		375,60	
TOTAL sin Impuestos sobre beneficios	2.978.915,86	2.751.923,84	
Impuestos sobre beneficios		35.691,36	
TOTAL con Impuestos sobre beneficios	2.978.915,86	2.787.615,20	

Las rentas exentas y no exentas del Impuesto sobre Sociedades en el ejercicio 2019, señalando el correspondiente número y letra de los artículos 6 y 7 de la Ley 49/2002 que ampara la exención indicando, así mismo, los ingresos y gastos de cada una de ellas, eran las que se detallan a continuación:

	INGRESOS	GASTOS	
Donativos y donaciones recibidos para colaborar en los fines de la entidad	283.443,04	307.992,86	Artículo 6. 1º a) Ley 49/2002
Ayudas económicas recibidas en virtud de los convenios de colaboración empresarial y patrocinio	370.735,85	329.682,29	Artículo 6. 1º a) Ley 49/2002
Subvenciones concedidas para actividades encaminadas a cumplir los fines estatutarios	1.558.143,09	1.692.344,25	Artículo 6. 1º c) Ley 49/2002
Rentas obtenidas por intereses	614,00		Artículo 6. 2º Ley 49/2002
Rentas obtenidas por explotaciones económicas exentas:			
Organización de exposiciones, conferencias, coloquios, cursos o seminarios.	20.241,74	10.456,65	Artículo 6. 4º y Artículo 7. 8º Ley 49/2002
Rentas obtenidas por explotaciones económicas no exentas:			
Resto de actividades encaminadas a cumplir los fines estatutarios	791.456,03	602.968,00	
TOTAL sin Impuestos sobre beneficios	3.024.633,75	2.943.444,05	
Impuestos sobre beneficios		18.848,80	
TOTAL con Impuestos sobre beneficios	3.024.633,75	2.962.292,85	

La conciliación entre el resultado contable y la base imponible del Impuesto sobre sociedades en euros para el ejercicio 2020 es como sigue:

	Cuenta de pérdidas y ganancias		Ingresos y gastos directamente imputados al patrimonio neto		Reservas		Total
	Aumentos (+)	Disminuciones (-)	Aumentos (+)	Disminuciones (-)	Aumentos (+)	Disminuciones (-)	
Saldo de ingresos y gastos del ejercicio	191.300,66		-2.329,45		-12.098,91		176.872,30
Impuesto sobre sociedades	35.691,36						35.691,36
Diferencias permanentes	2.441.348,40	-2.311.426,78	1.809.065,67	-1.806.736,22		12.098,91	144.349,98
Diferencias temporarias:							0,00
_ con origen en el ejercicio							0,00
_ con origen en ejercicios anteriores							0,00
Compensación de bases imponibles negativas de ejercicios anteriores			0,00				
Base imponible (resultado fiscal)			356.913,64				

En el cuadro anterior, se incluyen como saldo de ingresos y gastos directamente imputados al patrimonio, por importe de -2.329,45 euros, las diferencias de conversión, las cuales se presentan en la cuenta de resultados dentro del apartado H) Otras variaciones.

La conciliación entre el resultado contable y la base imponible del Impuesto sobre sociedades en euros para el ejercicio 2019 fue:

	Cuenta de pérdidas y ganancias		Ingresos y gastos directamente imputados al patrimonio neto		Reservas		Total
	Aumentos (+)	Disminuciones (-)	Aumentos (+)	Disminuciones (-)	Aumentos (+)	Disminuciones (-)	
Saldo de ingresos y gastos del ejercicio	62.340,90		-1.027,70		514,87		61.828,07
Impuesto sobre sociedades	18.848,80	0,00					18.848,80
Diferencias permanentes	2.340.476,05	-2.233.177,72	1.780.313,11	-1.779.285,41		-514,87	107.811,16
Diferencias temporarias:							0,00
_ con origen en el ejercicio							0,00
_ con origen en ejercicios anteriores							0,00
Compensación de bases imponibles negativas de ejercicios anteriores			0,00				
Base imponible (resultado fiscal)			188.488,03				

En el cuadro anterior, se incluyen como saldo de ingresos y gastos directamente imputados al patrimonio, por importe de -1.027,70 euros, las diferencias de conversión, las cuales se presentan en la cuenta de resultados dentro del apartado H) Otras variaciones.

Para determinar la distribución de los gastos entre las distintas rentas obtenidas por la Fundación se lleva una contabilidad analítica que permite una imputación correcta de los ingresos y gastos.

La información exigida por la Ley 49/2002, de 23 de diciembre, y el apartado de la memoria donde se incluye, se detalla a continuación:

- La identificación de los ingresos, gastos e inversiones correspondientes a cada proyecto realizado por la Fundación para el cumplimiento de sus fines estatutarios o de su objeto, se incluye en la nota "Ingresos y gastos". Nota 13
- La especificación y forma de cálculo de las rentas e ingresos a que se refiere el Art. 3.2 de la Ley 49/2002, así como la descripción del destino o de la aplicación dado a las mismas se incluye en la nota de "Actividad de la Entidad. Aplicación de elementos patrimoniales a fines propios. Gastos de administración." Nota 15B.
- La información sobre las retribuciones, dinerarias o en especie, satisfechas por la Fundación a sus patronos, representantes o miembros del órgano de gobierno, tanto en concepto de reembolso por los gastos que les haya ocasionado el desempeño de su función, como en concepto de remuneración por los servicios prestados a la Fundación distintos de los propios de sus funciones se detalla en la Nota 17 "Otra información".
- La Fundación no posee porcentaje de participación en sociedades mercantiles.
- La Fundación no ejerce como administrador en ninguna sociedad mercantil.
- La información sobre los convenios de colaboración empresarial en actividades de interés general suscritos por la Entidad, identificando al colaborador que participa en ellos y las cantidades recibidas se detalla en la nota 15A.
- Aplicación de elementos patrimoniales a fines propios. Gastos de administración". Nota 15B.
- La Entidad no ha desarrollado actividades prioritarias de mecenazgo durante el ejercicio actual ni durante el ejercicio anterior.
- La previsión estatutaria relativa al destino del patrimonio de la Fundación en caso de disolución es la siguiente:

El artículo 29 de los Estatutos de la Fundación señala lo siguiente: "La extinción de la Fundación, salvo en el caso de que ésta se produzca por fusión con otra, determinará la apertura del procedimiento de liquidación, que se realizará por el patronato constituido en comisión liquidadora y bajo el control del Protectorado.

Los bienes y derechos resultantes de la liquidación se destinarán, en su totalidad, a otras fundaciones o entidades no lucrativas privadas que persigan fines de interés general y, especialmente la defensa del medio ambiente y que, a su vez, tengan afectados sus bienes, incluso para el supuesto de disolución, a la consecución de aquéllos y que tengan la consideración de entidades beneficiarias del mecenazgo a los efectos previstos en los artículos 16 a 25 de la Ley 49/2002 de Régimen Fiscal de Entidades sin Fines Lucrativos y de los Incentivos Fiscales al Mecenazgo, o a entidades públicas de naturaleza no fundacional que persigan fines de interés general.

El destinatario o destinatarios de los bienes y derechos relictos será libremente elegido por el patronato.

La extinción de la Fundación y los cambios de titularidad de los bienes a que aquélla dé lugar se inscribirán en los oportunos registros.

La Fundación se extinguirá cuando así lo acuerde el Patronato en sesión extraordinaria por mayoría de cuatro quintos de sus miembros."

A 31 de diciembre de 2020, el importe de las partidas "Hacienda Pública, acreedora por conceptos fiscales" y "Organismos de la Seguridad Social, acreedores" asciende, conjuntamente, a 159.939,56 euros.

Según la legislación fiscal vigente, las liquidaciones de impuestos no pueden considerarse definitivas hasta que no hayan sido inspeccionadas por las autoridades fiscales o haya transcurrido el plazo de prescripción de cuatro años. No obstante, la Fundación estima que en caso de producirse una Inspección no se producirán pasivos significativos. La Fundación tiene abiertos a inspección fiscal los cuatro últimos ejercicios para todos los conceptos impositivos que le son aplicables.

NOTA 13. INGRESOS Y GASTOS.

En la partida "Ayudas monetarias" se recoge el importe de las prestaciones monetarias efectuadas a diversas entidades en cumplimiento de los fines propios de la Fundación, principalmente por convenios de cooperación al desarrollo firmados. El desglose en el ejercicio 2020 ha sido el siguiente:

RAZÓN SOCIAL/NOMBRE	IMPORTE	PROYECTO
Materiales para la mejora de la eficiencia energética de los hogares (ASOCIACIÓN GLOBAL HUMANITARIA)	13.804,00	Proyecto "NI UN HOGAR SIN ENERGÍA"
TOTAL SUBCUENTA 65000000 - Ayudas no monetarias.	13.804,00	
RAZÓN SOCIAL/NOMBRE	IMPORTE	PROYECTO
SABES (EL SALVADOR)	28.410,19	Mejorar el acceso al agua potable de la población de la micro región Cacahuatique en el municipio de San Simón (El Salvador)
Fundación Ecología y Desarrollo (Oficina Nicaragua)	10.775,67	Mejorar el acceso al agua potable de la población de la micro región Cacahuatique en el municipio de San Simón (El Salvador)
ASOC COLECTIVA MUJERES DESARROLLO - EL SALVADOR	11.122,17	Fomentando nexos hídricos para impulsar una adecuada gestión del agua en El Salvador y Nicaragua
Fundación Ecología y Desarrollo (Oficina Nicaragua)	232,75	Fomentando nexos hídricos para impulsar una adecuada gestión del agua en El Salvador y Nicaragua
JUNTA ADMINISTRADORA AGUA POTABLE - JAPOE (HONDURAS)	35.233,31	Manejo integral de desechos sólidos en el municipio de Jesús de Otoro (Honduras)
Fundación Ecología y Desarrollo (Oficina Nicaragua)	7.108,55	Manejo integral de desechos sólidos en el municipio de Jesús de Otoro (Honduras)
ASOCIACION HUAQUIPURA ENTRE HERMANOS	6.765,00	Restauración agroecológica y gobernanza ambiental desde el fortalecimiento de la agricultura familiar campesina y el comercio justo con enfoque de género.
FUNDACION MAQUITA (ECUADOR)	143.333,34	Restauración agroecológica y gobernanza ambiental desde el fortalecimiento de la agricultura familiar campesina y el comercio justo con enfoque de género.
ASOC COLECTIVA MUJERES DESARROLLO - EL SALVADOR	10.290,98	Contribuir al empoderamiento de mujeres a través del fomento de la Seguridad Alimentaria en el Salvador y Nicaragua
Fundación Ecología y Desarrollo (Oficina Nicaragua)	27.930,44	Contribuir al empoderamiento de mujeres a través del fomento de la Seguridad Alimentaria en el Salvador y Nicaragua

Fundación Ecología y Desarrollo (Oficina Nicaragua)	51.425,32	Fortalecimiento del desarrollo económico de Cooperativas y MIPYMES que participan en 7 cadenas de valor incluyentes aplicando enfoques de sostenibilidad y adaptación al cambio climático y de igualdad de género de la producción agropecuaria y pesquera en las zonas vulnerables ante la sequía de Las Segovias y Occidente de Nicaragua
Fundación Ecología y Desarrollo (Oficina Nicaragua)	35.980,00	Fortalecimiento de las capacidades productivas y comercializadoras de mujeres organizadas en zonas rurales del Corredor Seco de Nicaragua
Fundación Ecología y Desarrollo (Oficina Nicaragua)	29.319,00	Fortalecer las cadenas de valor del cacao y la apicultura en el municipio Tuma La Dalia (Nicaragua)
Fundación Ecología y Desarrollo (Oficina Nicaragua)	17.609,31	Iniciativas desarrolladas en Quezalguaque (Nicaragua)
Fundación Ecología y Desarrollo (Oficina Nicaragua)	19.291,56	GARANTIZAR LA SOSTENIBILIDAD DEL ACCESO AL AGUA POTABLE CON APLICACIONES RESPETUOSAS CON EL MEDIO AMBIENTE EN PASO BENITO Y LOS REMEDIOS QUEZALGUAQUE (NICARAGUA)
Fundación Ecología y Desarrollo (Oficina Nicaragua)	65.587,66	Fortalecimiento del desarrollo en las cadenas de valor apícola, café y cacao en el municipio de San Juan del Río Coco, Departamento de Madriz, Nicaragua.
Fundación Ecología y Desarrollo (Oficina Nicaragua)	85.012,06	Construyendo alternativas sostenibles: ambiental, social y género para optimizar el acceso al agua en dos comunidades del municipio de Quetzalguaque, León, Nicaragua.
Fundación Ecología y Desarrollo (Oficina Nicaragua)	7.840,33	Garantizar el derecho humano al agua potable de la población de la comunidad de Paso Benito – Los Remedios del municipio de Quezalguaque (Nicaragua)”
Fundación Ecología y Desarrollo (Oficina Nicaragua)	1.862,03	Fomento de la seguridad alimentaria de familias de los municipios de El Sauce y Achuapa ante los efectos del cambio climático (Nicaragua)
Fundación Ecología y Desarrollo (Oficina Nicaragua)	59.584,94	Promoción del enfoque de género e identificación de alternativas hidráulicas para una gestión adecuada del agua en comunidades de León y Achuapa, Nicaragua
TOTAL SUBCUENTA 65100000+65101000	654.714,61	
Asociación Española de Fundaciones	1.500,00	Cuota anual de Asociado
RED ESPAÑOLA del PACTO MUNDIAL de NACIONES UNIDAS	600,00	Cuota anual Asociado
European Environmental Bureau (EEB)	1.862,00	Cuota anual EEB

ASOC CLUSTER PARA USO EFICIENTE AGUA	1.300,00	Cuota Asociado
Coordinadora para la reapertura del ferrocarril Canfranc-Olorón (Crefco)	125,00	Cuota anual socio
COORDINADORA ARAGONESA DE VOLUNTARIADO	50,00	Cuota de pertenencia
Fundación Lealtad	1.500,00	Promoción de la acción social mediante el fomento de la transparencia y las buenas prácticas en la gestión y funcionamiento de las entidades sin fines lucrativos.
TOTAL SUBCUENTA 65100001	6.937,00	
EUROPEAN ENVIRONMENTAL CITIZENS ORGANISATION FOR STANDARDISATION	360,00	Cuota Asociado
EUROPEAN FEDERATION FOR TRANSPORT AND ENVIRONMENT (T&E)	300,00	Cuota anual
CLIMATE ACTION NETWORK EUROPE ASBL	550,00	Cuota Asociado
Topten International	1.389,15	Cuota anual
TOTAL SUBCUENTA 65100500	2.599,15	
SPAINSIF-FORO ESPAÑOL DE INVERSION SOCIALMENTE RESPONSABLE	1.500,00	Cuota de socio
Asociacion EslImpact	100,00	Cuota de socio
TOTAL SUBCUENTA 65100502	1.600,00	
Federación Aragonesa de Solidaridad	500,00	Cuota Federación Aragonesa de Solidaridad
TOTAL SUBCUENTA 65100503	500,00	
ECOHERENCIA S.COOP .AND.	5.000,00	Proyectos innovadores de reforestación que aúnen las plantaciones con la participación de los agentes del territorio donde se ejecuta el proyecto.
FUNDACION CANARIA PARA LA REFORESTACION	5.000,00	Proyectos innovadores de reforestación que aúnen las plantaciones con la participación de los agentes del territorio donde se ejecuta el proyecto.
TOTAL SUBCUENTA 65100506	10.000,00	
TOTAL AYUDAS MONETARIAS	676.350,76	

El detalle en el ejercicio 2019 fue el siguiente:

RAZÓN SOCIAL/NOMBRE	IMPORTE	PROYECTO
Materiales para la mejora de la eficiencia energética de los hogares (ASOCIACIÓN GLOBAL HUMANITARIA)	15.058,88	Proyecto "NI UN HOGAR SIN ENERGÍA"
TOTAL SUBCUENTA 65000000 Ayudas no monetarias.	15.058,88	
RAZÓN SOCIAL/NOMBRE	IMPORTE	PROYECTO
Fundación Ecología y Desarrollo (Oficina Nicaragua)	74.284,56	Fortalecimiento del desarrollo económico de Cooperativas y MIPYMES que participan en 7 cadenas de valor incluyentes aplicando enfoques de sostenibilidad y adaptación al cambio climático y de igualdad de género de la producción agropecuaria y pesquera en las zonas vulnerables ante la sequía de Las Segovias y Occidente de Nicaragua
FUNDACION MAQUITA (ECUADOR)	76.954,60	Sistemas agroforestales y eco-turismo comunitario en la Reserva de la Biosfera Sumaco, de la provincia amazónica Napo, Ecuador.

ASOCIACION HUAQUIPURA (ESPAÑA)	4.624,00	Sistemas agroforestales y eco-turismo comunitario en la Reserva de la Biosfera Sumaco, de la provincia amazónica Napo, Ecuador.
JUNTA ADMINISTRADORA AGUA POTABLE - JAPOE (HONDURAS)	84.146,12	Manejo integral de desechos sólidos en el municipio de Jesús de Otoro (Honduras)
Fundación Ecología y Desarrollo (Oficina Nicaragua)	3.859,41	Manejo integral de desechos sólidos en el municipio de Jesús de Otoro (Honduras)
Fundación Ecología y Desarrollo (Oficina Nicaragua)	79.117,93	Fortalecer las cadenas de valor del cacao y la apicultura en el municipio Tuma La Dalia (Nicaragua)
SABES (EL SALVADOR)	80.000,00	Mejorar el acceso al agua potable de la población de la micro región Cacahuatique en el municipio de San Simón (El Salvador)
Fundación Ecología y Desarrollo (Oficina Nicaragua)	964,85	Iniciativas desarrolladas en Quezalguaque (Nicaragua)
Fundación Ecología y Desarrollo (Oficina Nicaragua)	12.333,22	Fortalecimiento de capacidades organizativas y apícolas de mujeres del Occidente de Nicaragua, y su contribución ante la incidencia del cambio climático. Nicaragua.
Fundación Ecología y Desarrollo (Oficina Nicaragua)	20.961,11	Fortalecer las capacidades en el tema de saneamiento de los municipios de León y Achuapa, Nicaragua
ASOC COLECTIVA MUJERES DESARROLLO - EL SALVADOR	11.400,00	Fomentando nexos hídricos para impulsar una adecuada gestión del agua en El Salvador y Nicaragua
Fundación Ecología y Desarrollo (Oficina Nicaragua)	51.602,74	Fomentando nexos hídricos para impulsar una adecuada gestión del agua en El Salvador y Nicaragua
Fundación Ecología y Desarrollo (Oficina Nicaragua)	69.959,09	Fomento de la seguridad alimentaria de familias de los municipios de El Sauce y Achuapa ante los efectos del cambio climático (Nicaragua)
Fundación Ecología y Desarrollo (Oficina Nicaragua)	4.389,54	Contribuir al ejercicio pleno del derecho humano al agua y saneamiento en zonas rurales, con un enfoque de cuenca hidrográfica, en Nicaragua.
Fundación Ecología y Desarrollo (Oficina Nicaragua)	28.266,97	Fortalecimiento de capacidades para la cría y engorde en jaulas flotantes de pargo (<i>lutjanus spp</i>) en 8 comunidades costeras de Nicaragua
Fundación Ecología y Desarrollo (Oficina Nicaragua)	45.348,08	Fortalecimiento de las capacidades productivas y comercializadoras de mujeres organizadas en zonas rurales del Corredor Seco de Nicaragua
Fundación Ecología y Desarrollo (Oficina Nicaragua)	32.351,52	FOMENTO DE LA SEGURIDAD ALIMENTARIA DE FAMILIAS EN ZONAS RURALES DEL MUNICIPIO DE LARREYNAGA (NICARAGUA)
Fundación Ecología y Desarrollo (Oficina Nicaragua)	8.885,74	Tejiendo un colectivo de Mujeres por el Agua en Centroamérica
TOTAL SUBCUENTA 65100000+65101000	689.449,49	
Asociación Española de Fundaciones	1.500,00	Cuota anual de Asociado
RED ESPAÑOLA del PACTO MUNDIAL de NACIONES UNIDAS	600,00	Cuota anual Asociado

European Environmetal Bureau (EEB)	1.808,00	Cuota anual EEB
ASOC CLUSTER PARA USO EFICIENTE AGUA	1.300,00	Cuota Asociado
Coordinadora para la reapertura del ferrocarril Canfranc-Olorón (Crefco)	125,00	Cuota anual socio
Teachers For Future	500,00	Colaboración evento "Teacher for Future Spain-Estocolmo"
COORDINADORA ARAGONESA DE VOLUNTARIADO	50,00	Cuota de pertenencia
B LAB SPAIN	5.000,00	Aportación a BLabSpain
TOTAL SUBCUENTA 65100001	10.883,00	
EUROPEAN ENVIRONMENTAL CITIZENS ORGANISATION FOR STANDARDISATION	360,00	Cuota Asociado
EUROPEAN FEDERATION FOR TRANSPORT AND ENVIRONMENT (T&E)	300,00	Cuota anual
CLIMATE ACTION NETWORK EUROPE ASBL	550,00	Cuota Asociado
TOTAL SUBCUENTA 65100500	1.210,00	
SPAINSIF-FORO ESPAÑOL DE INVERSION SOCIALMENTE RESPONSABLE	1.500,00	Cuota de socio
Asociacion EsImpact	200,00	Cuota de socio
TOTAL SUBCUENTA 65100502	1.700,00	
Federación Aragonesa de Solidaridad	500,00	Cuota Federación Aragonesa de Solidaridad
TOTAL SUBCUENTA 65100503	500,00	
TOTAL AYUDAS MONETARIAS	703.742,49	

El detalle de la partida de "Gastos de personal" en 2019 era el siguiente:

	<u>Ejercicio 2019</u>
a) Sueldos y salarios	849.710,83
b) Indemnizaciones	980,40
c) Seguridad Social a cargo de la empresa	243.769,74
e) Otras cargas sociales	2.576,37
Total "Gastos de personal"	1.097.037,34

En "OTROS GASTOS DE LA ACTIVIDAD", se aporta mayor información de las partidas 623. Servicios de profesionales independientes y 629 Otros servicios:

El importe de la partida (623) "Servicios de profesionales independientes" ha ascendido en el ejercicio 2020 a 245.024,04 € € (en 2019 fue 260.375,39 €). Dicho importe se satisface a los profesionales por los servicios prestados a la Fundación y se reparte entre las distintas actividades de la Fundación de esta manera en 2020:

- AGENDA 2030: 36.628,76 en 2020
- CIUDADES SOSTENIBLES Y ENERGÍA: 28.350,81 en 2020
- CULTURA DE SOSTENIBILIDAD: 11.378,01 en 2020
- PROYECTOS TRANSVERSALES: 38.125,15 en 2020
- COOPERACIÓN AL DESARROLLO Y ACTUACIÓN EN AMÉRICA LATINA: 18.222,87 en 2020
- POLÍTICAS Y ACCION CLIMÁTICA: 8.334,57 en 2020
- EVALUACIÓN Y MEDICIÓN DE IMPACTO: 103.841,67 en 2020
- No imputado a las actividades 142,20 € en 2020

En 2019 el reparto entre las distintas actividades existentes en dicho ejercicio 2019 fue:

- ANÁLISIS y ESTUDIOS: 84.285,01 en 2019
- CIUDADES SOSTENIBLES: 73.146,00 en 2019
- CULTURA DE SOSTENIBILIDAD: 6.073,41 en 2019
- COMUNIDAD POR EL CLIMA: 34.304,71 en 2019
- COOPERACIÓN AL DESARROLLO Y ACTUACIÓN EN AMÉRICA LATINA: 0,00 en 2019
- POLÍTICAS Y ACCION CLIMÁTICA: 19.810,82 en 2019
- EVALUACIÓN Y MEDICIÓN DE IMPACTO: 26.726,31 en 2019
- PROYECTOS TRANSVERSALES: 15.610,89 en 2019
- No imputado a las actividades 418,24 € en 2019

La partida (629) "Otros servicios" ha ascendido en 2020 a la cantidad de 39.581,91 € (109.104,52 € en 2019), siendo el desglose de los principales gastos el siguiente:

- Viajes y gastos de viaje del personal de la Fundación y restauración = 16.170,38 € en 2020 (76.152,93 € en 2019)
- Material de oficina, reprografía y envíos postales = 13.035,74 € en 2020 (24.237,73 € en 2019)
- Gastos de limpieza y de seguridad (alarmas) en las oficinas = 10.375,79 € en 2020 (8.713,86 € en 2019)

No hay venta de bienes y prestación de servicios producidos por permuta de bienes no monetarios y servicios.

A continuación, se muestra el detalle de los ingresos y gastos por proyectos durante el ejercicio 2020:

EJERCICIO 2020	AGENDA 2030	CIUDADES SOSTENIBLES Y ENERGÍA	CULTURA DE SOSTENIBILIDAD	PROYECTOS TRANSVERSALES	COOPERACIÓN AL DESARROLLO Y ACTUACIÓN EN AMÉRICA LATINA	POLÍTICAS Y ACCIÓN CLIMÁTICA	EVALUACIÓN Y MEDICIÓN DE IMPACTO	No imputado a las actividades	TOTAL
Ventas y prestaciones de servicios de las actividades propias	12.062,60	79.522,90	144.652,90	149.919,76		39.439,42	240.832,86		666.430,44
Subvenciones del sector público	41.443,33	280.717,78	98.889,01	120.577,67	735.645,22	76.053,95	195.434,00		1.548.760,96
Donaciones	6.020,00	21.856,82		123.778,34	42.775,46	119.032,37			313.462,99
Ingresos de promociones, patrocinadores y colaboraciones	714,21	87.416,02	42.018,23	132.758,29		172.387,09			435.293,84
Ingresos por servicios personal				352,11					352,11
Ingresos financieros				16,35	902,95				919,30
Diferencias positivas de cambio					13.550,55	145,67			13.696,22
Total de Ingresos	60.240,14	469.513,52	285.560,14	527.402,52	792.874,18	407.058,50	436.266,86		2.978.915,86
Gastos por ayudas monetarias				10.000,00	654.714,61			11.636,15	676.350,76
Gastos por ayudas no monetarias		13.804,00							13.804,00
Aprovisionamientos	10.627,48	125.529,46	141.968,64	93.843,30	18.750,12	124.423,51	74.898,58		590.041,09
Gastos de personal	21.841,50	272.559,90	104.109,13	185.473,57	93.905,41	197.430,20	152.795,39	82.674,86	1.110.789,96
Otros gastos de la actividad	37.495,04	39.497,16	19.844,57	55.588,23	34.834,15	31.074,70	110.490,94	15.042,43	343.867,22
Amortización del inmovilizado	233,83			12.226,73					12.460,56
Otros resultados (gastos)								375,60	375,60
Gastos financieros								2.775,43	2.775,43
Diferencias negativas de cambio								1.144,49	1.144,49
Impuestos sobre beneficios								35.691,36	35.691,36
Reintegro de subvenciones					314,73				314,73
Total de Gastos	70.197,85	451.390,52	265.922,34	357.131,83	802.519,02	352.928,41	338.184,91	149.340,32	2.787.615,20
Inversiones				9.693,28					9.693,28

El detalle de los ingresos y gastos por proyectos durante el ejercicio 2019 fue:

EJERCICIO 2019	ANÁLISIS Y ESTUDIOS	CIUDADES SOSTENIBLES	CULTURA DE SOSTENIBILIDAD	COMUNIDAD POR EL CLIMA	COOPERACIÓN AL DESARROLLO Y ACTUACIÓN EN AMÉRICA LATINA	POLÍTICAS Y ACCIÓN CLIMÁTICA	EVALUACIÓN Y MEDICIÓN DE IMPACTO	PROYECTOS TRANSVERSALES	NO IMPUTADO A LAS ACTIVIDADES	TOTAL
Ventas y prestaciones de servicios de las actividades propias	168.628,17	137.421,66	153.767,00	108.541,15		100.848,23	93.750,00	42.324,03		805.280,24
Subvenciones del sector público	51.832,57	281.664,38	84.090,06	264.326,91	764.142,27	109.067,65		3.019,25		1.558.143,09
Donaciones		71.299,03	2.154,07	14.734,25	3.035,59	136.204,68		56.015,42		283.443,04
Ingresos de promociones, patrocinadores y colaboraciones	3.236,71	46.949,96	22.691,12	136.328,16	22.666,33	138.203,04		660,53		370.755,85
Ingresos por servicios personal								337,27		337,27
Ingresos financieros					535,35			78,65		614,00
Diferencias positivas de cambio					6.080,15			0,11		6.080,26
Total de Ingresos	223.697,45	537.335,03	262.702,25	523.930,47	796.459,69	484.323,60	93.750,00	102.435,26	0,00	3.024.633,75
Gastos por ayudas monetarias					689.449,49				14.293,00	703.742,49
Gastos por ayudas no monetarias		15.058,88								15.058,88
Aprovisionamientos	20.008,94	120.201,30	151.992,65	153.048,93	2.420,00	202.351,79	11.157,10	13.355,29		674.536,00
Gastos de personal	64.029,61	286.133,10	110.548,94	314.280,87	96.745,84	179.186,55	29.291,13	15.840,90	980,40	1.097.037,34
Otros gastos de la actividad	100.468,25	115.239,89	16.081,22	48.678,06	16.960,86	54.856,30	31.332,36	40.445,99	10.671,67	434.734,60
Amortización del inmovilizado	233,83		134,78					12.875,69		13.244,30
Gastos financieros									4.152,05	4.152,05
Diferencias negativas de cambio									131,20	131,20
Impuestos sobre beneficios									18.848,80	18.848,80
Reintegro de subvenciones					807,19					807,19
Total de Gastos	184.740,63	536.633,17	278.757,59	516.007,86	806.383,38	436.394,64	71.780,59	82.517,87	49.077,12	2.962.292,85
Inversiones					500,17			5.868,88		6.369,05

NOTA 14. SUBVENCIONES, DONACIONES Y LEGADOS RECIBIDOS

En cuanto a las "Deudas transformables en subvenciones, donaciones y legados", en la medida en que se han ido ejecutando los proyectos y cumpliéndose las condiciones de no reintegrabilidad, se han imputado al patrimonio neto, traspasándose posteriormente a la cuenta de resultados los ingresos en función de los gastos ejecutados en el ejercicio, quedando pendiente de imputar a patrimonio neto y de traspasar al resultado del ejercicio los gastos que se ejecutarán en ejercicios siguientes, distinguiendo entre aquéllos que se ejecutarán en el ejercicio 2021 y aquéllos que se ejecutarán en ejercicios posteriores.

La Fundación viene cumpliendo los requisitos legales exigidos para la obtención y mantenimiento de tales subvenciones.

En cuanto al desglose y origen, en el ejercicio **2019**, de la partida "Subvenciones, donaciones y legados imputados a resultados del ejercicio" del epígrafe "Ingresos de la actividad propia" fue el siguiente:

Características de las subvenciones, donaciones y legados recibidos

FINALIDAD Y/O ELEMENTO ADQUIRIDO	CUENTA	TIPO	ENTIDAD CONCEDENTE
Fortalecer las cadenas de valor del cacao y la apicultura en el municipio Tuma La Dalia (Nicaragua)	74800001	Administración Autonómica	Gobierno de Aragón
Manejo integral de desechos sólidos en el municipio de Jesús de Otoro (Honduras)	74800001	Administración Autonómica	Gobierno de Aragón
Mejorar el acceso al agua potable de la población de la micro región Cacahuatique en el municipio de San Simón (El Salvador)	74800001	Administración Autonómica	Gobierno de Aragón
Alimentación y consumo responsable: trabajando el reaprovechamiento frente al desperdicio alimentario.	74800001	Administración Autonómica	Gobierno de Aragón
Proyecto de atención directa a hogares vulnerables para hacer frente a la pobreza energética en Aragón.	74800001	Administración Autonómica	Gobierno de Aragón
Sistemas agroforestales y eco-turismo comunitario en la Reserva de la Biosfera Sumaco, de la provincia amazónica Napo, Ecuador.	74800001	Administración Autonómica	Gobierno de Aragón
Acciones de cooperación de agentes del sector agrario (Grupo cooperación INNOGRANA)	74800001	Administración Autonómica	Gobierno de Aragón
Acciones de cooperación de agentes del sector agrario (Grupo cooperación ECOCENTRAL ARAGONESA)	74800001	Administración Autonómica	Gobierno de Aragón
Ni un hogar sin energía- Acciones contra la pobreza energética. Detección y paliación de su impacto en el bienestar de personas y colectivos.	74800002	Administración Local	Ayuntamiento de Zaragoza
Fomento de la seguridad alimentaria de familias de los municipios de El Sauce y Achuapa ante los efectos del cambio climático (Nicaragua)	74800002	Administración Local	Ayuntamiento de Zaragoza
Fomentando nexos hídricos para impulsar una adecuada gestión del agua en El Salvador y Nicaragua	74800002	Administración Local	Ayuntamiento de Zaragoza
Fortalecer las capacidades en el tema de saneamiento de los municipios de León y Achuapa, Nicaragua	74800002	Administración Local	Ayuntamiento de Zaragoza
Fortalecimiento de capacidades organizativas y apícolas de mujeres del Occidente de Nicaragua, y su contribución ante la incidencia del cambio climático. Nicaragua.	74800002	Administración Local	Ayuntamiento de Zaragoza
Fortalecimiento del desarrollo económico de Cooperativas y MIPYMES que participan en 7 cadenas de valor incluyentes aplicando enfoques de sostenibilidad y adaptación al cambio climático y de igualdad de género de la producción agropecuaria y pesquera en las zonas vulnerables ante la sequía de Las Segovias y Occidente de Nicaragua	74800003	Internacional	Comisión Europea

Europe in the world - Engaging in the 2030 Sustainable Development Agenda	74800003	Internacional	Comisión Europea			
LIFE UE PlanUp: por unos planes de energía y clima sólidos e inclusivos.	74800003	Internacional	Comisión Europea			
Heating And Cooling Know-how and Solutions' — 'HACKS'	74800003	Internacional	Comisión Europea			
'New Label driving supply and demand of energy efficient products' — 'LABEL 2020'	74800003	Internacional	Comisión Europea			
Proyecto GreenAbility - Green Abilities to tackle social issue	74800003	Internacional	Comisión Europea			
Contribuir al ejercicio pleno del derecho humano al agua y saneamiento en zonas rurales, con un enfoque de cuenca hidrográfica, en Nicaragua.	74800004	Administración Estatal	Agencia Española de Cooperación Internacional para el Desarrollo			
Fortalecimiento de las capacidades productivas y comercializadoras de mujeres organizadas en zonas rurales del Corredor Seco de Nicaragua	74800004	Administración Estatal	Agencia Española de Cooperación Internacional para el Desarrollo			
Fortalecimiento de capacidades para la cría y engorde en jaulas flotantes de pargo (lutjanus spp) en 8 comunidades costeras de Nicaragua	74800004	Administración Estatal	Agencia Española de Cooperación Internacional para el Desarrollo			
FOMENTO DE LA SEGURIDAD ALIMENTARIA DE FAMILIAS EN ZONAS RURALES DEL MUNICIPIO DE LARREYNAGA (NICARAGUA)	74800005	Administración Local	Diputación de Zaragoza			
Subvenciones a entidades del tercer sector u organizaciones no gubernamentales que desarrollen actividades de interés general consideradas de interés social en materia de investigación científica y técnica de carácter medioambiental	74800009	Administración Estatal	MINISTERIO PARA LA TRANSICIÓN ECOLÓGICA			
Formación en el empleo	74000000	Administración Estatal	Ministerio de Empleo y Seguridad Social			
Observatorio de publicidad responsable frente al cambio climático	74800014	Administración Estatal	Fundación Biodiversidad (Ministerio para la Transición Ecológica)			
Tejiendo un colectivo de Mujeres por el Agua en Centroamérica	74800015	Administración Estatal	Ministerio de Asuntos Exteriores, Unión Europea y de Cooperación (Secretaría de Estado de Cooperación Internacional y para Iberoamérica y el Caribe)			
Good Practices in european hospitals GPP	74000000	Internacional	ICLEI - Local Governments for Sustainability			
Donaciones entregadas para los fines estatutarios de la Fundación Ecología y Desarrollo	74700000 y 74000000	Particulares	Donaciones privadas de PARTICULARES (NACIONAL)			
Donaciones entregadas para los fines estatutarios de la Fundación Ecología y Desarrollo	74700000 y 74000000	Internacional	Donaciones privadas (INTERNACIONAL) de entidades y particulares			
Donaciones entregadas para los fines estatutarios de la Fundación Ecología y Desarrollo	74700000 y 74000000	Entidad privada	Donaciones privadas de entidades (NACIONAL)			
Donaciones entregadas para los fines estatutarios de la Fundación Ecología y Desarrollo	74700000 y 74000000	Administración Local	Donaciones públicas de entidades de la ADMINISTRACIÓN LOCAL			
Donaciones entregadas para los fines estatutarios de la Fundación Ecología y Desarrollo	74700000 y 74000000	Administración Autonómica	Donaciones públicas de Organismos públicos			
FINALIDAD Y/O ELEMENTO ADQUIRIDO	AÑO DE CONCESIÓN	PERÍODO DE APLICACIÓN	IMPORTE CONCEDIDO	IMPUTADO EN EJERCICIOS ANTERIORES	IMPUTADO EN EJERCICIO ACTUAL	TOTAL IMPUTADO A RESULTADOS
Fortalecer las cadenas de valor del cacao y la apicultura en el municipio Tuma La Dalia (Nicaragua)	2018	2019-2020	127.654,00	0,00	91.725,48	91.725,48
Manejo integral de desechos sólidos en el municipio de Jesús de Otoro (Honduras)	2018	2019-2020	144.774,54	0,00	99.454,16	99.454,16

Mejorar el acceso al agua potable de la población de la micro región Cacahuatique en el municipio de San Simón (El Salvador)	2018	2019-2020	133.223,00	0,00	89.454,88	89.454,88
Alimentación y consumo responsable: trabajando el reaprovechamiento frente al desperdicio alimentario.	2019	2019	8.480,00	0,00	8.480,00	8.480,00
Proyecto de atención directa a hogares vulnerables para hacer frente a la pobreza energética en Aragón.	2019	2019	50.000,00	0,00	50.000,00	50.000,00
Sistemas agroforestales y eco-turismo comunitario en la Reserva de la Biosfera Sumaco, de la provincia amazónica Napo, Ecuador.	2017	2018-2019	156.732,00	72.074,05	84.657,95	156.732,00
Acciones de cooperación de agentes del sector agrario (Grupo cooperación INNOGRANA)	2018	2018-2020	10.914,05	3.503,35	1.387,57	4.890,92
Acciones de cooperación de agentes del sector agrario (Grupo cooperación ECOCENTRAL ARAGONESA)	2018	2018-2020	30.997,49	6.809,13	12.235,74	19.044,87
Ni un hogar sin energía- Acciones contra la pobreza energética. Detección y paliación de su impacto en el bienestar de personas y colectivos.	2019	2019	11.500,00	0,00	11.500,00	11.500,00
Fomento de la seguridad alimentaria de familias de los municipios de El Sauce y Achuapa ante los efectos del cambio climático (Nicaragua)	2018	2019-2020	87.800,00	0,00	82.702,16	82.702,16
Fomentando nexos hídricos para impulsar una adecuada gestión del agua en El Salvador y Nicaragua	2018	2019-2020	90.000,00	0,00	75.193,95	75.193,95
Fortalecer las capacidades en el tema de saneamiento de los municipios de León y Achuapa, Nicaragua	2017	2018-2019	84.400,00	59.773,89	24.626,11	84.400,00
Fortalecimiento de capacidades organizativas y apícolas de mujeres del Occidente de Nicaragua, y su contribución ante la incidencia del cambio climático. Nicaragua.	2017	2018-2019	74.100,00	61.255,26	12.844,74	74.100,00
Fortalecimiento del desarrollo económico de Cooperativas y MIPYMES que participan en 7 cadenas de valor incluyentes aplicando enfoques de sostenibilidad y adaptación al cambio climático y de igualdad de género de la producción agropecuaria y pesquera en las zonas vulnerables ante la sequía de Las Segovias y Occidente de Nicaragua	2017	2017-2020	284.174,49	147.931,73	64.756,41	212.688,14

Europe in the world - Engaging in the 2030 Sustainable Development Agenda	2017	2017-2020	167.351,39	75.185,92	51.832,57	127.018,49
LIFE UE PlanUp: por unos planes de energía y clima sólidos e inclusivos.	2018	2018-2021	47.454,81	2.484,11	28.246,48	30.730,59
Heating And Cooling Know-how and Solutions' — 'HACKS'	2019	2019-2022	104.381,25	0,00	9.044,46	9.044,46
'New Label driving supply and demand of energy efficient products' — 'LABEL 2020'	2019	2019-2022	128.508,75	0,00	18.101,93	18.101,93
Proyecto GreenAbility - Green Abilities to tackle social issue	2019	2019-2022	68.076,00	0,00	3.101,44	3.101,44
Contribuir al ejercicio pleno del derecho humano al agua y saneamiento en zonas rurales, con un enfoque de cuenca hidrográfica, en Nicaragua.	2014	2015-2019	250.000,00	245.342,38	4.657,62	250.000,00
Fortalecimiento de las capacidades productivas y comercializadoras de mujeres organizadas en zonas rurales del Corredor Seco de Nicaragua	2018	2019-2020	107.124,00	0,00	51.884,09	51.884,09
Fortalecimiento de capacidades para la cría y engorde en jaulas flotantes de pargo (<i>Lutjanus spp</i>) en 8 comunidades costeras de Nicaragua	2017	2018-2019	67.673,00	36.197,71	31.475,29	67.673,00
FOMENTO DE LA SEGURIDAD ALIMENTARIA DE FAMILIAS EN ZONAS RURALES DEL MUNICIPIO DE LARREYNAGA (NICARAGUA)	2018	2019	40.000,00	0,00	40.000,00	40.000,00
Subvenciones a entidades del tercer sector u organizaciones no gubernamentales que desarrollen actividades de interés general consideradas de interés social en materia de investigación científica y técnica de carácter medioambiental	2019	2019	588.483,91	0,00	588.483,91	588.483,91
Formación en el empleo	2019	2019	3.019,25	0,00	3.019,25	3.019,25
Observatorio de publicidad responsable frente al cambio climático	2019	2019-2021	45.301,28	0,00	8.478,94	8.478,94
Tejiendo un colectivo de Mujeres por el Agua en Centroamérica	2018	2019	10.709,43	0,00	10.709,43	10.709,43
Good Practices in european hospitals GPP	2018	2018-2019	3.588,53	3.500,00	88,53	3.588,53
Donaciones entregadas para los fines estatutarios de la Fundación Ecología y Desarrollo	2019	2019	54.443,81	0,00	54.443,81	54.443,81
Donaciones entregadas para los fines estatutarios de la Fundación Ecología y Desarrollo	2019	2019	6.436,29	0,00	6.436,29	6.436,29

Donaciones entregadas para los fines estatutarios de la Fundación Ecología y Desarrollo	2019	2019	221.821,21	0,00	221.821,21	221.821,21
Donaciones entregadas para los fines estatutarios de la Fundación Ecología y Desarrollo	2019	2019	117,07	0,00	117,07	117,07
Donaciones entregadas para los fines estatutarios de la Fundación Ecología y Desarrollo	2019	2019	624,66	0,00	624,66	624,66
TOTAL			3.209.864,21	714.057,53	1.841.586,13	2.555.643,66

NOTA 15A. ACTIVIDAD DE LA ENTIDAD

DATOS EJERCICIO 2019

NOTA 15A. ACTIVIDAD DE LA ENTIDAD

1. ACTIVIDAD DE LA ENTIDAD

A1. ANÁLISIS y ESTUDIOS

Tipo:

Propia.

Sector:

Medioambiente.

Función:

Otros.

Lugar de desarrollo de la actividad:

TODAS, Andalucía, Aragón, Principado de Asturias, Illes Balears, Canarias, Cantabria, Castilla y León, Castilla-La Mancha, Cataluña, Comunidad Valenciana, Extremadura, Galicia, Comunidad de Madrid, Región de Murcia, Comunidad Foral de Navarra, País Vasco, La Rioja, Ceuta, Melilla, Australia, Francia, Alemania, Japón, España, Reino Unido.

Descripción detallada de la actividad:

Desde Análisis y Estudios, ofrecemos información y herramientas para promover el comportamiento más responsable en términos ambientales, económicos, sociales y éticos de empresas, administraciones públicas (AAPP), entidades sociales y ciudadanas dentro del marco promovido por Naciones Unidas en la Agenda 2030 para el Desarrollo Sostenible. Para ello, realizamos estudios y análisis que ayudan a las organizaciones a conocer mejor su desempeño ambiental, económico y social así como a visibilizar el esfuerzo que realizan para mejorar en estos ámbitos. En esta misma línea, desarrollamos e implementamos iniciativas dirigidas a facilitar que los inversores incorporen criterios de responsabilidad social, económica y ambiental en sus decisiones de inversión.

En el año 2019, hemos desarrollado el trabajo en cuatro líneas estratégicas:

A. ACCIONES PARA UN CUMPLIMIENTO EXIGENTE DE LA AGENDA 2030.

Fundación Ecología y Desarrollo (ECODES) tiene un largo historial de solvencia y rigurosidad en estudios, así como alianzas estratégicas con sectores empresariales, AAPP y organizaciones de la sociedad civil. Tenemos vocación práctica por lo que nuestros estudios y análisis tienen que servir para la acción.

- Se ha elaborado un informe de medición y seguimiento de la implementación de los Objetivos de Desarrollo Sostenible (ODS) para exigir un cumplimiento exigente de la Agenda 2030 a los poderes públicos.
- Se han diseñado estrategias de incidencia política para los diferentes niveles de administración.
- Se ha ayudado en la visibilización y empoderamiento de prácticas empresariales que empujan transformaciones sustanciales en el modelo económico hacia el cumplimiento de los ODS.
- Se ha elaborado materiales específicos para la comprensión de la Agenda 2030.
- Se ha participado en debates, seminarios, jornadas y foros de discusión dirigidos para ampliar el grado de ambición y la urgencia de la Agenda 2030.
- Se ha participado en redes multisectoriales para la implementación de la Agenda 2030, tanto españolas, aragonesas como europeas.

B. ANÁLISIS DE SOSTENIBILIDAD DE EMPRESAS.

ECODES lleva más de una década analizando el comportamiento social, ambiental y ético de las principales empresas cotizadas en España, Portugal, mercados emergentes y también las principales cotizadas de sectores sensibles al incumplimiento en Derechos Humanos. El conocimiento acumulado durante años de trabajo con diferentes metodologías (EIRIS, CHRB, CDP) y otras de elaboración propia hechas ad hoc, junto con la independencia y la solvencia de ECODES hace que podamos ofrecer información objetiva y fiable para la toma de decisiones de diferentes actores.

- Se ha analizado universos de empresas para la toma de decisiones de inversión o consumo.
- Se ha analizado políticas y prácticas empresariales en materia de derechos humanos de las mayores empresas cotizadas en el mundo en los

sectores: agrícola, textil, TICs y extractivo (los más sensibles a vulneraciones de derechos humanos en el entorno laboral).

- Se ha elaborado rankings empresariales acordes a determinados criterios
- Se ha realizado fichas de empresa para decisiones de due diligence.
- Se ha hecho revisión crítica y evaluaciones de memorias de sostenibilidad y reportes integrados.

C.IMPULSO DE LA INVERSION SOCIALMENTE RESPONSABLE (ISR) EN ESPAÑA.

- Se ha ofrecido información para la toma decisiones en el ámbito de la ISR y las inversiones de impacto: Carbon Disclosure Project (CDP), Informe para productos para financiar la economía baja en carbono.
- Se ha participado en grupos de trabajo y redes nacionales e internacionales para la promoción de la incorporación de criterios ambientales, sociales y éticos en las inversiones: SPAINSIF, AFI (<https://www.afiescueladefinanzas.es>), Foro Impacto.
- Se ha trabajado en la investigación y promoción de los bonos verdes, sociales y bonos de impacto social en España. Ofrecemos nuevos vehículos de inversión de impacto. Bonos Sociales/Ambientales.
- Se ha fomentado el conocimiento entre las entidades financieras y la ciudadanía.

D.FORMACIÓN EN DESARROLLO SOSTENIBLE PARA UNA AGENDA 2030 TRANSFORMADORA

ECODES es un actor implicado en varios foros para impulsar una Agenda 2030 transformadora. Para extender el conocimiento generado en esos foros se trabajará impartiendo conferencias, talleres y cursos: formación del personal del Ayuntamiento de Zaragoza.

A. Recursos humanos empleados en la actividad

TIPO DE PERSONAL	NÚMERO PREVISTO	NÚMERO REALIZADO	Nº HORAS/AÑO PREVISTO	Nº HORAS/AÑO REALIZADO
Personal asalariado	1,57	7,00	2.756,60	2.474,26
Personal con contrato de servicios	0,00	0,00	0,00	0,00
Personal voluntario	0,00	0,00	0,00	0,00

B. Beneficiarios y/o usuarios de la actividad

BENEFICIARIOS O USUARIOS	NÚMERO PREVISTO	NÚMERO REALIZADO	IN-DETERMINADO
Personas físicas	5.000,00	5.000,00	
Personas jurídicas	250,00	337,00	

C. Recursos económicos empleados por la actividad

RECURSOS	IMPORTE PREVISTO	IMPORTE REALIZADO ESPECÍFICO EN LA ACTIVIDAD	IMPORTE REALIZADO COMÚN EN LA ACTIVIDAD	IMPORTE REALIZADO TOTAL EN LA ACTIVIDAD
Gastos				
Ayudas monetarias y otros gastos de gestión	-2.500,00	0,00	0,00	0,00
a) Ayudas monetarias	-2.500,00	0,00	0,00	0,00
b) Ayudas no monetarias	0,00	0,00	0,00	0,00
c) Gastos por colaboraciones y órganos de gobierno	0,00	0,00	0,00	0,00
Variación de existencias de productos terminados y en curso de fabricación	0,00	0,00	0,00	0,00
Aprovisionamientos	-21.275,00	-19.582,68	-426,26	-20.008,94

Gastos de personal	-62.752,88	-40.460,14	-23.569,47	-64.029,61
Otros gastos de la actividad	-74.542,91	-96.854,22	-3.614,03	-100.468,25
Cuenta (623) Servicios profesionales independientes (importe que se satisface a los profesionales por los servicios prestados a la entidad)	-48.307,27	-82.607,48	-1.677,53	-84.285,01
Cuenta (621) Arrendamientos-alquileres. NOTA: EL IMPORTE PREVISTO QUE APARECE ES EL QUE APARECÍA EN EL PLAN DE ACTUACIÓN DE 2019 Y QUE CORRESPONDÍA AL TOTAL DE OTROS GASTOS DE LA ACTIVIDAD MENOS SERVICIOS PROFESIONALES INDEPENDIENTES	-26.235,64	-2.552,00	-296,20	-2.848,20
Cuenta (625) Primas de seguros	0,00	-163,52	0,00	-163,52
Cuenta (628) Suministros	0,00	0,00	-1.027,63	-1.027,63
Cuenta (624) Transportes + Dentro de la cuenta (629): viajes y gastos de viaje del personal de la Fundación y restauración	0,00	-9.588,96	-96,54	-9.685,50
Dentro de la cuenta (629): material de oficina, reprografía y envíos postales	0,00	-1.942,26	-119,89	-2.062,15
Dentro de la cuenta (629): gastos de limpieza y de seguridad (alarmas) de las oficinas	0,00	0,00	-396,24	-396,24
Amortización del inmovilizado	-970,00	-233,83	0,00	-233,83
Deterioro y resultado por enajenación de inmovilizado	0,00	0,00	0,00	0,00
Otros resultados (Gastos)		0,00	0,00	0,00
Gastos financieros	0,00	0,00	0,00	0,00
Variaciones de valor razonable en instrumentos financieros	0,00	0,00	0,00	0,00
Diferencias de cambio	0,00	0,00	0,00	0,00
Deterioro y resultado por enajenaciones de instrumentos financieros	0,00	0,00	0,00	0,00
Impuesto sobre beneficios	0,00	0,00	0,00	0,00
Total gastos	-162.040,79	-157.130,87	-27.609,76	-184.740,63
Inversiones				
Adquisiciones de inmovilizado (excepto Bienes del Patrimonio Histórico)	750,00	0,00	0,00	0,00
Adquisiciones Bienes del Patrimonio Histórico	0,00	0,00	0,00	0,00
Cancelación deuda no comercial	0,00	0,00	0,00	0,00
Total Inversiones	750,00	0,00	0,00	0,00
TOTAL RECURSOS EMPLEADOS	162.790,79	157.130,87	27.609,76	184.740,63

D. Objetivos e indicadores de la realización de la actividad

OBJETIVO	INDICADOR	CANTIDAD PREVISTA	CANTIDAD REALIZADA
Analizar las estrategias, políticas y acciones de gestión del cambio climático en las mayores empresas españolas de acuerdo a la metodología CDP	Número de empresas analizadas	50,00	49,00
Analizar las políticas y prácticas empresariales en materia de derechos humanos de las mayores empresas cotizadas en el mundo en los sectores agrícola, textil y extractivo.	Número de empresas analizadas	100,00	200,00

Difusión de información, datos y conocimiento sobre el desempeño ambiental de las mayores empresas en España y el papel que juegan en la mitigación del cambio climático	Número de estudios e Informes elaborados	1,00	2,00
Difusión de información, datos y conocimiento sobre el desempeño en derechos humanos de las mayores empresas cotizadas en el mundo en los sectores agrícola, textil y extractivo.	Número de estudios en formato web dinámica elaborados	1,00	1,00
Creación de conocimiento en políticas públicas para el desarrollo sostenible en el ámbito municipal y autonómico.	Número estudios llevados a cabo	2,00	2,00
Articulación de redes para la elaboración de conocimiento intersectorial alrededor de la Agenda 2030	Número de organizaciones de la sociedad civil	100,00	88,00
Elaboración de informes de medición y seguimiento de la implementación de los ODS para exigir un cumplimiento exigente de la Agenda 2030	Número estudios llevados a cabo.	1,00	1,00
Creación de conocimiento sobre SBT en España como herramienta para la transición hacia una economía baja en carbono.	Número de Jornadas/ Estudios llevados a cabo	1,00	1,00
Promover la mejora de la gestión de la sostenibilidad y RSC en empresas españolas	Número de empresas informadas sobre nuevos modelos de gestión responsable	2,00	2,00

A2. CIUDADES SOSTENIBLES

Tipo:

Propia.

Sector:

Medioambiente.

Función:

Otros.

Lugar de desarrollo de la actividad:

TODAS, Andalucía, Aragón, Principado de Asturias, Illes Balears, Canarias, Cantabria, Castilla y León, Castilla-La Mancha, Cataluña, Comunidad Valenciana, Extremadura, Galicia, Comunidad de Madrid, Región de Murcia, Comunidad Foral de Navarra, País Vasco, La Rioja, Ceuta, Melilla, España.

Descripción detallada de la actividad:

Las actuaciones previstas en Ciudades Sostenibles han sido implementadas como estaban planificadas, rebasando en muchas de ellas los objetivos establecidos.

El principal programa donde se enmarcan las actividades de Ciudades Sostenibles es Ni Un hogar sin Energía. Este programa evalúa semestralmente sus resultados con una batería de indicadores (KPIs), siendo claves el número total de beneficiarios de todas las actividades y el porcentaje de ahorro en las facturas de electricidad. Desde el año 2013 se ha llegado a 50 provincias españolas y más de 950 municipios con actividades realizadas por técnicos de ECODES, voluntarios corporativos o ciudadanos y técnicos sociales municipales y de ONGs usando nuestras herramientas ENERSOC y el cuestionario de autodiagnóstico "Quiero ahorrar".

Se han trabajado las siguientes líneas

1.-Herramientas on-line de información y gestión de la Pobreza Energética y la Energía doméstica

Se ha realizado el mantenimiento, actualización y mejora de las siguientes herramientas:

- Web: Información y recursos Mapa Interactivo de ayudas y programas de acción contra la pobreza energética
- ENERSOC-Herramienta on-line para la gestión social de la Energía doméstica.
- Cuestionario on-line de Autodiagnóstico energético: "QUIERO AHORRAR"

2.-Programas de acción contra la pobreza energética

Se han realizado las siguientes actividades

- Talleres de Formación
- Diagnóstico y asesoramiento energético en Puntos de Atención y Visitas a hogares
- Implementación de Medidas de Eficiencia energética en hogares
- Programas de Voluntariado ciudadano y corporativo
- Campañas de sensibilización

3. Curso de Técnico de energía para hogares.

Se ha iniciado una nueva edición en Zaragoza del curso de formación a profesionales para asesorar a hogares para hacer frente a la pobreza energética y a hogares en general para hacer frente al cambio climático. Este profesional ha adquirido un conocimiento multidisciplinar en:

Rehabilitación, autoconsumo, optimización de contratos energéticos, hábitos de consumo y medidas de micro-eficiencia energética. El proyecto arrancó en noviembre y finalizará en 2020.

4. Metodología para medición del impacto de actuaciones de rehabilitación y/o autoconsumo en hogares vulnerable y no vulnerable en términos de reducción de facturas, emisiones de CO2 y mejora del confort de los hogares

Se ha trabajado en la elaboración de una metodología propia haciendo especial hincapié en la incorporación del análisis del confort de las viviendas con métodos tanto cuantitativos como cualitativos.

5.- Laboratorio de Innovación y Experiencias Piloto: Ciudad, Energía y Lucha contra la pobreza energética

Se ha trabajado en la conceptualización y búsqueda de actores para el desarrollo de la experiencia piloto de innovación social "Barrio solar" con el objetivo de promover el autoconsumo compartido de energía solar a través de la participación ciudadana y la creación de comunidades solidarias que fomenten la inclusión y la conciencia ambiental en el barrio, favoreciendo a personas en riesgo de pobreza energética el acceso a una energía asequible y no contaminante tal como recoge el ODS7. El proyecto está conceptualizado y se han logrado los primeros aliados interesados

6. Proyecto ReluCe:

Se ha finalizado la primera edición del proyecto para la Implementar un sistema piloto de prepago de energía eléctrica en viviendas sociales como mecanismo para un consumo eficiente de la energía y control del gasto de las familias vulnerables. Se concluye que el proyecto ha ayudado a reducir el consumo de energía (7% los meses en los que los participantes hacen la precarga). Este ahorro se presenta especialmente notable en los participantes que vivían solos (17% de ahorro). Además, los mensajes sobre evolución del saldo, tanto los positivos (enhorabuena) como los de negativos (debes reducir tu consumo) generan un cambio en los hábitos que provocan una reducción en el consumo en la semana posterior (68% de los mensajes de enhorabuena, provocaron una reducción del consumo en la semana posterior.

En 2020 se realizará una segunda edición

7.-Incidencia y trabajo en Red para impulsar políticas ambiciosas de lucha contra la Pobreza energética y lucha contra el cambio climático en las ciudades.

El equipo de Ni Un Hogar Sin Energía de ECODES participó en la consulta pública previa y en la posterior consulta al borrador de la Estrategia Nacional contra la Pobreza Energética con 47 aportaciones, de las cuales 22 fueron recogidas en la estrategia y otras 11 lo fueron parcialmente.

B. Recursos humanos empleados en la actividad

TIPO DE PERSONAL	NÚMERO PREVISTO	NÚMERO REALIZADO	Nº HORAS/AÑO PREVISTO	Nº HORAS/AÑO REALIZADO
Personal asalariado	4,76	20,00	8.368,80	12.674,59
Personal con contrato de servicios	0,00	0,00	0,00	0,00
Personal voluntario	25,00	32,00	200,00	280,00

C. Beneficiarios y/o usuarios de la actividad

BENEFICIARIOS O USUARIOS	NÚMERO PREVISTO	NÚMERO REALIZADO	IN-DETERMINADO
Personas físicas	4.800,00	7.169,00	
Personas jurídicas	45,00	53,00	

D. Recursos económicos empleados por la actividad

RECURSOS	IMPORTE PREVISTO	IMPORTE REALIZADO ESPECÍFICO EN LA ACTIVIDAD	IMPORTE REALIZADO COMÚN EN LA ACTIVIDAD	IMPORTE REALIZADO TOTAL EN LA ACTIVIDAD
Gastos				
Ayudas monetarias y otros gastos de gestión	0,00	-15.058,88	0,00	-15.058,88
a) Ayudas monetarias	0,00	0,00	0,00	0,00
b) Ayudas no monetarias	0,00	-15.058,88	0,00	-15.058,88
c) Gastos por colaboraciones y órganos de gobierno	0,00	0,00	0,00	0,00

Variación de existencias de productos terminados y en curso de fabricación	0,00	0,00	0,00	0,00
Aprovisionamientos	-47.430,00	-117.114,97	-3.086,33	-120.201,30
Gastos de personal	-173.089,77	-203.694,91	-82.438,19	-286.133,10
Otros gastos de la actividad	-60.259,90	-89.022,67	-26.217,22	-115.239,89
Cuenta (623) Servicios profesionales independientes (importe que se satisface a los profesionales por los servicios prestados a la entidad)	-29.412,37	-60.999,97	-12.146,03	-73.146,00
Cuenta (621) Arrendamientos-alquileres. NOTA: EL IMPORTE PREVISTO QUE APARECE ES EL QUE APARECÍA EN EL PLAN DE ACTUACIÓN DE 2019 Y QUE CORRESPONDÍA AL TOTAL DE OTROS GASTOS DE LA ACTIVIDAD MENOS SERVICIOS PROFESIONALES INDEPENDIENTES	-30.847,53	-513,03	-2.144,65	-2.657,68
Cuenta (625) Primas de seguros	0,00	-262,96	-318,45	-581,41
Cuenta (628) Suministros	0,00	0,00	-7.132,33	-7.132,33
Cuenta (624) Transportes + Dentro de la cuenta (629): viajes y gastos de viaje del personal de la Fundación y restauración	0,00	-24.435,90	-699,01	-25.134,91
Dentro de la cuenta (629): material de oficina, reprografía y envíos postales	0,00	-2.810,81	-907,81	-3.718,62
Dentro de la cuenta (629): gastos de limpieza y de seguridad (alarmas) de las oficinas	0,00	0,00	-2.868,94	-2.868,94
Amortización del inmovilizado	-1.460,00	0,00	0,00	0,00
Deterioro y resultado por enajenación de inmovilizado	0,00	0,00	0,00	0,00
Otros resultados (Gastos)		0,00	0,00	0,00
Gastos financieros	0,00	0,00	0,00	0,00
Variaciones de valor razonable en instrumentos financieros	0,00	0,00	0,00	0,00
Diferencias de cambio	0,00	0,00	0,00	0,00
Deterioro y resultado por enajenaciones de instrumentos financieros	0,00	0,00	0,00	0,00
Impuesto sobre beneficios	0,00	0,00	0,00	0,00
Total gastos	-282.239,67	-424.891,43	-111.741,74	-536.633,17
Inversiones				
Adquisiciones de inmovilizado (excepto Bienes del Patrimonio Histórico)	1.000,00	0,00	0,00	0,00
Adquisiciones Bienes del Patrimonio Histórico	0,00	0,00	0,00	0,00
Cancelación deuda no comercial	0,00	0,00	0,00	0,00
Total Inversiones	1.000,00	0,00	0,00	0,00
TOTAL RECURSOS EMPLEADOS	283.239,67	424.891,43	111.741,74	536.633,17

E. Objetivos e indicadores de la realización de la actividad

OBJETIVO	INDICADOR	CANTIDAD PREVISTA	CANTIDAD REALIZADA
Informar a la población sobre la Pobreza energética, acercar los recursos y ayudas existentes y visibilizar el trabajo existente	nº de visitas a la web www.niunhogarsinenergía.org	4.000,00	10.647,00

Informar a la población sobre la Pobreza energética, acercar los recursos y ayudas existentes y visibilizar el trabajo existente	nº de iniciativas de pobreza energética recopiladas y visualizadas en el mapa nacional	10,00	67,00
Informar a la población sobre la Pobreza energética, acercar los recursos y ayudas existentes y visibilizar el trabajo existente	Nº de ayudas recopiladas sobre eficiencia energética en el mapa (ayudas públicas y privadas)	60,00	106,00
Informar a la población sobre la Pobreza energética, acercar los recursos y ayudas existentes y visibilizar el trabajo existente	nº de documentos colgados en la sección de biblioteca	6,00	39,00
Asesorar a personas en situación o riesgo de pobreza energética a hacerle frente reduciendo sus facturas de energía	nº de personas que rellenan el Cuestionario on-line de Autodiagnóstico energético: "QUIERO AHORRAR"	100,00	962,00
Asesorar a personas en situación o riesgo de pobreza energética a hacerle frente reduciendo sus facturas de energía	nº de puntos de atención realizados	50,00	60,00
Asesorar a personas en situación o riesgo de pobreza energética a hacerle frente reduciendo sus facturas de energía	nº de familias atendidas en puntos de Atención	300,00	1.396,00
Asesorar a personas en situación o riesgo de pobreza energética a hacerle frente reduciendo sus facturas de energía	nº de familias atendidas en visita a hogares	10,00	31,00
Asesorar a personas en situación o riesgo de pobreza energética a hacerle frente reduciendo sus facturas de energía	nº técnicos sociales, voluntarios corporativos que usan ENERSOC	150,00	84,00
Asesorar a personas en situación o riesgo de pobreza energética a hacerle frente reduciendo sus facturas de energía	nº de familias atendidas a través de la herramienta ENERSOC	500,00	2.176,00
Asesorar a personas en situación o riesgo de pobreza energética a hacerle frente reduciendo sus facturas de energía	Ahorro económico medio de las familias asesoradas (en %): el 0,30 indicado equivale al 30%	0,30	0,25
Formación sobre hábitos de consumo eficiente y comprensión de la factura de energía	nº talleres a familias	15,00	42,00
Formar a grupos de interés para atender a personas en situación de vulnerabilidad Energética	nº talleres a voluntarios y técnicos sociales	10,00	11,00
Formar a grupos de interés para atender a personas en situación de vulnerabilidad Energética	nº de voluntarios y técnicos sociales.	50,00	32,00
Formación a personas en desempleo como técnicos de energía para hogares	nº de personas formadas	15,00	422,00
Puesta en marcha de experiencias piloto para la lucha contra la pobreza Energética y ciudades sostenibles	nº de experiencias piloto puestas en marcha	1,00	1,00
Puesta en marcha de experiencias piloto para la lucha contra la pobreza Energética y ciudades sostenibles	nº de hogares que participan en las experiencias piloto	17,00	18,00
Incidencia y trabajo en Red para impulsar políticas ambiciosas de lucha contra la Pobreza energética y lucha contra el cambio climático en las ciudades.	Participación en el Observatorio europeo de la Pobreza energética. Nº eventos	2,00	3,00
Incidencia y trabajo en Red para impulsar políticas ambiciosas de lucha contra la Pobreza energética y lucha contra el cambio climático en las ciudades.	Participación en el consejo asesor de la Cátedra de Pobreza y Energía de la Universidad de Comillas. Nº reuniones	3,00	3,00

A3. CULTURA DE SOSTENIBILIDAD

Tipo:

Propia.

Sector:

Medioambiente.

Función:

Otros.

Lugar de desarrollo de la actividad:

TODAS, Andalucía, Aragón, Principado de Asturias, Illes Balears, Canarias, Cantabria, Castilla y León, Castilla-La Mancha, Cataluña, Comunidad

Descripción detallada de la actividad:

Desde el área de Cultura de Sostenibilidad hemos trabajado en proyectos e iniciativas desde la dimensión de los valores, las actitudes, y en definitiva, todo el ámbito cultural que subyace a nuestros comportamientos en relación con lo ambiental.

Las líneas de trabajo que se reseñaron en el Plan de Actuación, así como sus proyectos y programas, se han implementado en su gran mayoría, aunque uno de ellos se realizó con modificaciones y tres de ellos no se cumplieron. Sin embargo se realizaron 3 nuevos proyectos que no se habían incluido en el Plan de Actuación.

A) PROYECTOS QUE SE REALIZARON SIN MODIFICACIONES:

- Proyecto INDIECO, Innovación en la Distribución de Alimentación Ecológica.
- Proyecto INNOGRANA, Innovación en el cultivo de la Granada para adaptación al cambio climático.
- Proyecto "Río y juego": Diseño de un espacio infantil con contenido ambiental, en Zaragoza, en el que las empresas locales colaboren con la donación de materiales para su reutilización como elementos de juego
- Proyecto "Birjolastu": Diseño de un espacio infantil con contenido ambiental, en Pamplona, en el que las empresas locales colaboren con la donación de materiales para su reutilización como elementos de juego
- Disminución del desperdicio de alimentos en Aragón: Ciclo de conferencias sobre desperdicio de alimentos y adhesiones de nuevas entidades al Código Aragonés de Buenas prácticas frente al desperdicio de alimentos
- Diseño y gestión de una convocatoria ambiental en el ámbito nacional, identificando actores y fomentando la participación de iniciativas para Bankia.
- Edición del Observatorio Salud y Medio ambiente "Contaminación por plásticos"
- Sesión de información sobre la importancia de la implementación de las medidas para la reducción del uso de plásticos en general y de la eliminación de los plásticos de un solo uso.

B) PROYECTOS QUE SE REALIZARON CON MODIFICACIONES

- Trabajar la alimentación sostenible en el contexto de Aragón. Finalmente este trabajo se hizo en el ámbito nacional prestando nuestros servicios como analistas e instructores de proyectos en las convocatorias de Alimentación Sostenible de Fundación Carasso.

C) PROYECTOS QUE SE REALIZARON, NO INCLUIDOS EN EL PLAN DE ACCIÓN

- Publicación Ahorro de Agua para el Ayuntamiento de Zaragoza
- Secretaría técnica para la Plataforma por un aire Limpio para contenidos web y coordinación y gestión del II Premio x Aire Limpio a las mejores iniciativas para mejorar la calidad del aire de nuestras ciudades. <https://porunairelimpio.org/>
- Encuentros SanidadPorElClima para ayudar al sector de la sanidad a disminuir su huella de carbono. <https://porelclima.es/equipo/3310-encuentro-del-sector-sanidad-porelclima>

D) PROYECTOS QUE NO SE REALIZARON

- Fomentar el turismo sostenible en la comarca del Matarraña (Teruel) a través de procesos de participación
- Fomentar el turismo sostenible en la comarca de Cuencas Mineras (Teruel) a través de procesos de participación
- Diseñar un proyecto que vincule a una gran empresa ubicada en Teruel con la población y su entorno ambiental y cultural.

B. Recursos humanos empleados en la actividad

TIPO DE PERSONAL	NÚMERO PREVISTO	NÚMERO REALIZADO	Nº HORAS/AÑO PREVISTO	Nº HORAS/AÑO REALIZADO
Personal asalariado	3,32	10,00	5.845,40	4.599,00
Personal con contrato de servicios	0,00	0,00	0,00	0,00
Personal voluntario	21,00	3,00	350,00	340,00

C. Beneficiarios y/o usuarios de la actividad

BENEFICIARIOS O USUARIOS	NÚMERO PREVISTO	NÚMERO REALIZADO	IN- DETERMINADO
Personas físicas	1.813.000,00	2.253.620,00	
Personas jurídicas	719,00	3.583,00	

D. Recursos económicos empleados por la actividad

RECURSOS	IMPORTE PREVISTO	IMPORTE REALIZADO ESPECÍFICO EN LA ACTIVIDAD	IMPORTE REALIZADO COMUN EN LA ACTIVIDAD	IMPORTE REALIZADO TOTAL EN LA ACTIVIDAD
Gastos				
Ayudas monetarias y otros gastos de gestión	0,00	0,00	0,00	0,00
a) Ayudas monetarias	0,00	0,00	0,00	0,00
b) Ayudas no monetarias	0,00	0,00	0,00	0,00
c) Gastos por colaboraciones y órganos de gobierno	0,00	0,00	0,00	0,00
Variación de existencias de productos terminados y en curso de fabricación	0,00	0,00	0,00	0,00
Aprovisionamientos	-196.575,00	-150.892,89	-1.099,76	-151.992,65
Gastos de personal	-139.594,90	-92.665,48	-17.883,46	-110.548,94
Otros gastos de la actividad	-196.706,81	-6.702,18	-9.379,04	-16.081,22
Cuenta (623) Servicios profesionales independientes (importe que se satisface a los profesionales por los servicios prestados a la entidad)	-132.721,64	-1.745,39	-4.328,02	-6.073,41
Cuenta (621) Arrendamientos-alquileres. NOTA: EL IMPORTE PREVISTO QUE APARECE ES EL QUE APARECÍA EN EL PLAN DE ACTUACIÓN DE 2019 Y QUE CORRESPONDÍA AL TOTAL DE OTROS GASTOS DE LA ACTIVIDAD MENOS SERVICIOS PROFESIONALES INDEPENDIENTES	-63.985,17	0,00	-764,21	-764,21
Cuenta (625) Primas de seguros	0,00	-24,57	0,00	-24,57
Cuenta (628) Suministros	0,00	0,00	-2.706,13	-2.706,13
Cuenta (624) Transportes + Dentro de la cuenta (629): viajes y gastos de viaje del personal de la Fundación y restauración	0,00	-4.245,41	-249,08	-4.494,49
Dentro de la cuenta (629): material de oficina, reprografía y envíos postales	0,00	-686,81	-309,30	-996,11
Dentro de la cuenta (629): gastos de limpieza y de seguridad (alarmas) de las oficinas	0,00	0,00	-1.022,30	-1.022,30
Amortización del inmovilizado	-1.930,00	-134,78	0,00	-134,78
Deterioro y resultado por enajenación de inmovilizado	0,00	0,00	0,00	0,00
Otros resultados (Gastos)		0,00	0,00	0,00
Gastos financieros	0,00	0,00	0,00	0,00
Variaciones de valor razonable en instrumentos financieros	0,00	0,00	0,00	0,00
Diferencias de cambio	0,00	0,00	0,00	0,00
Deterioro y resultado por enajenaciones de instrumentos financieros	0,00	0,00	0,00	0,00
Impuesto sobre beneficios	0,00	0,00	0,00	0,00
Total gastos	-534.806,71	-250.395,33	-28.362,26	-278.757,59
Inversiones				
Adquisiciones de inmovilizado (excepto Bienes del Patrimonio Histórico)	1.000,00	0,00	0,00	0,00

Adquisiciones Bienes del Patrimonio Histórico	0,00	0,00	0,00	0,00
Cancelación deuda no comercial	0,00	0,00	0,00	0,00
Total Inversiones	1.000,00	0,00	0,00	0,00
TOTAL RECURSOS EMPLEADOS	535.806,71	250.395,33	28.362,26	278.757,59

E. Objetivos e indicadores de la realización de la actividad

OBJETIVO	INDICADOR	CANTIDAD PREVISTA	CANTIDAD REALIZADA
Acompañar a la Central de Compras y distribución de agricultura ecológica y de proximidad del entorno de Zaragoza. Proyecto INDIECO.	Logotipo de la Central de Compras diseñado	1,00	1,00
Acompañar a la Central de Compras y distribución de agricultura ecológica y de proximidad del entorno de Zaragoza. Proyecto INDIECO.	Página web www.indieco.es publicada	1,00	1,00
Acompañar a la Central de Compras y distribución de agricultura ecológica y de proximidad del entorno de Zaragoza. Proyecto INDIECO.	Reuniones presenciales con los agricultores de la Central de Compras	2,00	2,00
Acompañar el proceso de investigación de un fruto como las granadas (en el proceso de adaptación al cambio climático en Aragón. Proyecto INNOGRANA	Logotipo del proyecto diseñado	1,00	1,00
Acompañar el proceso de investigación de un fruto como las granadas en el proceso de adaptación al cambio climático en Aragón. Proyecto INNOGRANA	Página web www.innograna.es publicada	1,00	1,00
Trabajar la alimentación sostenible en el contexto de Aragón	Proyecto redactado y presentado	1,00	1,00
Trabajar la disminución del desperdicio de alimentos en el contexto de Aragón	Proyecto redactado y presentado	1,00	1,00
Fomentar el turismo sostenible en la comarca del Matarraña (Teruel) a través de procesos de participación	Realizado un Proceso de participación sobre Turismo en el Matarraña	1,00	0,00
Fomentar el turismo sostenible en la comarca de Cuencas Mineras (Teruel) a través de procesos de participación	Realizado un Focus Group sobre Turismo en la comarca Cuencas Mineras	1,00	0,00
Diseñar una nueva convocatoria ambiental en el ámbito nacional, identificando actores y fomentando la participación de iniciativas	Convocatoria ambiental puesta en marcha	1,00	1,00
Diseñar una nueva convocatoria ambiental en el ámbito nacional, identificando actores y fomentando la participación de iniciativas	Nº de Iniciativas presentadas	50,00	60,00
Diseñar un proyecto que vincule a una gran empresa ubicada en Teruel con la población y su entorno ambiental y cultural	Proyecto diseñado	1,00	0,00
Diseñar un espacio infantil con contenido ambiental, en Zaragoza, en el que las empresas locales colaboren con la donación de materiales para su reutilización como elementos de juego (Proyecto "Río y juego")	Nº de mensajes sobre Economía Circular y Objetivos Desarrollo Sostenible en Zaragoza	20,00	20,00
Diseñar un espacio infantil con contenido ambiental, en Zaragoza, en el que las empresas locales colaboren con la donación de materiales para su reutilización como elementos de juego (Proyecto "Río y juego")	Nº de empresas donantes de materiales para reutilizar en Zaragoza	15,00	15,00
Diseñar un espacio infantil con contenido ambiental, en Zaragoza, en el que las empresas locales colaboren con la donación de materiales para su reutilización como elementos de juego (Proyecto "Río y juego")	Nº de visitas del espacio infantil en la semana de las fiestas del Pilar	200.000,00	200.000,00
Diseñar un espacio infantil con contenido ambiental, en Pamplona, en el que las empresas locales colaboren con la donación de materiales para su reutilización como elementos de juego (Proyecto "Birjolastu")	Nº de mensajes sobre Economía Circular y Objetivos Desarrollo Sostenible en Pamplona	10,00	10,00

Diseñar un espacio infantil con contenido ambiental, en Pamplona, en el que las empresas locales colaboren con la donación de materiales para su reutilización como elementos de juego (Proyecto "Birjolastu")	Nº de empresas donantes de materiales para reutilizar en Pamplona	6,00	6,00
Diseñar un espacio infantil que vincule los ODS y la Economía Circular con una empresa implantada en varias ciudades españolas	Nº de ciudades en las que se instala este espacio vinculado a una empresa	4,00	0,00
Impartir sesiones de información y sobre la importancia de la implementación de las medidas para la reducción del uso de plásticos en general y de la eliminación de los plásticos de un solo uso.	Nº sesiones de información impartidas	1,00	1,00
Trabajar en el Observatorio de Salud y Medio ambiente	Informe publicado	1,00	1,00
Participar de forma activa en las redes y los colectivos de Aragón	Nº de reuniones y talleres a los que asistimos	24,00	28,00
Difundir y acompañar aquellos proyectos e iniciativas que se desarrollan en Aragón por parte de otras áreas de ECODES	Nº Proyectos desarrollados en Aragón, incluidos en los boletines	12,00	15,00
Hacer incidencia política en Aragón para incluir aspectos ambientales en las políticas públicas	Reuniones con los grupos políticos para que incluyan cuestiones ambientales en sus programas electorales de cara a las elecciones 2019	4,00	6,00
Publicación Ahorro de Agua para el Ayuntamiento de Zaragoza	Publicación editada		1,00
Coordinación y gestión del II Premio x Aire Limpio a las mejores iniciativas para mejorar la calidad del aire de nuestras ciudades	Premio gestionado y coordinado		1,00
Encuentro Sanidad PorELClima	Encuentro celebrado		1,00

A4. COMUNIDAD POR EL CLIMA

Tipo:

Propia.

Sector:

Medioambiente.

Función:

Otros.

Lugar de desarrollo de la actividad:

TODAS, Andalucía, Aragón, Principado de Asturias, Illes Balears, Canarias, Cantabria, Castilla y León, Castilla-La Mancha, Cataluña, Comunidad Valenciana, Extremadura, Galicia, Comunidad de Madrid, Región de Murcia, Comunidad Foral de Navarra, País Vasco, La Rioja, Ceuta, Melilla, España.

Descripción detallada de la actividad:

Durante el año 2019 se ha continuado el trabajo desarrollado por la Comunidad #PorEiClima para ayudar y visibilizar la acción climática con el objetivo de acelerar la respuesta frente a la emergencia climática. Este año, las actividades se han focalizado inicialmente en el desarrollo de la alianza público privada para reducir las emisiones de CO2 y ayudar a las sociedades a adaptarse a los efectos del cambio climático en el período pre 2020 (objeto de la Comunidad #PorEiClima) para, posteriormente añadir entre las prioridades la consecución de actividades vinculadas al desarrollo de la COP25 (primero en Santiago de Chile y después en Madrid).

Las actividades reseñadas en el Plan de Actuación se han implementado con algunos cambios debido a la modificación de la estrategia inicial vinculada a la COP25 y a la puesta en marcha de la Alianza para la Descarbonización 2050. Esta situación ha modificado algunas de las actividades llevadas a cabo y que en algunos objetivos no se hayan cumplido los indicadores previstos, al modificarse las actividades, y en otros se hayan ampliado.

Actividades desarrolladas que han superado el indicador previsto o se han realizado sin estar previstas:

- Se han desarrollado nuevos contenidos en la web de la Comunidad #PorEiClima alcanzado la cifra de 659 contenidos nuevos (400).
- Se ha mantenido la página de la campaña sectorial Hostelería #PorEiClima, ampliando la información con 35 contenidos específicos (50) y realizando 5 acciones de comunicación con asociaciones de hostelería: Barcelona, Zaragoza, Logroño, León y Oviedo.
- Se han alcanzado los objetivos previstos en cuanto a seguidores en twitter con 1.569 nuevos (1.000) y en Facebook, con 1.341 (400). Se ha

alcanzado la cifra de 10.145 seguidores en twitter (9.500) y 5.191 en Facebook (4.300).

•Se han alcanzado las 2.610 entradas nuevas de participantes en la red social de la Comunidad #PorElClima (1.500), 518 de empresas vinculadas al sector de la hostelería (500). El total de adheridos ha ascendido a 17.923 (16.000 previstos).

•Desarrollo de 5 campañas específicas para ampliar la base de adheridos a la Comunidad #PorElClima (3): Fotografías #PorElClimao Hunteet, campaña Sumamos, campaña 1 t CO2, 6DNOW y apoyo a Teacher For Future Spain con la campaña Recreos Residuo Cero.

•Se ha participado en la COP25 de Madrid desarrollando 5 eventos, uno en el ágora de la zona verde, otro en el espacio encuentros de la zona verde, dos en la zona azul y otro en el espacio Castellana verde. Además, se ha participado en 29 eventos con la temática de cambio climático (10).

•Se ha desarrollado la Comunidad #PorElClima Chile (porelclima.cl).

•Se ha desarrollado la campaña 101 iniciativas empresariales #PorElClima (porelclima.es/101-iniciativas-porelclima).

Actividades desarrolladas que no han alcanzado el indicador previsto:

•No se ha desarrollado el Escaparate #PorElClima ni se ha realizado el Green Day (modelo Black Friday).

•No se han alcanzado las 250 adhesiones a la Plataforma Española de Acción Climática (19).

B. Recursos humanos empleados en la actividad

TIPO DE PERSONAL	NÚMERO PREVISTO	NÚMERO REALIZADO	Nº HORAS/AÑO PREVISTO	Nº HORAS/AÑO REALIZADO
Personal asalariado	4,51	22,00	7.937,60	13.867,99
Personal con contrato de servicios	0,00	0,00	0,00	0,00
Personal voluntario	1,00	1,00	105,00	100,00

C. Beneficiarios y/o usuarios de la actividad

BENEFICIARIOS O USUARIOS	NÚMERO PREVISTO	NÚMERO REALIZADO	IN-DETERMINADO
Personas físicas	75.000,00	75.000,00	
Personas jurídicas	2.500,00	2.500,00	

D. Recursos económicos empleados por la actividad

RECURSOS	IMPORTE PREVISTO	IMPORTE REALIZADO ESPECÍFICO EN LA ACTIVIDAD	IMPORTE REALIZADO COMÚN EN LA ACTIVIDAD	IMPORTE REALIZADO TOTAL EN LA ACTIVIDAD
Gastos				
Ayudas monetarias y otros gastos de gestión	0,00	0,00	0,00	0,00
a) Ayudas monetarias	0,00	0,00	0,00	0,00
b) Ayudas no monetarias	0,00	0,00	0,00	0,00
c) Gastos por colaboraciones y órganos de gobierno	0,00	0,00	0,00	0,00
Variación de existencias de productos terminados y en curso de fabricación	0,00	0,00	0,00	0,00
Aprovisionamientos	-46.546,00	-152.758,27	-290,66	-153.048,93
Gastos de personal	-176.069,88	-179.887,89	-134.392,98	-314.280,87
Otros gastos de la actividad	-60.519,78	-44.328,08	-4.349,98	-48.678,06
Cuenta (623) Servicios profesionales independientes (importe que se satisface a los profesionales por los servicios prestados a la entidad)	-23.824,73	-33.160,83	-1.143,88	-34.304,71

Cuenta (621) Arrendamientos-alquileres. NOTA: EL IMPORTE PREVISTO QUE APARECE ES EL QUE APARECÍA EN EL PLAN DE ACTUACIÓN DE 2019 Y QUE CORRESPONDÍA AL TOTAL DE OTROS GASTOS DE LA ACTIVIDAD MENOS SERVICIOS PROFESIONALES INDEPENDIENTES	-36.695,05	-164,98	-201,98	-366,96
Cuenta (625) Primas de seguros	0,00	-217,49	0,00	-217,49
Cuenta (628) Suministros	0,00	0,00	-1.253,58	-1.253,58
Cuenta (624) Transportes + Dentro de la cuenta (629): viajes y gastos de viaje del personal de la Fundación y restauración	0,00	-9.123,66	-1.285,87	-10.409,53
Dentro de la cuenta (629): material de oficina, reprografía y envíos postales	0,00	-1.661,12	-194,48	-1.855,60
Dentro de la cuenta (629): gastos de limpieza y de seguridad (alarmas) de las oficinas	0,00	0,00	-270,19	-270,19
Amortización del inmovilizado	-2.320,00	0,00	0,00	0,00
Deterioro y resultado por enajenación de inmovilizado	0,00	0,00	0,00	0,00
Otros resultados (Gastos)		0,00	0,00	0,00
Gastos financieros	0,00	0,00	0,00	0,00
Variaciones de valor razonable en instrumentos financieros	0,00	0,00	0,00	0,00
Diferencias de cambio	0,00	0,00	0,00	0,00
Deterioro y resultado por enajenaciones de instrumentos financieros	0,00	0,00	0,00	0,00
Impuesto sobre beneficios	0,00	0,00	0,00	0,00
Total gastos	-285.455,66	-376.974,24	-139.033,62	-516.007,86
Inversiones				
Adquisiciones de inmovilizado (excepto Bienes del Patrimonio Histórico)	1.000,00	0,00	0,00	0,00
Adquisiciones Bienes del Patrimonio Histórico	0,00	0,00	0,00	0,00
Cancelación deuda no comercial	0,00	0,00	0,00	0,00
Total inversiones	1.000,00	0,00	0,00	0,00
TOTAL RECURSOS EMPLEADOS	286.455,66	376.974,24	139.033,62	516.007,86

E. Objetivos e indicadores de la realización de la actividad

OBJETIVO	INDICADOR	CANTIDAD PREVISTA	CANTIDAD REALIZADA
Ayudar y facilitar el despliegue de acciones por el clima ofreciendo información para promover las acciones por el clima y generando herramientas y utilidades específicas que aceleren la acción frente al cambio climático.	Mantenimiento de la web porelclima.es con nuevos contenidos generales, en actualidad y en toolbox	400,00	659,00
Ayudar y facilitar el despliegue de acciones por el clima ofreciendo información para promover las acciones por el clima y generando herramientas y utilidades específicas que aceleren la acción frente al cambio climático.	Mantenimiento de la página de caída y ampliación de los contenidos de la página de caída dirigida al sector de hostelería y cambio climático	50,00	35,00
Ayudar y facilitar el despliegue de acciones por el clima ofreciendo información para promover las acciones por el clima y generando herramientas y utilidades específicas que aceleren la acción frente al cambio climático.	Gestión y mantenimiento de la web de la Plataforma Española de Acción Climática para la incorporación de empresas y sus compromisos de reducción de CO2	1,00	1,00

Ayudar y facilitar el despliegue de acciones por el clima ofreciendo información para promover las acciones por el clima y generando herramientas y utilidades específicas que aceleren la acción frente al cambio climático.	Mantenimiento y desarrollo del "escaparate de empresas, productos y servicios que pongan en el mercado soluciones bajas en carbono" porelclima.com	1,00	1,00
Ayudar y facilitar el despliegue de acciones por el clima ofreciendo información para promover las acciones por el clima y generando herramientas y utilidades específicas que aceleren la acción frente al cambio climático.	Desarrollo del "Green day" para poner en valor la economía baja en carbono (modelo black Friday)	1,00	0,00
Visibilizar los esfuerzos de los actores sociales miembros de la Comunidad #PorElClima para frenar el cambio climático y para poner en valor la comunidad y sus actividades, integrándola en el ámbito internacional según el modelo de la Alianza de Marrakech para la Acción Climática Global.	Participación en la COP25 en el ámbito de la UNFCCC.	1,00	1,00
Visibilizar los esfuerzos de los actores sociales miembros de la Comunidad #PorElClima para frenar el cambio climático y para poner en valor la comunidad y sus actividades, integrándola en el ámbito internacional según el modelo de la Alianza de Marrakech para la Acción Climática Global.	Nuevas entradas de adheridos en la base de datos de la Comunidad #PorElClima	1.500,00	2.610,00
Visibilizar los esfuerzos de los actores sociales miembros de la Comunidad #PorElClima para frenar el cambio climático y para poner en valor la comunidad y sus actividades, integrándola en el ámbito internacional según el modelo de la Alianza de Marrakech para la Acción Climática Global.	Seguidores nuevos en la red social Facebook	400,00	1.341,00
Visibilizar los esfuerzos de los actores sociales miembros de la Comunidad #PorElClima para frenar el cambio climático y para poner en valor la comunidad y sus actividades, integrándola en el ámbito internacional según el modelo de la Alianza de Marrakech para la Acción Climática Global.	Seguidores nuevos en la red social twitter	1.000,00	1.569,00
Visibilizar los esfuerzos de los actores sociales miembros de la Comunidad #PorElClima para frenar el cambio climático y para poner en valor la comunidad y sus actividades, integrándola en el ámbito internacional según el modelo de la Alianza de Marrakech para la Acción Climática Global.	Incorporación de elementos en "escaparate de empresas, productos y servicios que pongan en el mercado soluciones bajas en carbono" porelclima.com	600,00	50,00
Ampliar la base de adheridos a la Comunidad #PorElClima, con el diseño y planificación de actividades en RRSS, y generar un efecto contagio con la programación de una zona en la web que permita la viralización de los mensajes por la necesidad de acción frente al cambio climático.	Adheridos entre actuales y nuevos a la Comunidad #PorElClima	16.000,00	17.923,00
Ampliar la base de adheridos a la Comunidad #PorElClima, con el diseño y planificación de actividades en RRSS, y generar un efecto contagio con la programación de una zona en la web que permita la viralización de los mensajes por la necesidad de acción frente al cambio climático.	Seguidores entre actuales y nuevos en la red social Facebook	4.300,00	5.191,00
Ampliar la base de adheridos a la Comunidad #PorElClima, con el diseño y planificación de actividades en RRSS, y generar un efecto contagio con la programación de una zona en la web que permita la viralización de los mensajes por la necesidad de acción frente al cambio climático.	Seguidores entre actuales y nuevos en la red social twitter	9.500,00	10.145,00
Ampliar la base de adheridos a la Comunidad #PorElClima, con el diseño y planificación de actividades en RRSS, y generar un efecto contagio con la programación de una zona en la web que permita la viralización de los mensajes por la necesidad de acción frente al cambio climático.	Adheridos que comprometen objetivos de reducción a través de la web de la Plataforma Española de Acción Climática	250,00	1,00
Ampliar la base de adheridos a la Comunidad #PorElClima, con el diseño y planificación de actividades en RRSS, y generar un efecto contagio con la programación de una zona en la web que permita la viralización de los mensajes por la necesidad de acción frente al cambio climático.	Colaboradores en las actividades del sector de hostelería y cambio climático en la web de la Comunidad #PorElClima (entre actuales y nuevos)	500,00	518,00
Ampliar la base de adheridos a la Comunidad #PorElClima, con el diseño y planificación de actividades en RRSS, y generar un efecto contagio con la programación de una zona en la web que permita la viralización de los mensajes por la necesidad de acción frente al cambio climático.	Desarrollo de campañas personales para promover acciones frente al cambio climático a través de retos en la web de la Comunidad #PorElClima	3,00	5,00
Ampliar la base de adheridos a la Comunidad #PorElClima, con el diseño y planificación de actividades en RRSS, y generar un efecto contagio con la programación de una zona en la web que permita la viralización de los mensajes por la necesidad de acción frente al cambio climático.	Participación en eventos con la temática cambio climático para dar a conocer la Comunidad #PorElClima	10,00	29,00

<p>Visibilizar los esfuerzos de los actores sociales miembros de la Comunidad #PorElClima para frenar el cambio climático y para poner en valor la comunidad y sus actividades, integrándola en el ámbito internacional según el modelo de la Alianza de Marrakech para la Acción Climática Global.</p>	<p>Identificación de 101 iniciativas empresariales de acción frente al cambio climático y desarrollo de un documento, evento público y difusión en la web de los resultados.</p>		<p>101,00</p>
---	--	--	---------------

A5. COOPERACIÓN AL DESARROLLO Y ACTUACIÓN EN AMÉRICA LATINA

Tipo:

Propia.

Sector:

Medioambiente.

Función:

Cooperación.

Lugar de desarrollo de la actividad:

TODAS, Andalucía, Aragón, Principado de Asturias, Illes Balears, Canarias, Cantabria, Castilla y León, Castilla-La Mancha, Cataluña, Comunidad Valenciana, Extremadura, Galicia, Comunidad de Madrid, Región de Murcia, Comunidad Foral de Navarra, País Vasco, La Rioja, Ceuta, Melilla, Costa Rica, Ecuador, El Salvador, Guatemala, Honduras, Nicaragua, Panamá, España.

Descripción detallada de la actividad:

1. Generar conocimiento innovador en los temas estratégicos de ECODES gestionando y proponiendo proyectos colectivos:

En relación a los proyectos de cooperación al desarrollo se han ejecutado un total de 14 proyectos durante el año 2019, 6 han finalizado durante el año 2019, presentando los informes finales de 7 proyectos (incluye el informe final de dos proyectos que finalizaron en 2018; y no incluye el informe final de un proyecto que finalizó en 2019 pero el informe se presentará en 2020). Se han presentado 12 solicitudes de financiación de proyectos tanto a entidades públicas como privadas, siendo todos en la modalidad de concurso competitivo de subvención pública. A lo largo del año han sido aprobados para su ejecución un total de 10 proyectos. También en 2019 se ha realizado asistencia técnica al Hermanamiento Oficial León-Zaragoza dando soporte administrativo en Nicaragua; y asistencia técnica al Hermanamiento Brookline-Quezalguaque con acompañamiento técnico y dinamización de la coordinación entre los actores locales en Quezalguaque en el tema de agua y saneamiento.

Los proyectos se han centrado en acompañar procesos de desarrollo a medio y largo plazo en territorios concretos y en sectores estratégicos para el desarrollo humano y sostenible, y se han centrado en las siguientes áreas de actuación:

- Agua y saneamiento, con enfoque de gestión integrada de los recursos hídricos.
- Desarrollo económico local, cadena de valor y comercio justo.
- Cambio climático y promoción de energías renovables.
- Sensibilización y educación para el desarrollo.

Algunos de los proyectos han tenido que ampliar su periodo de ejecución debido a los retrasos de pago de las subvenciones públicas concedidas, y por la lentitud de los procesos burocráticos en el país de ejecución (Nicaragua). Por lo demás, y en lo general, los proyectos no han sufrido cambios reseñables, excepto que en algunos casos se han tenido que reprogramar los planes de actividades debido al retraso de la ejecución ya mencionada.

Durante el año 2019 se han mantenido las relaciones de confianza con las entidades públicas que financian los proyectos de cooperación al desarrollo que ECODES realiza.

2. Consolidar y ampliar las relaciones y alianzas en los temas estratégicos de ECODES.

ECODES durante el año 2019 ha consolidado las relaciones y las alianzas en América Latina con el objetivo de:

- Articular relaciones claves que promuevan sinergias, intercambio y generación de información y conocimiento en los temas estratégicos de ECODES.
- Identificar y consolidar alianzas para formular nuevos proyectos en los temas estratégicos de ECODES.

En este sentido, ECODES ha colaborado con diferentes ONGDs y entidades españolas, con el fin de generar conocimiento innovador en los temas estratégicos ECODES. Esta colaboración ha llevado a la presentación de tres solicitudes a diferentes convocatorias nacionales, en agrupación con: Fundación Christian Aid International; Amigos de la Tierra España; y Asociación Huauquipura, resultando en la financiación de un proyecto en

consorcio.

ECODES ha organizado múltiples actividades de sensibilización en los temas estratégicos de la entidad, a nivel local y nacional. ECODES es miembro de la Federación Aragonesa de Solidaridad (FAS) y ha participado activamente en los diferentes foros de discusión y debate vinculados a la cooperación al desarrollo a nivel autonómico y estatal.

B. Recursos humanos empleados en la actividad

TIPO DE PERSONAL	NÚMERO PREVISTO	NÚMERO REALIZADO	Nº HORAS/AÑO PREVISTO	Nº HORAS/AÑO REALIZADO
Personal asalariado	2,76	7,00	4.848,80	3.922,73
Personal con contrato de servicios	0,00	0,00	0,00	0,00
Personal voluntario	0,00	0,00	0,00	0,00

C. Beneficiarios y/o usuarios de la actividad

BENEFICIARIOS O USUARIOS	NÚMERO PREVISTO	NÚMERO REALIZADO	IN-DETERMINADO
Personas físicas	56.078,00	58.197,00	
Personas jurídicas	204,00	218,00	

D. Recursos económicos empleados por la actividad

RECURSOS	IMPORTE PREVISTO	IMPORTE REALIZADO ESPECÍFICO EN LA ACTIVIDAD	IMPORTE REALIZADO COMÚN EN LA ACTIVIDAD	IMPORTE REALIZADO TOTAL EN LA ACTIVIDAD
Gastos				
Ayudas monetarias y otros gastos de gestión	-221.306,54	-689.449,49	0,00	-689.449,49
a) Ayudas monetarias	-221.306,54	-689.449,49	0,00	-689.449,49
b) Ayudas no monetarias	0,00	0,00	0,00	0,00
c) Gastos por colaboraciones y órganos de gobierno	0,00	0,00	0,00	0,00
Variación de existencias de productos terminados y en curso de fabricación	0,00	0,00	0,00	0,00
Aprovisionamientos	-900,00	-2.420,00	0,00	-2.420,00
Gastos de personal	-117.206,70	-82.898,50	-13.847,34	-96.745,84
Otros gastos de la actividad	-21.709,90	-16.347,23	-613,63	-16.960,86
Cuenta (625) Primas de seguros	0,00	-1.281,08	0,00	-1.281,08
Cuenta (628) Suministros	0,00	0,00	-543,79	-543,79
Cuenta (624) Transportes + Dentro de la cuenta (629): viajes y gastos de viaje del personal de la Fundación y restauración	0,00	-3.765,45	0,00	-3.765,45
Dentro de la cuenta (629): material de oficina, reprografía y envíos postales	0,00	-11.300,70	0,00	-11.300,70
Dentro de la cuenta (629): gastos de limpieza y de seguridad (alarmas) de las oficinas	0,00	0,00	-69,84	-69,84
Amortización del inmovilizado	-1.210,00	0,00	0,00	0,00

Deterioro y resultado por enajenación de inmovilizado	0,00	0,00	0,00	0,00
Otros resultados (Gastos)		0,00	0,00	0,00
Gastos financieros	0,00	0,00	0,00	0,00
Variaciones de valor razonable en instrumentos financieros	0,00	0,00	0,00	0,00
Diferencias de cambio	0,00	0,00	0,00	0,00
Deterioro y resultado por enajenaciones de instrumentos financieros	0,00	0,00	0,00	0,00
Impuesto sobre beneficios	0,00	0,00	0,00	0,00
Total gastos	-362.333,14	-791.115,22	-14.460,97	-805.576,19
Inversiones				
Adquisiciones de inmovilizado (excepto Bienes del Patrimonio Histórico)	500,00	500,17	0,00	500,17
Adquisiciones Bienes del Patrimonio Histórico	0,00	0,00	0,00	0,00
Cancelación deuda no comercial	0,00	0,00	0,00	0,00
Total inversiones	500,00	500,17	0,00	500,17
TOTAL RECURSOS EMPLEADOS	362.833,14	791.615,39	14.460,97	806.076,36

E. Objetivos e indicadores de la realización de la actividad

OBJETIVO	INDICADOR	CANTIDAD PREVISTA	CANTIDAD REALIZADA
Fortalecimiento en Nicaragua del desarrollo económico de Cooperativas y MIPYMES que participan en 7 cadenas de valor incluyentes aplicando enfoques de sostenibilidad y adaptación al cambio climático y de igualdad de género de la producción agropecuaria y pesquera en zonas vulnerables ante la sequía	Número de beneficiarios, personas físicas.	3.385,00	3.385,00
Fortalecimiento en Nicaragua del desarrollo económico de Cooperativas y MIPYMES que participan en 7 cadenas de valor incluyentes aplicando enfoques de sostenibilidad y adaptación al cambio climático y de igualdad de género de la producción agropecuaria y pesquera en zonas vulnerables ante la sequía	Número de beneficiarios, instituciones	94,00	94,00
Fortalecimiento de capacidades para la cría y engorde en jaulas flotantes de pargo (<i>Lutjanus spp</i>) en 8 comunidades costeras de Nicaragua	Número de beneficiarios, personas físicas.	120,00	120,00
Fortalecimiento de capacidades para la cría y engorde en jaulas flotantes de pargo (<i>Lutjanus spp</i>) en 8 comunidades costeras de Nicaragua	Número de beneficiarios, instituciones	9,00	9,00
Sistemas agroforestales y eco-turismo comunitario en la Reserva de la Biosfera Sumaco, de la provincia amazónica Napo, Ecuador	Número de beneficiarios, personas físicas.	1.237,00	1.237,00
Sistemas agroforestales y eco-turismo comunitario en la Reserva de la Biosfera Sumaco, de la provincia amazónica Napo, Ecuador	Número de beneficiarios, instituciones	3,00	3,00
Fortalecer las capacidades en el tema de saneamiento de los municipios de León y Achuapa (Nicaragua)	Número de beneficiarios, personas físicas.	14.335,00	14.335,00
Fortalecer las capacidades en el tema de saneamiento de los municipios de León y Achuapa (Nicaragua)	Número de beneficiarios, instituciones	7,00	7,00
Fortalecimiento de capacidades organizativas y apícolas de mujeres del Occidente de Nicaragua, y su contribución ante la incidencia del cambio climático	Número de beneficiarios, personas físicas.	114,00	114,00

Fortalecimiento de capacidades organizativas y apícolas de mujeres del Occidente de Nicaragua, y su contribución ante la incidencia del cambio climático	Número de beneficiarios, instituciones	6,00	6,00
Fortalecer las cadenas de valor del cacao y la apicultura en el municipio Tuma La Dalia (Nicaragua)	Número de beneficiarios, personas físicas.	900,00	900,00
Fortalecer las cadenas de valor del cacao y la apicultura en el municipio Tuma La Dalia (Nicaragua)	Número de beneficiarios, instituciones	2,00	2,00
Manejo Integral de Desechos Sólidos en el municipio de Jesús de Otoro (Honduras)	Número de beneficiarios, personas físicas.	31.245,00	31.245,00
Manejo Integral de Desechos Sólidos en el municipio de Jesús de Otoro (Honduras)	Número de beneficiarios, instituciones	2,00	2,00
Mejorar el acceso al agua potable de la población de la micro región Cacahuatique en el municipio de San Simón (El Salvador)	Número de beneficiarios, personas físicas.	1.500,00	1.500,00
Mejorar el acceso al agua potable de la población de la micro región Cacahuatique en el municipio de San Simón (El Salvador)	Número de beneficiarios, instituciones	3,00	3,00
Sistemas agroforestales y eco-turismo comunitario en la Reserva de la Biosfera Sumaco, de la provincia amazónica Napo, Ecuador" FASE II	Número de beneficiarios, personas físicas.	2.844,00	2.844,00
Sistemas agroforestales y eco-turismo comunitario en la Reserva de la Biosfera Sumaco, de la provincia amazónica Napo, Ecuador" FASE II	Número de beneficiarios, instituciones	28,00	28,00
Fortalecimiento de las capacidades productivas y comercializadoras de mujeres organizadas en zonas rurales del Corredor Seco de Nicaragua	Número de beneficiarios, personas físicas.	338,00	338,00
Fortalecimiento de las capacidades productivas y comercializadoras de mujeres organizadas en zonas rurales del Corredor Seco de Nicaragua	Número de beneficiarios, instituciones	42,00	42,00
Tejiendo un colectivo de Mujeres por el Agua en Centroamérica	Número de beneficiarios, personas físicas.	60,00	60,00
Tejiendo un colectivo de Mujeres por el Agua en Centroamérica	Número de beneficiarios, instituciones	8,00	8,00
Fomento de la seguridad alimentaria de familias de los municipios de El Sauce y Achuapa (Nicaragua) ante los efectos del cambio climático	Número de beneficiarios, personas físicas.		380,00
Fomento de la seguridad alimentaria de familias de los municipios de El Sauce y Achuapa (Nicaragua) ante los efectos del cambio climático	Número de beneficiarios, instituciones		2,00
Fomentando nexos hídricos para impulsar una adecuada gestión del agua en El Salvador y Nicaragua	Número de beneficiarios, personas físicas.		1.589,00
Fomentando nexos hídricos para impulsar una adecuada gestión del agua en El Salvador y Nicaragua	Número de beneficiarios, instituciones		9,00
Fomento de seguridad alimentaria de familias en zonas rurales del municipio de Larreynaga (Nicaragua)	Número de beneficiarios, personas físicas..		150,00
Fomento de seguridad alimentaria de familias en zonas rurales del municipio de Larreynaga (Nicaragua)	Número de beneficiarios, instituciones		3,00

A6. POLÍTICAS Y ACCION CLIMÁTICA

Tipo:

Propia.

Sector:

Medioambiente.

Función:

Otros.

Lugar de desarrollo de la actividad:

TODAS, Andalucía, Aragón, Principado de Asturias, Illes Balears, Canarias, Cantabria, Castilla y León, Castilla-La Mancha, Cataluña, Comunidad Valenciana, Extremadura, Galicia, Comunidad de Madrid, Región de Murcia, Comunidad Foral de Navarra, País Vasco, La Rioja, Ceuta, Melilla, España.

Descripción detallada de la actividad:

ECODES es consciente de que frenar el cambio climático es un reto colectivo y que requiere una acción inmediata que conduzca a una economía cero emisiones de gases de efecto invernadero. Por ello, con el objetivo general de reducir el impacto sobre el clima de las actividades humanas, ECODES ha desarrollado actividades y proyectos de cambio climático que ayudan a la ciudadanía y a las empresas a reducir su impacto en el clima. Las actividades y proyectos que ha realizado ECODES en materia de cambio climático se estructuran en las siguientes líneas de trabajo:

1- GESTIÓN Y COMUNICACIÓN DE LA HUELLA DE CARBONO Y SENSIBILIZACIÓN EN CAMBIO CLIMÁTICO.

CeroCO2 Se trata de una iniciativa que propone actividades concretas para el cuidado del clima, facilitando y promoviendo la implicación de todos los actores sociales a través de la acción por lo que oferta herramientas para gestionar la huella de carbono: calcular, reducir y compensar las emisiones que no se han podido evitar hasta el momento.

La huella de carbono representa el impacto que tiene sobre el clima el desarrollo de una actividad, y por lo tanto, su cálculo es el primer paso ineludible para poder trazar un plan de reducción medible cuantitativamente.

CeroCO2 ofrece herramientas y asistencia para el cálculo de la huella de carbono de tu entidad, evento, producto o de tu actividad cotidiana. Para ello se aplican las metodologías y normas internacionales más reconocidas: Greenhouse Gas protocol (GHG protocol), PAS 2050, ISO14064 e ISO 14067. Además, se aplican los factores de emisión más adecuados para cada fuente de emisión y para cada sector de actividad.

2-POLÍTICAS EUROPEAS EN MATERIA DE CAMBIO CLIMÁTICO.

Los objetivos de estas líneas de trabajo son facilitar el diálogo para conseguir amplificar la ambición nacional en políticas climáticas europeas y mundiales buscando coherencia económica, social y medioambiental, influyendo de forma positiva en el desarrollo e implantación a nivel nacional.

Para conseguir estos objetivos se ha trabajado con los sectores empresariales relacionados con las diferentes políticas, con organizaciones de consumidores, medios de comunicación y las administraciones públicas, sobre todo a nivel nacional con el gobierno nacional que son quienes tienen voz tanto en el parlamento y consejo europeo así como la capacidad para implementar las políticas a nivel nacional. Siempre hemos trabajado en Red con otras organizaciones que trabajan a nivel nacional en otros países de la UE y organizaciones paneuropeas que coordinan y dinamizan el trabajo de la red. Para 2019 se ha trabajado en:

•Legislación europea sobre Gases Fluorados: los HFCs -Gases Fluorados- forman parte de los llamados Gases Efecto Invernadero (GEI) y destacan por tener un potencial de calentamiento global muy elevado, contribuyendo significativamente al aumento del calentamiento global. A nivel europeo la legislación obliga a realizar una eliminación progresiva de estos gases que se utilizan principalmente como refrigerantes y sustituirlos progresivamente por refrigerantes naturales. ECODES impulsa la correcta implementación a nivel nacional.

•Legislación europea en relación con transporte y reducción de emisiones de gases de efecto invernadero:

oLegislación europea sobre estándares de emisiones de CO2 para vehículos ligeros (coches, y furgonetas)

oLegislación europea para la creación de estándares de CO2 para vehículos pesados (camiones)

•Desarrollo e implantación de los Planes Nacionales Integrales de Energía y Clima (PNIEC): Los PNIEC son los planes nacionales que cada Estado Miembro tiene que desarrollar e implementar para hacer su contribución a las obligaciones de la Unión Europea en relación al Acuerdo de París, aprobado en 2015. El papel de ECODES a nivel nacional es hacer seguimiento del desarrollo del PNEC por parte de España, aportar información y generar debate y aportaciones por parte de la sociedad civil.

3. PARTICIPACIÓN EN REDES DE CAMBIO CLIMÁTICO

•Alianza por el clima

•Seminario de Comunicación y Educación para el Cambio Climático.

B. Recursos humanos empleados en la actividad

TIPO DE PERSONAL	NÚMERO PREVISTO	NÚMERO REALIZADO	Nº HORAS/AÑO PREVISTO	Nº HORAS/AÑO REALIZADO
Personal asalariado	3,76	15,00	6.608,80	7.743,39
Personal con contrato de servicios	0,00	0,00	0,00	0,00
Personal voluntario	1,00	0,00	990,00	0,00

C. Beneficiarios y/o usuarios de la actividad

BENEFICIARIOS O USUARIOS	NÚMERO PREVISTO	NÚMERO REALIZADO	IN-DETERMINADO
Personas físicas	78.456,00	78.456,00	
Personas jurídicas	200,00	200,00	

D. Recursos económicos empleados por la actividad

RECURSOS	IMPORTE PREVISTO	IMPORTE REALIZADO ESPECÍFICO EN LA ACTIVIDAD	IMPORTE REALIZADO COMÚN EN LA ACTIVIDAD	IMPORTE REALIZADO TOTAL EN LA ACTIVIDAD
Gastos				
Ayudas monetarias y otros gastos de gestión	0,00	0,00	0,00	0,00
a) Ayudas monetarias	0,00	0,00	0,00	0,00
b) Ayudas no monetarias	0,00	0,00	0,00	0,00
c) Gastos por colaboraciones y órganos de gobierno	0,00	0,00	0,00	0,00
Variación de existencias de productos terminados y en curso de fabricación	0,00	0,00	0,00	0,00
Aprovisionamientos	-54.900,00	-199.690,17	-2.661,62	-202.351,79
Gastos de personal	-147.799,48	-140.488,88	-38.697,67	-179.186,55
Otros gastos de la actividad	-21.259,90	-31.222,51	-23.633,79	-54.856,30
Cuenta (623) Servicios profesionales independientes (importe que se satisface a los profesionales por los servicios prestados a la entidad)	-4.412,37	-8.827,11	-10.983,71	-19.810,82
Cuenta (621) Arrendamientos-alquileres. NOTA: EL IMPORTE PREVISTO QUE APARECE ES EL QUE APARECÍA EN EL PLAN DE ACTUACIÓN DE 2019 Y QUE CORRESPONDÍA AL TOTAL DE OTROS GASTOS DE LA ACTIVIDAD MENOS SERVICIOS PROFESIONALES INDEPENDIENTES	-16.847,53	-3.413,04	-2.285,36	-5.698,40
Cuenta (625) Primas de seguros	0,00	-290,06	0,00	-290,06
Cuenta (628) Suministros	0,00	0,00	-6.797,49	-6.797,49
Cuenta (624) Transportes + Dentro de la cuenta (629): viajes y gastos de viaje del personal de la Fundación y restauración	0,00	-16.255,60	-552,66	-16.808,26
Dentro de la cuenta (629): material de oficina, reprografía y envíos postales	0,00	-2.436,70	-686,30	-3.123,00
Dentro de la cuenta (629): gastos de limpieza y de seguridad (alarmas) de las oficinas	0,00	0,00	-2.328,27	-2.328,27
Amortización del inmovilizado	-1.210,00	0,00	0,00	0,00
Deterioro y resultado por enajenación de inmovilizado	0,00	0,00	0,00	0,00
Otros resultados (Gastos)		0,00	0,00	0,00
Gastos financieros	0,00	0,00	0,00	0,00
Variaciones de valor razonable en instrumentos financieros	0,00	0,00	0,00	0,00
Diferencias de cambio	0,00	0,00	0,00	0,00
Deterioro y resultado por enajenaciones de instrumentos financieros	0,00	0,00	0,00	0,00
Impuesto sobre beneficios	0,00	0,00	0,00	0,00

Total gastos	-225.169,38	-371.401,56	-64.993,08	-436.394,64
Inversiones				
Adquisiciones de inmovilizado (excepto Bienes del Patrimonio Histórico)	750,00	0,00	0,00	0,00
Adquisiciones Bienes del Patrimonio Histórico	0,00	0,00	0,00	0,00
Cancelación deuda no comercial	0,00	0,00	0,00	0,00
Total Inversiones	750,00	0,00	0,00	0,00
TOTAL RECURSOS EMPLEADOS	225.919,38	371.401,56	64.993,08	436.394,64

E. Objetivos e indicadores de la realización de la actividad

OBJETIVO	INDICADOR	CANTIDAD PREVISTA	CANTIDAD REALIZADA
Promover que las empresas, entidades y ciudadanos gestionen su huella de carbono	nº de Entidades que gestionan (calculan, reducen, compensan o verifican) la huella de carbono de organización, producto o evento	40,00	1.680,00
Promover que las empresas, entidades y ciudadanos gestionen su huella de carbono	nº de Entidades que obtienen el sello CeroCO2 y adquieren un compromiso de reducción de la huella de carbono	12,00	120,00
Promover que las empresas, entidades y ciudadanos gestionen su huella de carbono	Nº de toneladas de CO2 compensadas	15.000,00	25.000,00
Aumentar la sensibilización y conocimiento del cambio climático y la huella de carbono de empresas y ciudadanos	nº de visitas a la web de CeroCO2 y a la sección de cambio climático de ECODES	15.000,00	239.471,00
Informar e impulsar sobre las políticas y legislación de la UE en relación a los gases fluorados a los principales actores españoles para favorecer su aplicación en el país	nº reuniones internacionales de coordinación y formación técnica en gases fluorados (presenciales u on-line)	4,00	3,00
Informar e impulsar sobre las políticas y legislación de la UE en relación a los gases fluorados a los principales actores españoles para favorecer su aplicación en el país	Participación en grupos de trabajo nacionales sobre la materia	2,00	2,00
Informar e impulsar sobre las políticas y legislación de la UE en relación a los gases fluorados a los principales actores españoles para favorecer su aplicación en el país	Reuniones con las autoridades nacionales competentes en la materia	3,00	5,00
Informar e impulsar sobre las políticas y legislación de la UE en relación a los gases fluorados a los principales actores españoles para favorecer su aplicación en el país	Nº de actores del mercado (principalmente supermercados) contactados para conocer las barreras a la adopción de gases refrigerantes	8,00	8,00
Conseguir el apoyo efectivo del gobierno español para que influya de forma positiva en los procesos legislativos de la UE en temas de transporte y reducción de emisiones de gases de efecto invernadero	Nº reuniones para mantener a la administración española alineada con una posición ambiciosa sobre los estándares de CO2 para los camiones.	3,00	5,00

Conseguir el apoyo efectivo del gobierno español para que influya de forma positiva en los procesos legislativos de la UE en temas de transporte y reducción de emisiones de gases de efecto invernadero	Nº documentos del gobierno español que muestren una posición española positiva en favor de las políticas progresistas europeas sobre el marco regulador post 2020 para las emisiones de CO2 de coches y camiones	1,00	1,00
Conseguir el apoyo efectivo del gobierno español para que influya de forma positiva en los procesos legislativos de la UE en temas de transporte y reducción de emisiones de gases de efecto invernadero	Un papel de posición positiva o comunicación que promueve el vehículo eléctrico como la manera de implementar políticas de transporte de bajo carbono	1,00	1,00
Conseguir el apoyo efectivo del gobierno español para que influya de forma positiva en los procesos legislativos de la UE en temas de transporte y reducción de emisiones de gases de efecto invernadero	Participaciones en eventos y jornadas relacionadas con políticas europeas de transporte	3,00	4,00
Conseguir el apoyo efectivo del gobierno español para que influya de forma positiva en los procesos legislativos de la UE en temas de transporte y reducción de emisiones de gases de efecto invernadero	Actores que forman parte de la Coalición de organizaciones de apoyo sobre las políticas de transporte de la UE establecidas a nivel nacional	6,00	6,00
Conseguir el apoyo efectivo del gobierno español para que influya de forma positiva en los procesos legislativos de la UE en temas de transporte y reducción de emisiones de gases de efecto invernadero	Envíos de difusión del material técnico enviado por el coordinador europeo de la campaña difundido entre los medios de comunicación nacionales y las partes interesadas relevantes (en general las administraciones nacionales)	10,00	15,00
Conseguir el apoyo efectivo del gobierno español para que influya de forma positiva en los procesos legislativos de la UE en temas de transporte y reducción de emisiones de gases de efecto invernadero	Artículos de primera página de los periódicos nacionales de CO2 y las normas de e-movilidad (creación de un debate sobre las normas de CO2 y las medidas que se adoptarán para el objetivo de 70 g en 2025)	2,00	2,00
Conseguir el apoyo efectivo del gobierno español para que influya de forma positiva en los procesos legislativos de la UE en temas de transporte y reducción de emisiones de gases de efecto invernadero	Llamadas o reuniones con los diputados españoles para informarles acerca de la propuesta de la Comisión de "Monitorizar, Informar y Medir" las nuevas emisiones de CO2 de los camiones relevantes y enviar recomendaciones de votos por correo electrónico	6,00	4,00
Conseguir el apoyo efectivo del gobierno español para que influya de forma positiva en los procesos legislativos de la UE en temas de transporte y reducción de emisiones de gases de efecto invernadero	Comunicación con medios para informar de las políticas europeas de transporte y sus beneficios	3,00	5,00
Fomentar el trabajo en red en cambio climático	nº de reuniones de alianza por clima	2,00	4,00
Fomentar el trabajo en red en cambio climático	Asistencia al seminario y seguimiento de la lista de distribución	1,00	1,00
Fomentar el desarrollo de unos PNEC ambiciosos e inclusivos	Nº de reuniones con los responsables nacionales de su elaboración	4,00	4,00
Fomentar el desarrollo de unos PNEC ambiciosos e inclusivos	Nº de eventos organizados o en los que participa ECODES en relación a los PNEC	3,00	3,00
Fomentar el desarrollo de unos PNEC ambiciosos e inclusivos	Nº de artículos en prensa en relación a los PNEC	2,00	1,00

A7. EVALUACIÓN Y MEDICIÓN DE IMPACTO

Tipo:

Propia.

Sector:

Medioambiente.

Función:

Otros.

Lugar de desarrollo de la actividad:

TODAS, Andalucía, Aragón, Principado de Asturias, Illes Balears, Canarias, Cantabria, Castilla y León, Castilla-La Mancha, Cataluña, Comunidad Valenciana, Extremadura, Galicia, Comunidad de Madrid, Región de Murcia, Comunidad Foral de Navarra, País Vasco, La Rioja, Ceuta, Melilla, Chile, Nicaragua, España.

Descripción detallada de la actividad:

Desde el área de evaluación y medición de impacto trabajamos con entidades, empresas y administraciones públicas para identificar, medir, cuantificar y asignar un valor monetario a los impactos que genera su actividad en los ámbitos sociales, ambientales y socioeconómicos. Estos procesos y herramientas tienen el propósito de cuantificar y visibilizar los retornos sociales, ambientales y socioeconómicos y sirven para ayudar a las entidades y empresas a mejorar su desempeño en estos ámbitos, así como valorar el retorno global de las inversiones que destinan a la ejecución de sus actividades.

Asimismo, trabajamos en una línea de investigación para desarrollar nuevas metodologías, procesos y herramientas para la estimación, cuantificación y cálculo de los impactos ambientales, sociales y socioeconómicos de las entidades, proyectos e iniciativas.

En el año 2019, hemos logrado los siguientes resultados:

A. IDENTIFICAR Y MEDIR EL RETORNO SOCIAL, AMBIENTAL Y SOCIOECONOMICO DE LAS INVERSIONES LLEVADOS A CABO POR EMPRESAS, ENTIDADES SOCIALES Y ADMINISTRACIONES PÚBLICAS.

- Se ha elaborado dos informes de retorno social mediante la aplicación de la metodología SROI (retorno social de las inversiones en sus siglas en inglés) para Zaragoza Vivienda, empresa pública que se dedica a la gestión del parque de viviendas sociales públicas en la ciudad de Zaragoza:
- Medición del retorno social y socioeconómico de intervenciones de la Sociedad Municipal Zaragoza Vivienda mediante la aplicación de la metodología SROI
- Viviendas sociales y Centro Comunitario en el barrio Oliver de Zaragoza
- Proyecto de alojamientos con servicios comunes en la C/ Fray Luís Urbano en el barrio de Las Fuentes de Zaragoza
- Se ha elaborado un informe para la cadena de distribución Mercadona analizado el retorno social y social generado por su proyecto de colaboración con entidades sociales para la donación de comida para personas en riesgo de exclusión social.
- Se ha elaborado un informe para la Fundació ASPRONIS que analiza el retorno social y socioeconómico generado por las actividades que se lleva a cabo en sus Centros de Atención Temprana para niños y niñas con problemas de desarrollo.
- Se ha elaborado un informe para el Hermanamiento Zaragoza – León (Nicaragua) analizado el impacto social generado por un proyecto de cooperación al desarrollo de lucha contra la violencia de género en zonas rurales de Nicaragua.
- Se ha elaborado una guía de implementación de la metodología de medición de impacto (SROI) para estudiantes del Máster de Cooperación al Desarrollo de la Universidad de Zaragoza.
- Se ha impartido un módulo formativo sobre la aplicación de la metodología SROI en proyectos de Cooperación Internacional para el Desarrollo en el Máster universitario de Cooperación al Desarrollo de la Universidad de Zaragoza.
- Se ha impartido un módulo formativo sobre la aplicación de la metodología SROI en el curso de Máster Iberoamericano de Responsabilidad Social Empresarial de la Universidad de Castilla La Mancha.
- Se ha impartido un módulo formativo sobre el uso de la metodología de medición de impacto SROI con personal de la empresa pública Zaragoza Vivienda.

B. DESARROLLAR NUEVOS PROCESOS, METODOLOGÍAS Y HERRAMIENTAS PARA LA ESTIMACIÓN DE LOS IMPACTOS SOCIALES, AMBIENTALES Y SOCIOECONOMICOS DE PROYECTOS, PROGRAMAS Y/O ENTIDADES

- Se ha desarrollado una nueva metodología para el análisis del retorno social, económico y ambiental de proyectos e iniciativas que combina técnicas de análisis de carácter cualitativa de la metodología SROI con técnicas cuantitativas de técnicas de análisis multi-criterio (AHP: proceso de análisis jerárquico). Se aplicado la nueva técnica en tres procesos de análisis:
- Se ha llevado a cabo el análisis de dos espacios naturales gestionados por la Fundació Catalunya La Pedrera: Congost de Mont-rebei y Montserrat – Coll de Can Macana.
- Se ha llevado a cabo el análisis para la empresa Aguas Andinas Santiago de Chile del retorno económico, social y ambiental generado por varias opciones de secado térmico de los lodos generados en sus plantas de tratamiento de aguas residuales en el área metropolitana de Santiago de Chile.
- Se ha desarrollado e implementado una metodología para analizar el impacto ambiental (medido en toneladas de emisiones de CO2 evitadas) en proyectos financiados por la emisión de bonos verdes por parte de la entidad financiera BBVA. Los proyectos analizados han sido de las siguientes tipologías:
- Generación y transmisión de energía renovable
- Rehabilitación de edificios para mejorar su eficiencia energética
- Transporte sostenible.

B. Recursos humanos empleados en la actividad

TIPO DE PERSONAL	NÚMERO PREVISTO	NÚMERO REALIZADO	Nº HORAS/AÑO PREVISTO	Nº HORAS/AÑO REALIZADO
Personal asalariado	2,94	2,00	5.181,00	1.292,14
Personal con contrato de servicios	0,00	0,00	0,00	0,00
Personal voluntario	0,00	0,00	0,00	0,00

C. Beneficiarios y/o usuarios de la actividad

BENEFICIARIOS O USUARIOS	NÚMERO PREVISTO	NÚMERO REALIZADO	IN-DETERMINADO
Personas físicas	1.200.000,00	1.500.000,00	
Personas jurídicas	15,00	10,00	

D. Recursos económicos empleados por la actividad

RECURSOS	IMPORTE PREVISTO	IMPORTE REALIZADO ESPECÍFICO EN LA ACTIVIDAD	IMPORTE REALIZADO COMÚN EN LA ACTIVIDAD	IMPORTE REALIZADO TOTAL EN LA ACTIVIDAD
Gastos				
Ayudas monetarias y otros gastos de gestión	0,00	0,00	0,00	0,00
a) Ayudas monetarias	0,00	0,00	0,00	0,00
b) Ayudas no monetarias	0,00	0,00	0,00	0,00
c) Gastos por colaboraciones y órganos de gobierno	0,00	0,00	0,00	0,00
Variación de existencias de productos terminados y en curso de fabricación	0,00	0,00	0,00	0,00
Aprovisionamientos	-21.125,00	-10.906,04	-251,06	-11.157,10
Gastos de personal	-111.258,89	-29.224,28	-66,85	-29.291,13
Otros gastos de la actividad	-49.074,87	-28.848,46	-2.483,90	-31.332,36
Cuenta (623) Servicios profesionales independientes (importe que se satisface a los profesionales por los servicios prestados a la entidad)	-30.515,46	-25.738,31	-988,00	-26.726,31
Cuenta (621) Arrendamientos-alquileres. NOTA: EL IMPORTE PREVISTO QUE APARECE ES EL QUE APARECÍA EN EL PLAN DE ACTUACIÓN DE 2019 Y QUE CORRESPONDÍA AL TOTAL DE OTROS GASTOS DE LA ACTIVIDAD MENOS SERVICIOS PROFESIONALES INDEPENDIENTES	-18.559,41	0,00	-174,45	-174,45
Cuenta (625) Primas de seguros	0,00	-5,61	-316,16	-321,77
Cuenta (628) Suministros	0,00	0,00	-576,97	-576,97
Cuenta (624) Transportes + Dentro de la cuenta (629): viajes y gastos de viaje del personal de la Fundación y restauración	0,00	-2.743,01	-124,34	-2.867,35
Dentro de la cuenta (629): material de oficina, reprografía y envíos postales	0,00	-361,53	-70,61	-432,14
Dentro de la cuenta (629): gastos de limpieza y de seguridad (alarmas) de las oficinas	0,00	0,00	-233,37	-233,37
Amortización del inmovilizado	-1.450,00	0,00	0,00	0,00
Deterioro y resultado por enajenación de inmovilizado	0,00	0,00	0,00	0,00

Otros resultados (Gastos)		0,00	0,00	0,00
Gastos financieros	0,00	0,00	0,00	0,00
Variaciones de valor razonable en instrumentos financieros	0,00	0,00	0,00	0,00
Diferencias de cambio	0,00	0,00	0,00	0,00
Deterioro y resultado por enajenaciones de instrumentos financieros	0,00	0,00	0,00	0,00
Impuesto sobre beneficios	0,00	0,00	0,00	0,00
Total gastos	-182.908,76	-68.978,78	-2.801,81	-71.780,59
Inversiones				
Adquisiciones de inmovilizado (excepto Bienes del Patrimonio Histórico)	750,00	0,00	0,00	0,00
Adquisiciones Bienes del Patrimonio Histórico	0,00	0,00	0,00	0,00
Cancelación deuda no comercial	0,00	0,00	0,00	0,00
Total Inversiones	750,00	0,00	0,00	0,00
TOTAL RECURSOS EMPLEADOS	183.658,76	68.978,78	2.801,81	71.780,59

E. Objetivos e indicadores de la realización de la actividad

OBJETIVO	INDICADOR	CANTIDAD PREVISTA	CANTIDAD REALIZADA
Informar / sensibilizar a agentes de las Administraciones públicas sobre los procesos y metodologías de identificación, medición y cuantificación del impacto social, ambiental y socioeconómico de proyectos, programas y/o servicios promovidos desde las AAPP	Número de agentes implicados en la medición del impacto social y ambiental	25,00	30,00
Ayudar a empresas, entidades y AAPP a identificar, cuantificar y medir sus impactos sociales, ambientales y económicos	Numero de informes de impacto elaborados	15,00	10,00
Desarrollo de una metodología para el análisis del retorno ambiental y social de proyectos de inversión	Número de Metodologías desarrolladas	2,00	5,00
Elaboración de un informe sobre los impactos ambientales de los Bonos Verdes en España	Número de Jornadas/ Estudios llevados a cabo	1,00	1,00

A8. PROYECTOS TRANSVERSALES

Tipo:

Propia.

Sector:

Medioambiente.

Función:

Otros:

Lugar de desarrollo de la actividad:

TODAS, Andalucía, Aragón, Principado de Asturias, Illes Balears, Canarias, Cantabria, Castilla y León, Castilla-La Mancha, Cataluña, Comunidad Valenciana, Extremadura, Galicia, Comunidad de Madrid, Región de Murcia, Comunidad Foral de Navarra, País Vasco, La Rioja, Ceuta, Melilla, España.

Descripción detallada de la actividad:

Se ha trabajado principalmente en impulsar COEPLAN e impulsar el movimiento B Corp.

* Impulsar COEPLAN, coalición de Empresas que actúan en Aragón, vinculada con ECÓDES, para impulsar la nueva economía sostenible que

necesita nuestra sociedad y nuestro planeta (una economía baja en carbono y circular). En ella tienen cabida:

o Aquellas empresas cuyo propósito empresarial permite combatir el cambio climático (eficiencia energética, energías renovables, agricultura ecológica, arquitectura bioclimática, eficiencia agua...) y lograr una economía circular.

o Otras que, aunque no estén enfocadas en estos temas, desarrollan buenas prácticas ambientales que les permiten destacar en su sector.

o Y aquellas que tienen la intención de desarrollar nuevos propósitos empresariales o buenas prácticas positivas para el medio ambiente.

El principal objetivo es aprovechar las oportunidades de negocio que ofrece la transición a una economía baja en carbono y circular para facilitar que las empresas aragonesas puedan ser protagonistas de este cambio, y contribuir a hacer de Aragón una región líder en este nuevo modelo económico.

Para ello, la estrategia de actuación para 2019 se centró en:

- Sesiones sectoriales para empresas adheridas a COEPLAN (Agroalimentario, Construcción, industrial, plásticos) donde compartir buenas prácticas y llevar a cabo acciones específicas identificadas dentro del grupo de trabajo.

- Sesiones globales transversales a todos los sectores tales como el ciclo de sesiones con Consejo Aragonés de Cámaras de Comercio que se inició en 2018 con la primera sesión sobre ecodiseño y ecoinnovación.

- Servicios específicos a empresas tales como diagnósticos de circularidad, proyectos de mejora de proceso y producto desde la perspectiva de economía circular y baja en carbono, seminarios para inspirar sobre Agenda 2030 bajo el contexto de Ec. Circular y Cambio Climático.

- Plataforma web para intercambio de información con las empresas adheridas y colaboradoras.

* Impulsar el movimiento B Corp: la comunidad de empresas B Corp forma un movimiento global de más de 2.600 compañías en 60 países y 130 sectores con un único fin, que un día todas las compañías compitan por ser las mejores para el mundo, y, como resultado, la sociedad camine hacia estadios de bienestar compartido y durable superiores.

Las empresas con la certificación B Corp van más allá del objetivo de generar ganancias económicas e innovan para maximizar su impacto positivo en los empleados, en las comunidades que sirven y en el medio ambiente. Alcanzan los más altos estándares de desempeño social y ambiental general, transparencia y responsabilidad y aspiran a utilizar el poder de los negocios para resolver problemas sociales y ambientales. El movimiento B Corp representa a una comunidad empresarial en rápido crecimiento, tanto a nivel mundial como en España.

B. Recursos humanos empleados en la actividad

TIPO DE PERSONAL	NÚMERO PREVISTO	NÚMERO REALIZADO	Nº HORAS/AÑO PREVISTO	Nº HORAS/AÑO REALIZADO
Personal asalariado	1,69	2,00	2.981,00	402,74
Personal con contrato de servicios	0,00	0,00	0,00	0,00
Personal voluntario	0,00	0,00	0,00	0,00

C. Beneficiarios y/o usuarios de la actividad

BENEFICIARIOS O USUARIOS	NÚMERO PREVISTO	NÚMERO REALIZADO	IN-DETERMINADO
Personas físicas	140,00	198,00	
Personas jurídicas	110,00	150,00	

D. Recursos económicos empleados por la actividad

RECURSOS	IMPORTE PREVISTO	IMPORTE REALIZADO ESPECÍFICO EN LA ACTIVIDAD	IMPORTE REALIZADO COMÚN EN LA ACTIVIDAD	IMPORTE REALIZADO TOTAL EN LA ACTIVIDAD
Gastos				
Ayudas monetarias y otros gastos de gestión	-7.500,00	0,00	0,00	0,00
a) Ayudas monetarias	-7.500,00	0,00	0,00	0,00

b) Ayudas no monetarias	0,00	0,00	0,00	0,00
c) Gastos por colaboraciones y órganos de gobierno	0,00	0,00	0,00	0,00
Variación de existencias de productos terminados y en curso de fabricación	0,00	0,00	0,00	0,00
Aprovisionamientos	-20.871,00	-12.541,49	-813,80	-13.355,29
Gastos de personal	-82.627,60	-677,64	-15.163,26	-15.840,90
Otros gastos de la actividad	-70.472,87	-12.129,15	-28.316,84	-40.445,99
Cuenta (623) Servicios profesionales independientes (importe que se satisface a los profesionales por los servicios prestados a la entidad)	-49.513,46	-8.985,22	-6.625,67	-15.610,89
Cuenta (621) Arrendamientos-alquileres. NOTA: EL IMPORTE PREVISTO QUE APARECE ES EL QUE APARECÍA EN EL PLAN DE ACTUACIÓN DE 2019 Y QUE CORRESPONDÍA AL TOTAL DE OTROS GASTOS DE LA ACTIVIDAD MENOS SERVICIOS PROFESIONALES INDEPENDIENTES	-20.959,41	0,00	-2.745,37	-2.745,37
Cuenta (622) Reparaciones y conservación	0,00	0,00	-7.575,85	-7.575,85
Cuenta (625) Primas de seguros	0,00	-18,19	-3.580,18	-3.598,37
Cuenta (628) Suministros	0,00	0,00	-5.851,87	-5.851,87
Cuenta (624) Transportes + Dentro de la cuenta (629): viajes y gastos de viaje del personal de la Fundación y restauración	0,00	-2.605,21	-184,31	-2.789,52
Dentro de la cuenta (629): material de oficina, reprografía y envíos postales	0,00	-520,53	-228,88	-749,41
Dentro de la cuenta (629): gastos de limpieza y de seguridad (alarmas) de las oficinas	0,00	0,00	-1.524,71	-1.524,71
Amortización del inmovilizado	-1.450,00	0,00	-12.875,69	-12.875,69
Deterioro y resultado por enajenación de inmovilizado	0,00	0,00	0,00	0,00
Otros resultados (Gastos)		0,00	0,00	0,00
Gastos financieros	0,00	0,00	0,00	0,00
Variaciones de valor razonable en instrumentos financieros	0,00	0,00	0,00	0,00
Diferencias de cambio	0,00	0,00	0,00	0,00
Deterioro y resultado por enajenaciones de instrumentos financieros	0,00	0,00	0,00	0,00
Impuesto sobre beneficios	0,00	0,00	0,00	0,00
Total gastos	-182.921,47	-25.348,28	-57.169,59	-82.517,87
Inversiones				
Adquisiciones de inmovilizado (excepto Bienes del Patrimonio Histórico)	750,00	0,00	5.868,88	5.868,88
Adquisiciones Bienes del Patrimonio Histórico	0,00	0,00	0,00	0,00
Cancelación deuda no comercial	0,00	0,00	0,00	0,00
Total inversiones	750,00	0,00	5.868,88	5.868,88
TOTAL RECURSOS EMPLEADOS	183.671,47	25.348,28	63.038,47	88.386,75

E. Objetivos e indicadores de la realización de la actividad

OBJETIVO	INDICADOR	CANTIDAD PREVISTA	CANTIDAD REALIZADA
Adhesión de empresas a la iniciativa COEPLAN	Número de empresas adheridas	60,00	57,00
Sesiones sectoriales de la iniciativa COEPLAN	Número de sesiones en 2019	4,00	3,00
Sesiones globales transversales de la iniciativa COEPLAN (continuar con ciclo de sesiones con Consejo Aragonés de Cámara de Comercio)	Número de sesiones en 2019	3,00	2,00
Servicios específicos a empresas de la iniciativa COEPLAN	Número de servicios en 2019	3,00	1,00
Asamblea Anual de la iniciativa COEPLAN	Número de asambleas celebradas	1,00	1,00
Realización de un taller/seminario relacionado con la iniciativa BCorp	Taller/seminario realizado	1,00	1,00
Realización de un taller/seminario relacionado con la iniciativa BCorp	Número de asistentes	30,00	10,00
Impulsar programas relacionados con la iniciativa BCorp	Número de programas realizados	2,00	1,00

2. RECURSOS ECONÓMICOS EMPLEADOS POR LA ENTIDAD

RECURSOS	ACTIVIDAD N°1	ACTIVIDAD N°2	ACTIVIDAD N°3	ACTIVIDAD N°4
Gastos				
Ayudas monetarias y otros gastos de gestión	0,00	-15.058,88	0,00	0,00
a) Ayudas monetarias	0,00	0,00	0,00	0,00
b) Ayudas no monetarias	0,00	-15.058,88	0,00	0,00
c) Gastos por colaboraciones y órganos de gobierno	0,00	0,00	0,00	0,00
Variación de existencias de productos terminados y en curso de fabricación	0,00	0,00	0,00	0,00
Aprovisionamientos	-20.008,94	-120.201,30	-151.992,65	-153.048,93
Gastos de personal	-64.029,61	-286.133,10	-110.548,94	-314.280,87
Otros gastos de la actividad	-100.468,25	-115.239,89	-16.081,22	-48.678,06
Cuenta (623) Servicios profesionales independientes (importe que se satisface a los profesionales por los servicios prestados a la entidad)	-84.285,01	-73.146,00	-6.073,41	-34.304,71
Cuenta (621) Arrendamientos-alquileres. NOTA: EL IMPORTE PREVISTO QUE APARECE ES EL QUE APARECÍA EN EL PLAN DE ACTUACIÓN DE 2019 Y QUE CORRESPONDÍA AL TOTAL DE OTROS GASTOS DE LA ACTIVIDAD MENOS SERVICIOS PROFESIONALES INDEPENDIENTES	-2.848,20	-2.657,68	-764,21	-366,96
Cuenta (625) Primas de seguros	-163,52	-581,41	-24,57	-217,49
Cuenta (628) Suministros	-1.027,63	-7.132,33	-2.706,13	-1.253,58
Cuenta (624) Transportes + Dentro de la cuenta (629): viajes y gastos de viaje del personal de la Fundación y restauración	-9.685,50	-25.134,91	-4.494,49	-10.409,53
Dentro de la cuenta (629): material de oficina, reprografía y envíos postales	-2.062,15	-3.718,62	-996,11	-1.855,60
Dentro de la cuenta (629): gastos de limpieza y de seguridad (alarmas) de las oficinas	-396,24	-2.868,94	-1.022,30	-270,19
Amortización del inmovilizado	-233,83	0,00	-134,78	0,00
Deterioro y resultado por enajenación de inmovilizado	0,00	0,00	0,00	0,00

Otros resultados (Gastos)	0,00	0,00	0,00	0,00
Gastos financieros	0,00	0,00	0,00	0,00
Variaciones de valor razonable en instrumentos financieros	0,00	0,00	0,00	0,00
Diferencias de cambio	0,00	0,00	0,00	0,00
Deterioro y resultado por enajenaciones de instrumentos financieros	0,00	0,00	0,00	0,00
Impuesto sobre beneficios	0,00	0,00	0,00	0,00
Total gastos	-184.740,63	-536.633,17	-278.757,59	-516.007,86
Inversiones				
Adquisiciones de inmovilizado (excepto Bienes del Patrimonio Histórico)	0,00	0,00	0,00	0,00
Adquisiciones Bienes del Patrimonio Histórico	0,00	0,00	0,00	0,00
Cancelación deuda no comercial	0,00	0,00	0,00	0,00
Total inversiones	0,00	0,00	0,00	0,00
TOTAL RECURSOS EMPLEADOS	184.740,63	536.633,17	278.757,59	516.007,86

RECURSOS	ACTIVIDAD N°5	ACTIVIDAD N°6	ACTIVIDAD N°7	ACTIVIDAD N°8
Gastos				
Ayudas monetarias y otros gastos de gestión	-689.449,49	0,00	0,00	0,00
a) Ayudas monetarias	-689.449,49	0,00	0,00	0,00
b) Ayudas no monetarias	0,00	0,00	0,00	0,00
c) Gastos por colaboraciones y órganos de gobierno	0,00	0,00	0,00	0,00
Variación de existencias de productos terminados y en curso de fabricación	0,00	0,00	0,00	0,00
Aprovisionamientos	-2.420,00	-202.351,79	-11.157,10	-13.355,29
Gastos de personal	-96.745,84	-179.186,55	-29.291,13	-15.840,90
Otros gastos de la actividad	-16.960,86	-54.856,30	-31.332,36	-40.445,99
Cuenta (623) Servicios profesionales independientes (importe que se satisface a los profesionales por los servicios prestados a la entidad)	0,00	-19.810,82	-26.726,31	-15.610,89
Cuenta (621) Arrendamientos-alquileres. NOTA: EL IMPORTE PREVISTO QUE APARECE ES EL QUE APARECÍA EN EL PLAN DE ACTUACIÓN DE 2019 Y QUE CORRESPONDÍA AL TOTAL DE OTROS GASTOS DE LA ACTIVIDAD MENOS SERVICIOS PROFESIONALES INDEPENDIENTES	0,00	-5.698,40	-174,45	-2.745,37
Cuenta (622) Reparaciones y conservación	0,00	0,00	0,00	-7.575,85
Cuenta (625) Primas de seguros	-1.281,08	-290,06	-321,77	-3.598,37
Cuenta (628) Suministros	-543,79	-6.797,49	-576,97	-5.851,87
Cuenta (624) Transportes + Dentro de la cuenta (629): viajes y gastos de viaje del personal de la Fundación y restauración	-3.765,45	-16.808,26	-2.867,35	-2.789,52
Dentro de la cuenta (629): material de oficina, reprografía y envíos postales	-11.300,70	-3.123,00	-432,14	-749,41

Dentro de la cuenta (629): gastos de limpieza y de seguridad (alarmas) de las oficinas	-69,84	-2.328,27	-233,37	-1.524,71
Amortización del inmovilizado	0,00	0,00	0,00	-12.875,69
Deterioro y resultado por enajenación de inmovilizado	0,00	0,00	0,00	0,00
Otros resultados (Gastos)	0,00	0,00	0,00	0,00
Gastos financieros	0,00	0,00	0,00	0,00
Variaciones de valor razonable en instrumentos financieros	0,00	0,00	0,00	0,00
Diferencias de cambio	0,00	0,00	0,00	0,00
Deterioro y resultado por enajenaciones de instrumentos financieros	0,00	0,00	0,00	0,00
Impuesto sobre beneficios	0,00	0,00	0,00	0,00
Total gastos	-805.576,19	-436.394,64	-71.780,59	-82.517,87
Inversiones				
Adquisiciones de inmovilizado (excepto Bienes del Patrimonio Histórico)	500,17	0,00	0,00	5.868,88
Adquisiciones Bienes del Patrimonio Histórico	0,00	0,00	0,00	0,00
Cancelación deuda no comercial	0,00	0,00	0,00	0,00
Total Inversiones	500,17	0,00	0,00	5.868,88
TOTAL RECURSOS EMPLEADOS	806.076,36	436.394,64	71.780,59	88.386,75
RECURSOS		REALIZADO ACTIVIDADES	NO IMPUTADO A LAS ACTIVIDADES	TOTAL REALIZADO
Gastos				
Ayudas monetarias y otros gastos de gestión		-704.508,37	-14.293,00	-718.801,37
a) Ayudas monetarias		-689.449,49	-14.293,00	-703.742,49
b) Ayudas no monetarias		-15.058,88	0,00	-15.058,88
c) Gastos por colaboraciones y órganos de gobierno		0,00	0,00	0,00
Variación de existencias de productos terminados y en curso de fabricación		0,00	0,00	0,00
Aprovisionamientos		-674.536,00	0,00	-674.536,00
Gastos de personal		-1.096.056,94	-980,40	-1.097.037,34
Otros gastos de la actividad		-424.062,93	-10.671,67	-434.734,60
Cuenta (623) Servicios profesionales independientes (importe que se satisface a los profesionales por los servicios prestados a la entidad)		-259.957,15	-418,24	-260.375,39
Cuenta (621) Arrendamientos-alquileres. NOTA: EL IMPORTE PREVISTO QUE APARECE ES EL QUE APARECÍA EN EL PLAN DE ACTUACIÓN DE 2019 Y QUE CORRESPONDÍA AL TOTAL DE OTROS GASTOS DE LA ACTIVIDAD MENOS SERVICIOS PROFESIONALES INDEPENDIENTES		-15.255,27	0,00	-15.255,27
Cuenta (622) Reparaciones y conservación		-7.575,85	0,00	-7.575,85
Cuenta (625) Primas de seguros		-6.478,27	-900,15	-7.378,42
Cuenta (626) Servicios Bancarios		0,00	-8.370,42	-8.370,42
Cuenta (628) Suministros		-25.889,79	0,00	-25.889,79

Cuentas (631)+ (634)+639+(694)+794: Otros tributos / Ajustes positivos -negativos en la imposición indirecta / Pérdidas por deterioro de créditos por operaciones comerciales / Reversión del deterioro de créditos comerciales por operaciones comerciales	0,00	-768,24	-768,24
Cuenta (624) Transportes + Dentro de la cuenta (629): viajes y gastos de viaje del personal de la Fundación y restauración	-75.955,01	-214,62	-76.169,63
Dentro de la cuenta (629): material de oficina, reprografía y envíos postales	-24.237,73	0,00	-24.237,73
Dentro de la cuenta (629): gastos de limpieza y de seguridad (alarmas) de las oficinas	-8.713,86	0,00	-8.713,86
Amortización del inmovilizado	-13.244,30	0,00	-13.244,30
Deterioro y resultado por enajenación de inmovilizado	0,00	0,00	0,00
Otros resultados (Gastos)	0,00	0,00	0,00
Gastos financieros	0,00	-4.152,05	-4.152,05
Variaciones de valor razonable en instrumentos financieros	0,00	0,00	0,00
Diferencias de cambio	0,00	-131,20	-131,20
Deterioro y resultado por enajenaciones de instrumentos financieros	0,00	0,00	0,00
Impuesto sobre beneficios	0,00	-18.848,80	-18.848,80
Total gastos	-2.912.408,54	-49.077,12	-2.961.485,66
Inversiones			
Adquisiciones de inmovilizado (excepto Bienes del Patrimonio Histórico)	6.369,05	0,00	6.369,05
Adquisiciones Bienes del Patrimonio Histórico	0,00	0,00	0,00
Cancelación deuda no comercial	0,00	0,00	0,00
Total inversiones	6.369,05	0,00	6.369,05
TOTAL RECURSOS EMPLEADOS	2.918.777,59	49.077,12	2.967.854,71

3. RECURSOS ECONÓMICOS OBTENIDOS POR LA ENTIDAD

Ingresos obtenidos por la entidad

RECURSOS	PREVISTO	REALIZADO
Rentas y otros ingresos derivados del patrimonio	0,00	0,00
Ventas y prestaciones de servicios de las actividades propias	624.007,00	805.280,24
Ventas y otros ingresos de las actividades mercantiles	0,00	0,00
Subvenciones del sector público	888.810,58	1.558.143,09
Aportaciones privadas	724.058,00	654.178,89
Otros tipos de ingresos	0,00	7.031,53
TOTAL INGRESOS OBTENIDOS	2.236.875,58	3.024.633,75

Otros recursos económicos obtenidos por la entidad

OTROS RECURSOS	PREVISTO	REALIZADO
Deudas contraídas	0,00	0,00

Otras obligaciones financieras asumidas	0,00	0,00
TOTAL OTROS RECURSOS OBTENIDOS	0,00	0,00

Convenios de colaboración con otras entidades

ENTIDAD	CONVENIO	INGRESOS	GASTOS	NO PRODUCE CORRIENTE DE BIENES Y SERVICIOS
DKV SEGUROS Y REASEGUROS SA	Fomento de la salud ambiental	22.000,00	22.000,00	
FUNDACION MARCELINO BOTIN S SAUTUOLA Y LOPEZ	Proyecto Hogares Enchufados	5.000,00	5.041,51	
FUNDACION EDP	Fomento de empleo verde y social para hacer frente a la pobreza energética	5.289,70	5.289,70	
MAPFRE SA	Ni un Hogar sin Energía	4.470,00	3.669,72	
FUNDACION MUTUA MADRILEÑA	Ni un Hogar sin Energía	31.648,53	31.648,53	
FUNDACION EUROPAMUNDO	Proyectos de compensación de emisiones de CO2	32.359,60	32.359,60	
PUNTO-FA, SL	Proyectos de compensación de emisiones de CO2	19.727,70	19.727,70	
IBERCAJA GESTION SGIIC SA	Proyectos de compensación de emisiones de CO2	8.000,00	8.000,00	
IBERCAJA PENSION ENTIDAD GESTORA DE FONDOS DE PENSIONES SAU	Proyectos de compensación de emisiones de CO2	12.425,35	12.425,35	
European Climate Foundation	Transportation sector (to highlight the benefits in Spain of tighter CO2 standards for cars and a transition to emobility)/ Sector del transporte (para resaltar los beneficios en España de estándares de CO2 más estrictos para los automóviles y una transición a la movilidad eléctrica)	24.229,98	24.293,14	
Environmental Investigation Agency	Championing a rapid and ambitious global phase down of hydrofluorocarbons (HFCs) / Defendiendo una rápida y ambiciosa eliminación de hidrofluorocarbonos (HFC)	15.184,53	15.576,13	
European Climate Foundation	Transportation sector (to ensure that the arguments in favour of progressive transport policies and cleaner air are fully disseminated) / Sector del transporte (para garantizar que los argumentos a favor de políticas de transporte progresivas y aire más limpio se difundan por completo)	5.476,76	5.476,76	
European Climate Foundation	Transportation sector (to ensure a fair transition of Spanish and European transport policy) / Sector del transporte (para garantizar una transición justa de la política de transporte española y europea)	2.555,12	2.555,12	
Seas At Risk	Fase 1 - HFO Free Arctic Campaign / Campaña para la prohibición del uso de los combustibles HFO en el Ártico	9.500,00	9.565,56	
Seas At Risk	Fase 2 - HFO Free Arctic Campaign / Campaña para la prohibición del uso de los combustibles HFO en el Ártico	7.500,00	7.522,78	
Ecoembalajes España S.A. (ECOEMBES)	Comunidad #PorElClima	6.000,00	4.373,55	
Red Eléctrica de España S.A.U.	Comunidad #PorElClima	1.500,00	1.093,39	
BANKIA, S.A.	Comunidad #PorElClima	9.000,00	6.560,32	

Liberty Seguros	Comunidad #PorElClima	5.000,00	3.644,62	
Auchan Retail España SL	Comunidad #PorElClima	3.500,00	2.551,23	
IBERDROLA SA	Comunidad #PorElClima	30.000,00	21.867,72	
BANCO BILBAO VIZCAYA ARGENTARIA SA	Comunidad #PorElClima	12.000,00	8.747,09	
BANKIA SA	Comunidad #PorElClima	3.000,00	2.186,77	
FERROVIAL CORPORACION SA	Comunidad #PorElClima	10.000,00	7.289,24	
IBERDROLA SA	Comunidad #PorElClima	20.000,00	14.578,48	
BANKINTER SA	Comunidad #PorElClima	7.125,00	5.193,59	
ECOEMBALAJES ESPAÑA SA	Comunidad #PorElClima	5.203,16	3.792,71	
ASOC HUAQUIPURAS ENTRE HERMANOS	Sistemas agroforestales y eco-turismo comunitario en la Reserva de la Biosfera Sumaco, de la provincia amazónica Napo, Ecuador	12.309,69	12.621,60	
BROOKLINE QUEZALGUAQUE SISTER CITY / Hermanamiento Brookline - Quezalguaque	Iniciativas desarrolladas en Quezalguaque (Nicaragua)	5.359,48	5.359,48	
MELIA HOTELS INTERNATIONAL SA	Patrocinio de la Comunidad #PorElClima	3.000,00	1.571,89	
BANCO DE CREDITO SOCIAL COOPERATIVO SA	Patrocinio de la Comunidad #PorElClima	3.000,00	1.571,89	
ACCIONA, SA	Patrocinio de la Comunidad #PorElClima	15.000,00	7.859,45	
ASOC. MULTINACIONALES POR MARCA ESPAÑA	Patrocinio de la Comunidad #PorElClima	3.000,00	1.571,89	
ASOCIACION ESPAÑOLA DE FUNDACIONES	Colaboraciones por viajes	230,45	384,10	
RED ESPAÑOLA PARA EL DESARROLLO SOSTENIBLE	Colaboraciones por viajes	113,75	113,75	
BARCELONA CENTRE FINANCER EUROPEU	Colaboraciones por viajes	76,20	76,20	
INDITEX (INDUSTRIA DE DISEÑO TEXTIL S.A.)	Colaboraciones por viajes	19,20	79,90	
ENVIRONMENTAL EUROPEAN BUREAU	Colaboraciones por viajes	3.209,57	3.861,85	
CLIMATE WORKS FOUNDATION	Colaboraciones por viajes	860,00	860,00	
FRIENDS OF THE EARTH EUROPE ASBL	Colaboraciones por viajes	541,73	541,73	
ICLEI – Local Governments for Sustainability	Colaboraciones por viajes	691,12	623,82	
IHOBE-AGENCIA AMBIENTAL GOBIERNO VASCO	Colaboraciones por viajes	22,38	22,38	
MINISTERIO M. AMBIENTE	Colaboraciones por viajes	111,85	37,05	
SPARKNEWS	Colaboraciones por viajes	86,70	86,70	
Fédération européenne pour le transport et l'environnement	Colaboraciones por viajes	411,14	411,14	
Stichting Oogstgave Stöppelhaene	Mejorar la seguridad alimenticia de las familias en Larreynaga (Nicaragua) fomentando la producción de hortalizas y frutas orgánicas en los huertos y patios de las casas".	4.997,16	4.997,16	

4. DESVIACIONES ENTRE PLAN DE ACTUACIÓN Y DATOS REALIZADOS

Los ingresos de 2019 han sido 3.024.633,75 € frente a 2.236.875,58 € previstos, es decir un incremento de 787.758,17 € sobre lo previsto. Esto equivale a un incremento del 35,22% sobre los ingresos previstos. Las partidas de ingresos ("ventas y prestaciones de servicios de las actividades propias", "subvenciones del sector público", y "otros tipos de ingresos") se han incrementado respecto a lo previsto. Ello ha permitido ampliar las actuaciones en los diferentes proyectos que realiza nuestra entidad.

Los dos incrementos cuantitativos más significativos en ingresos han sido:

- "subvenciones del sector público", se ha aumentado en 669.332,51 € la cantidad prevista (un 75,31%), gracias al aumento del importe de las subvenciones recibidas por las diferentes administraciones públicas para el desarrollo de actividades realizadas por nuestra entidad.

- "ventas y prestaciones de servicios de las actividades propias", se ha aumentado en 181.273,24 € la cantidad prevista (un 29,05%), correspondiéndose a las prestaciones de servicios de las actividades propias que realiza Fundación Ecología y Desarrollo encaminadas a cumplir la misión y los fines estatutarios de la entidad (actuándose en la protección del medio ambiente, la defensa del medio natural y la biodiversidad y la utilización sostenible de los recursos naturales).

Por lo que se refiere a los gastos, en 2019 han ascendido a 2.962.292,85 € frente a los 2.236.875,58 € previstos, es decir, un incremento de 725.417,27 € sobre lo previsto. Esto equivale a un incremento del 32,43% sobre los gastos previstos.

Como se ha señalado en las líneas anteriores, el aumento en los ingresos ha producido que se hayan podido ampliar nuestras actuaciones y en consecuencia ha habido que incrementar los gastos. Las partidas de gastos que más se han incrementado respecto a lo previsto ha sido "gastos por ayudas y otros" (principalmente por los proyectos de cooperación al desarrollo) y trabajos realizados por otras empresas (que se recoge en "aprovisionamientos").

Como se decía en las líneas anteriores, en el plan de actuación de 2019 se contemplaban ingresos por 2.236.875,58 € y gastos por la misma cantidad, por tanto un resultado previsto en 2019 igual a 0,00 €. Finalmente, el ejercicio 2019 ha concluido con un excedente antes de impuestos positivo de 81.189,70 €.

Tal y como se detalla en esta Nota 15, en algunas actividades ha habido más gasto ejecutado que el inicialmente previsto y en otras menos gasto ejecutado que el inicialmente previsto, pero estas desviaciones producidas entre lo previsto y lo realizado no han supuesto un inconveniente para el desarrollo de las actuaciones desarrolladas por Fundación Ecología y Desarrollo, ya que las actividades se han realizado de manera satisfactoria, cumpliéndose en su mayoría los objetivos previstos y concluyendo el ejercicio 2019 con un resultado económico positivo.

También apuntar, que en las cifras del "numero realizado" del personal asalariado (tal y como indica el Manual de la Nota de la Memoria contable "Actividad de la entidad. Aplicación de elementos patrimoniales a fines propios. Gastos de administración") se ha indicado el número total de personas que participa en la actividad.

En "Recursos no imputados" se han incluido los siguiente gastos no imputables a las actividades propias (tal y como se señala en el Manual del Nota de la Memoria contable "Actividad de la entidad. Aplicación de elementos patrimoniales a fines propios. Gastos de administración"): cuotas de asociaciones u organizaciones; indemnizaciones al personal; gastos del Patronato; servicios bancarios; otros tributos, ajustes positivos-negativos en la imposición indirecta, pérdidas por deterioro de créditos por operaciones comerciales y reversión del deterioro de créditos comerciales por operaciones comerciales; gastos financieros; diferencias de cambio; impuestos sobre beneficios. No han existido gastos generados por actuaciones destinadas a la captación de fondos.

NOTA15B. APLICACIÓN DE ELEMENTOS PATRIMONIALES A FINES PROPIOS.

Bienes y derechos que forman parte de la dotación fundacional:

A tenor de lo establecido en los Estatutos sociales, se establece que:

Art. 21.- "El patrimonio de la Fundación está formado por todos los bienes, derechos y obligaciones susceptibles de valoración económica que integren la dotación, así como por aquéllos que adquiera la Fundación con posterioridad a su constitución, se afecten o no a la dotación.

La administración y disposición del patrimonio corresponderá al Patronato en la forma establecida en los Estatutos y con sujeción a lo dispuesto en la Ley".

Art. 22.- "La Fundación podrá adquirir para su mejoramiento, ampliación y cumplimiento de sus fines, otros bienes procedentes de subvenciones, suscripciones, cuotas o donativos, tanto de entidades públicas como privadas o de cualquiera otra persona, las que deberá destinar íntegramente a las atenciones de la misma o a la dotación fundacional".

Art. 23.- 1.- "Los bienes, frutos y rentas de la Fundación, se entenderán afectos y adscritos directa, inmediata y permanentemente, sin interposición de personas, a los fines de la Fundación, sin asignación de cuotas o partes, iguales o desiguales, del capital y rentas fundacionales a cada uno de los fines.

2.- Deberá ser destinado, al menos, a la realización de los fines fundacionales el 70 por 100 de los resultados de las explotaciones económicas que se desarrollen y de los ingresos que se obtengan por cualquier otro concepto, ~~deducidos los gastos~~ realizados para la obtención de tales resultados o ingresos, en los términos previstos por la legislación vigente, debiendo destinar el resto a aumentar la dotación fundacional o las reservas, según acuerde el Patronato. El plazo para el cumplimiento de esta obligación será el comprendido entre el inicio del ejercicio en que se hayan obtenido dichos resultados e ingresos y los cuatro años siguientes al cierre de dicho ejercicio.

3.- El porcentaje de los gastos destinados a la administración de la Fundación respecto del total del presupuesto de la misma no superará los límites marcados por la normativa vigente".

Art. 24.- "El capital inicial de la Fundación, podrá ser, según lo permitan sus necesidades y de acuerdo con la legislación vigente, invertido, en todo o en parte, en valores mobiliarios a su libre elección."

Art. 25.- "El Patronato, procurará en todo momento que el capital de la Fundación no vea reducido de manera sustancial su valor efectivo de adquisición, efectuando a tal efecto en el mismo aquellas modificaciones que estime convenientes".

En el ejercicio actual, las rentas e ingresos de la Fundación se han destinado a los fines fundacionales, dentro de los límites marcados por la normativa vigente.

Todos los bienes y derechos que forman parte de la Dotación Fundacional están vinculados directamente al cumplimiento de los fines propios de la Entidad.

Recursos aplicados por la Fundación en el ejercicio 2019

	FONDOS PROPIOS	SUBVEN- CIONES, DONACIONES Y LEGADOS	DEUDA	TOTAL
1. Gastos en cumplimiento de fines				2.899.164,24
2. Inversiones en cumplimiento de fines				6.369,05
a) Realizadas con fondos propios en el ejercicio	6.369,05			
b) Deudas canceladas en el ejercicio incurridas en ejercicios anteriores			0,00	
c) Imputación de subvenciones, donaciones y legados de capital procedentes de ejercicios anteriores		0,00		
TOTAL (1+2)				2.905.533,29

Gastos de Administración

No existen gastos directamente ocasionados por la administración de los bienes y derechos que integran el patrimonio de la Fundación.

Por otra parte, según establecen los Estatutos de la Fundación el cargo de patrono es gratuito. No obstante, podrá tener derecho al abono de los gastos que se les ocasione en el cumplimiento de las misiones encomendadas. Ni en el ejercicio actual ni en el anterior se ha resarcido a los Patronos por este tipo de gastos debido a que es la Fundación la que soporta directamente este tipo de gastos, que en el ejercicio 2020 han ascendido a 1.245,76 euros, y en el ejercicio 2019 ascendieron a 1.533,01 euros.

Dichos gastos se corresponden en 2020 a:

EJERCICIO 2020			
Nº de cuenta	Partida de la cuenta de resultados	Detalle del gasto	Importe
623	Otros gastos de la actividad	Gastos desplazamiento de patronos	93,10
623	Otros gastos de la actividad	Gastos notariales	49,10
625	Primas de seguros	Seguro Responsabilidad Civil	826,34
629	Otros gastos de la actividad	Gastos de las reuniones del patronato (por ejemplo, comidas)	171,04
629	Otros gastos de la actividad	Gastos de mensajería	106,18
		TOTAL	1.245,76

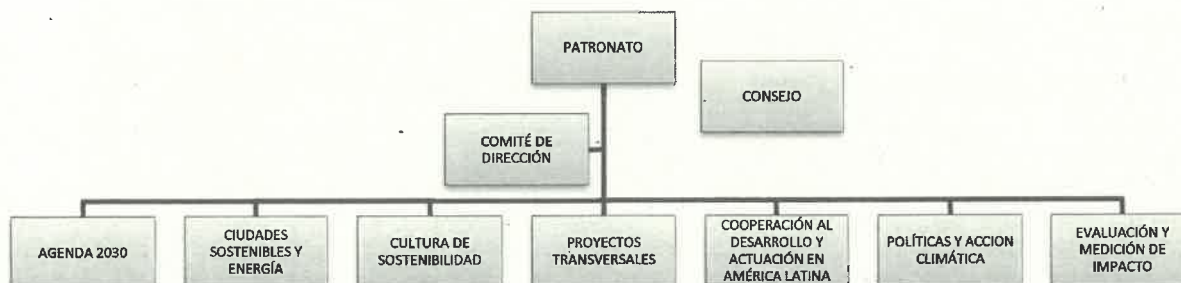
En 2019 fueron:

EJERCICIO 2019			
Nº de cuenta	Partida de la cuenta de resultados	Detalle del gasto	Importe
623	Otros gastos de la actividad	Gastos desplazamiento de patronos	403,84
623	Otros gastos de la actividad	Gastos notariales	14,40
625	Primas de seguros	Seguro Responsabilidad Civil	900,15
629	Otros gastos de la actividad	Gastos de las reuniones del patronato (por ejemplo, comidas)	214,62
		TOTAL	1.533,01

Información de acuerdo con la "Ley 19/2013, de 9 de diciembre, de transparencia, acceso a la información pública y buen gobierno"

De acuerdo con la "Ley 19/2013, de 9 de diciembre, de transparencia, acceso a la información pública y buen gobierno" se incluye la siguiente información:

- Organigrama de Fundación Ecología y Desarrollo



- En la página web de la Fundación se encuentran descritos los perfiles de los miembros del patronato (incluyendo al Presidente de la Fundación y al Director de la Fundación). El enlace de la web es <https://ecodes.org/quienes-somos/equipo/patronato>

Facturas emitidas a organismos públicos en 2020 (la información referida a las subvenciones se incluye en otra nota de la Memoria):

Facturas emitidas en 2020 en fecha	Organismo	Dirección del organismo	Importe facturado en 2020	Concepto
28/01/2020	THE UNIVERSITY OF MANCHESTER	OXFORD ROAD, MANCHESTER, M13 9PL. UNITED KINGDOM	2.936,00	EU Observatory project.
03/03/2020	Consejo Aragonés de Cámaras Oficiales de Comercio, Industria y Servicios	Paseo Isabel la Católica, nº 2. 50009 Zaragoza	75,00	INSCRIPCIÓN AL CURSO CÁLCULO DE HUELLA DE CARBONO
04/03/2020	FUNDACION PATRIMONIO NATURAL DE CASTILLA Y LEON	RIGOBERTO CORTEJOSO, Nº 14. 47014 VALLADOLID	200,00	Participación en talleres formativos del proyecto Interreg-Poctep Circular Labs.
25/03/2020 y 29-10-2020	UNIVERSIDAD DE ZARAGOZA	C/ Pedro Cerbuna 12. 50009 ZARAGOZA	6.800,00	Desarrollo de soportes TIC para formación y sensibilización en sostenibilidad en el deporte
12/05/2020	INSTITUTO ARAGONÉS DE LA JUVENTUD	C/ Franco y López 4. 50005 ZARAGOZA	2.610,00	Cálculo, informe Huella de Carbono Residencia Baltasar Gracián y Registro Cálculo Oficina Española de Cambio Climático.
08/06/2020	SOCIEDAD MUNICIPAL ZARAGOZA VIVIENDA SLU	C/ SAN PABLO, 61. 50003 ZARAGOZA	3.000,00	SERVICIO DE ASESORAMIENTO TÉCNICO PARA LA ELABORACIÓN DE INFORMES DE DESARROLLO SOSTENIBLE EN EL ÁMBITO DE LA RESPONSABILIDAD SOCIAL CORPORATIVA.
08/06/2020	GOBIERNO DE ARAGÓN/ Departamento de Ciudadanía y Derechos Sociales/Dirección General de Cooperación al Desarrollo e Inmigración.	Plaza del Pilar, 3. 3ª planta. 50003 Zaragoza	100,00	Inscripción al "Curso on-line de 4 horas de Introducción a la Medición del impacto social, ambiental y socioeconómico".
23/06/2020 y 15-12-2020	IHOBE, S.A. SOCIEDAD PUBLICA DE GESTION AMBIENTAL	Alameda Urquijo, 36, 6ª planta. 48011 BILBAO	10.000,00	IMPULSO DE INICIATIVAS QUE FOMENTEN LA SALIDA EN CLAVE SOSTENIBLE DE LA CRISIS POR LA PANDEMIA COVID19.
20/07/2020	ARAGON EXTERIOR SAU	AVDA RANILLAS, 3 A, 2º PLANTA OFICINA 2 A. 50018 Zaragoza	175,00	Webinar Contract "Sostenibilidad, Turismo y Contract en clave internacional". Ponencia: "Una aproximación a la sostenibilidad y la economía circular desde la óptica del Contract".
22/09/2020	CRUZ ROJA ESPAÑOLA	C/ Los Acebos nº 1 - El Alisal. 39011 Santander	450,00	Proyecto: Moviéndonos por el ahorro doméstico (estrategia de llamamiento de pobreza energética 2020). Herramienta ENERSOC
24/09/2020	UNIVERSIDAD DE ZARAGOZA	C/ Pedro Cerbuna 12. 50009 Zaragoza	4.000,00	Ciclo de Seminarios. La Universidad con la Agenda 2030
29/10/2020	EL JUSTICIA DE ARAGÓN	C/ Don Juan de Aragón, 7. 50001 ZARAGOZA	1.239,00	Huella de Carbono Justicia de Aragón y registro Oficina Española Cambio Climático - datos 2018.
29/10/2020	EL JUSTICIA DE ARAGÓN	C/ Don Juan de Aragón, 7. 50001 ZARAGOZA	1.239,00	Huella de Carbono Justicia de Aragón y registro Oficina Española Cambio Climático - datos 2019.

17/11/2020	GOBIERNO de ARAGÓN / DPTO. AGRICULTURA, GANADERÍA y M.AMBIENTE / D.G. de CAMBIO CLIM. Y ED.AMB	PLAZA SAN PEDRO NOLASCO 7. 50071 ZARAGOZA	5.900,00	ACTUACIONES PARA MOVILIZAR LA ACCIÓN CLIMÁTICA EN LAS PYMES DENTRO DE LA PLATAFORMA COMUNIDAD #PORELCLIMA.
23/11/2020	CORTES DE ARAGÓN	Palacio de la Aljafería. C/Diputados s/n 50004 Zaragoza	2.890,00	Cálculo Huella de Carbono de Cortes de Aragón, Memoria, Bases del Plan de Reducción e Inscripción Registro Oficina Española de Cambio Climático (OECC)
02/12/2020	GOBIERNO de ARAGÓN / DPTO. AGRICULTURA, GANADERÍA y M.AMBIENTE / D.G. de CAMBIO CLIM. Y ED.AMB	PLAZA SAN PEDRO NOLASCO 7. 50071 ZARAGOZA	13.700,00	DINAMIZACIÓN DEL AUTOCONSUMO Y COMUNIDADES ENERGÉTICAS EN EL MEDIO RURAL.
03/12/2020	DIPUTACION FORAL DE GIPUZKOA - Departamento de Medio Ambiente y Obras Hidráulicas. Dirección General de Medio Ambiente.	Plaza Gipuzkoa s/n. 20004 San Sebastián	160,00	Ponencia en las Jornadas ENERGIA 2020 "AUTOCONSUMO EN NUESTROS PUEBLOS Y CIUDADES"
03/12/2020	UNIVERSIDAD DEL PAIS VASCO - Escuela de Ingeniería de Bilbao - Departamento Ingeniería Energética	Plaza Ingeniero Torres Quevedo 1. 48013 BILBAO	1.200,00	Servicio de cálculo de huella de carbono año 2019.
09/12/2020	Institut Municipal d'Ocupació Salvador Seguí (IMO)	C/Pare Palau, 5. 25005 Lleida	579,34	Jornada de benchmarking: reconocimiento a les empresas
15/12/2020	FUNDACIÓ DE LA COMUNITAT VALENCIANA OBSERVATORI VALENCIÀ DEL CANVI CLIMÀTIC	C/ Joan Verdeguer, 16. 46024 Valencia	570,00	Energoc y Formación uso de Energoc
15/12/2020	AYUNTAMIENTO DE ZARAGOZA - JUNTA MUNICIPAL ACTUR - REY FERNANDO	C/ María Zambrano, 56. 50018 ZARAGOZA	3.000,00	Oficina de la energía en Actur: Asesoramiento en autoconsumo, rehabilitación energética y factura eléctrica.
18/12/2020	CONSELL INSULAR DE MENORCA	Plaça Biosfera, núm. 5. 07703 Maó. Illes Balears	4.497,00	Asistencia técnica en materia de pobreza energética: Colaboración con el programa para la mejora de la eficiencia energética y para paliar la pobreza energética del Consell Insular de Menorca.
		TOTAL	65.320,34	

Las facturas emitidas a organismos públicos en 2019 fueron:

Facturas emitidas en 2019 en fecha	Organismo	Dirección del organismo	Importe facturado en 2019	Concepto
25-06-2019	AYUNTAMIENTO DE ZARAGOZA - AGENCIA DE MEDIO AMBIENTE Y SOSTENIBILIDAD	C/ Casa Jiménez, 5 50004 Zaragoza	1.450,00	Publicación pdf 24 páginas "Cuidamos cada gota. Zaragoza ciudad ahorradora de agua" 10 retos de ahorro y uso eficiente del agua y de emisiones de CO2 asociadas.
22-11-2019	AYUNTAMIENTO DE ZARAGOZA - Centro de Formación y Desarrollo	Vía Hispanidad, 20, 2ª planta 50009 ZARAGOZA	2.000,00	Actividad formativa: "La agenda 2030: objetivos de desarrollo sostenible -ODS- y coherencia de políticas públicas municipales
16-12-2019	UNIVERSIDADE DE SANTIAGO DE COMPOSTELA-8047 VIC DE COMUNICACIÓN, CULTURA E SERVIZ	Praza do Obradoiro, s/n 15782 Santiago de Compostela A Coruña	327,02	Participación en en el VIII Congreso Universidad y Cooperación.
11-7-2019	UNIVERSITAT DE VALÈNCIA	Jardí Botànic de la Universitat de València. C/ Quart, 80 46008 Valencia	90,00	Artículo de opinión publicado en el número 102 de Mètode.
23-12-2019	AYUNTAMIENTO DE MADRID- JUNTA MUNICIPAL DE MÓRATALAZ	C/ Fuente Carrantona nº 8. 28030Madrid	13.261,50	Apoyo a la reducción del gasto energético a familias en dificultad social" dentro del Plan de Barrio del Distrito de Moratalaz //
16-12-2019	MINISTERIO PARA LA TRANSICION ECOLÓGICA	Plaza San Juan de la Cruz s/n 28071Madrid	4.132,23	MITECO-CUMBRE DE MADRID COP25 (Conceptualización, gestión, implementación y difusión de las actividades del "Espacio Turquesa")
25-04-2019	UNIVERSIDAD DE ZARAGOZA	C/ Pedro Cerbuna 12 50009 Zaragoza	1.500,00	Ciclo de conferencias. La Universidad con la Agenda 2030
24-06-2019	UNIVERSIDAD DE ZARAGOZA	C/ Pedro Cerbuna 12 50009 Zaragoza	2.400,00	Ciclo de Seminarios. La Universidad con la Agenda 2030
24-06-2019	UNIVERSIDAD DE ZARAGOZA	C/ Pedro Cerbuna 12 50009 Zaragoza	4.000,00	Análisis y mejora de buenas prácticas para la ampliación del estudio La Universidad de Zaragoza y el seguimiento de la Agenda 2030
25-11-2019	UNIVERSIDAD DE ZARAGOZA	C/ Pedro Cerbuna 12 50009 Zaragoza	3.400,00	Desarrollo de soportes TIC para formación y sensibilización en sostenibilidad en el deporte
22-7-2019	SERVICIOS DE LA COMARCA DE PAMPLONA S.A.	C/ GENERAL CHINCHILLA, 7 31002 PAMPLONA Navarra	15.000,00	Espacio Infantil Fiestas de San Fermín 2019 "Birjolastu".
2-5-2019	UNIVERSIDAD DE CANTABRIA - Departamento de Ingeniería Eléctrica y Energética	AVDA. LOS CASTROS S/N 39005 SANTANDER Cantabria	115,70	Charla "Ni Un Hogar Sin energía" en Aula de la Energía de la "Cátedra de Energía" de la Universidad de Cantabria".
28-6-2019	IHOBE, S.A. SOCIEDAD PUBLICA DE GESTION AMBIENTAL	Alameda Urquijo, 36, 6ª planta 48011 BILBAO Vizcaya	10.000,00	Elaboración de las dinámicas y contenidos de los bloques de la Conferencia Internacional Change theChange.
19-12-2019	IHOBE, S.A. SOCIEDAD PÚBLICA DE GESTION AMBIENTAL	Alameda Urquijo, 36, 6ª planta 48011 BILBAO Vizcaya	4.900,00	Colaboración en la celebración de la Asamblea por el Clima durante la COP25 de Madrid.
31-1-2019	GOBIERNO DE ARAGÓN. Presidencia del Gobierno de Aragón. Secretaría General Técnica de la Presidencia	Paseo María Agustín 36, puerta 28, 1ª planta. 50004 Zaragoza	400,00	Participación en el acto de presentación del Consejo del Futuro de Aragón
20-05-2019	GOBIERNO DE ARAGÓN/ DPTO. DE CIUDADANÍA Y DERECHOS SOCIALES /D.G. DE PART. CIUD.	Paseo María Agustín, 36. Edificio Pignatelli 50004Zaragoza	2.500,00	SESIÓN DE TRABAJO SOBRE LA AGENDA 2030 CON ORGANIZACIONES DE LA SOCIEDAD CIVIL ARAGONESA
30-10-2019 y 11-12-2019	GOBIERNO de ARAGON / DPTO. AGRICULTURA, GANADERÍA y M.AMBIENTE / D.G. de CAMBIO CLIM. Y ED.AMB	PLAZA SAN PEDRO NOLASCO 7 50071 ZARAGOZA	14.409,66	CAMPAÑA DE DIFUSIÓN SOBRE EL AHORRO DE ENERGÍA Y LA REDUCCIÓN DE LA HUELLA DE CO2.
19-11-2019	GOBIERNO DE ARAGÓN / Dirección General de Protección de Consumidores y Usuarios	Vía Universitat 36, 6ª Planta 50017 Zaragoza	126,45	AULA FORMACIÓN: CONSUMO Y MEDIO AMBIENTE. Consumo Responsable y cambio climático
2-9-2019	SOCIEDAD MUNICIPAL ZARAGOZA VIVIENDA SLU	C/ SAN PABLO, 61 50003 ZARAGOZA	7.000,00	ANÁLISIS SOCIAL Y ECONÓMICO DE LA ACTIVIDAD DESARROLLADA POR EL CENTRO COMUNITARIO OLIVER Y DEL PROYECTO DE ALOJAMIENTOS CON SERVICIOS COMUNES EN LA CALLE FRAY LUIS URBANO N 92 DE ZARAGOZA.

Facturas emitidas en 2019 en fecha	Organismo	Dirección del organismo	Importe facturado en 2019	Concepto
10-12-2019	TECNOLOGÍAS Y SERVICIOS AGRARIOS, S.A., S.M.E., M.P.	Calle Julián Camarillo 6B 28037 MADRID	5.500,00	Informe sobre propuestas de corresponsabilidad social en la gestión del agua en España
12-6-2019	PATRONATO MUNICIPAL DE CULTURA Y TURISMO DE ANDORRA (TERUEL) / CEA Ítaca - José Luis Iranzo	Calle Escuelas 10 44500 Andorra	200,00	Charla "Transición ecológica y energética justas".
18-10-2019	SOCIEDAD MUNICIPAL ZARAGOZA CULTURAL SA	Torreón Fortea - Calle Torrenueva, 25. 50003 ZARAGOZA	9.917,36	Asesoramiento de los contenidos de las actividades de animación infantil del programa "Río y Juego 2019", relacionadas con la economía circular y los objetivos de desarrollo sostenible (ODS). Redacción ODS para cada espacio. Identificación, selección y relación con las empresas que aportan los materiales para la producción de los distintos espacios infantiles. Comunicación: contenidos para redes, videos y organización de la visita guiada
2-12-2019	INSTITUTO ARAGONÉS DE FOMENTO	C/ TTE. CORONEL VALENZUELA 9. 50004 Zaragoza	4.957,85	Organización del B Good Day 2019 celebrado en Zaragoza
23-12-2019	CONSEJO GENERAL DE LA ABOGACÍA ESPAÑOLA	Paseo de Recoletos, 13 28004 Madrid	3.930,00	Huella de Carbono.
05-02-2019 y 28-11-2019	INSTITUT MUNICIPAL D'URBANISME DE BARCELONA	C. Bolívia, 105 1a i 2a pl. 08018 Barcelona	14.500,00	Servicio de evaluación de resultados de las subvenciones públicas para el fomento de la rehabilitación en el periodo 2008-2018
18-10-2019	UNIVERSIDAD DE ALICANTE. DPTO. DE COMUNICACIÓN Y PSICOLOGIA SOCIAL. EDIF. CIENCIAS SOCIALES.	CTRA. SAN VICENTE-ALICANTE S/N 03690 SAN VICENTE (ALICANTE)	731,57	Conferencia impartida en "JORNADAS CIENTÍFICAS SOBRE FAKE NEWS, MARCAS NEGRAS Y REPUTACIÓN".
04-12-2019	DIRECCION GENERAL DE ARQUITECTURA VIVIENDA Y SUELO	Paseo de la Castellana, 67 28071 MADRID	14.500,00	ELABORACIÓN DE UN INFORME SOBRE INNOVACIONES RECIENTES EN ESPAÑA EN MATERIA DE REHABILITACIÓN Y REGENERACIÓN URBANA
04-12-2019	GENERALITAT DE CATALUNYA / DEP. DE LA VICEPRESIDENCIA I D'ECONOMIA I HISENDA	Rambla de Catalunya, 19-21 08007 BARCELONA	12.000,00	Análisis de caso del impacto socioeconómico de las personas trabajadoras discapacitadas en contratos de reserva social
19-12-2019	ADM.GENERAL O ADM. DE LA COMUNIDAD AUTONOMA DE EUSKADI (GOBIERNO VASCO) DIRECCIÓN DE PATRIMONIO NATURAL Y CAMBIO CLIMÁTICO.	Donostia-San Sebastián, 1. 01010 Vitoria-Gasteiz Álava	4.900,00	Apoyo actividades Comunidad #PorElClima-COP25 Madrid.
19-12-2019	DIPUTACION PROVINCIAL DE HUELVA	Avda. Martín Alonso Pinzón 9 21003 Huelva	2.800,00	Propuesta/informe de buenas prácticas dentro de una comunidad iberoamericana. Observatorio de la Rábida.
		TOTAL	160.949,34	

NOTA 17. OTRA INFORMACION

El número medio de personas empleadas en el curso del ejercicio 2020, indicando aquellas con discapacidad mayor o igual del 33%, y expresando las categorías a que pertenecen ya aparece en la Nota 17 apartado 6 de la memoria

La información correspondiente al ejercicio anterior (2019) fue:

Número medio de personas empleadas (ejercicio 2019): 29

Número de personas con discapacidad mayor o igual al 33% (ejercicio 2019): 0

Empleados por categorías profesionales (ejercicio 2019):

CATEGORÍA PROFESIONAL	Nº DE HOMBRES	Nº DE MUJERES	TOTAL
Director General	1,00	0,00	1,00
Directoras de Área	0,00	2,00	2,00
Directores de Departamento	3,00	3,00	6,00
Técnicos de Administración	0,00	2,00	2,00
Técnicos de Proyectos	6,00	12,00	18,00
TOTAL	10,00	19,00	29,00

La remuneración de los auditores, CASTILLERO AUDITORES, S.L.P., ha sido la siguiente:

	Ejercicio 2020	Ejercicio 2019
Honorarios cargados por auditoría de cuentas	7.500,00	7.025,00
Honorarios cargados por otros servicios de verificación	3.966,67	3.866,67
Total	11.466,67	10.891,67

Los importes incluidos en el cuadro anterior no incluyen el IVA correspondiente del 21%.

La remuneración percibida por el Director de la Fundación, que a su vez es Patrono de la misma, ascendió en 2019 a:

CONCEPTO RETRIBUTIVO	CAUSA	IMPORTE
Sueldo	Remuneración percibida en concepto de "sueldos y salarios" por el Director de la Fundación (Víctor Viñuales Edo), que es a su vez Patrono de la Fundación. En el año 2006 dicha retribución fue autorizada por el Protectorado por resolución de Resolución de 25 de octubre de 2006.	50.810,49
Sueldo	Remuneración percibida en concepto de "seguro convenio" por el Director de la Fundación (Víctor Viñuales Edo), que es a su vez Patrono de la Fundación. En el año 2006 dicha retribución fue autorizada por el Protectorado por resolución de Resolución de 25 de octubre de 2006.	11,97
Sueldo	Remuneración percibida en concepto de gastos de locomoción exentos" por el Director de la Fundación (Víctor Viñuales Edo), que es a su vez Patrono de la Fundación. En el año 2006 dicha retribución fue autorizada por el Protectorado por resolución de Resolución de 25 de octubre de 2006.	114,76

Con fecha 22 de abril de 2010 se fundó la Asociación "Clúster urbano para el uso eficiente del agua", de la que la Fundación es socio fundador junto con varias empresas e instituciones de la comunidad autónoma de Aragón. La asociación tiene como fin último convertirse en referente internacional en conocimiento e innovación para el uso eficiente y sostenible del agua en el ámbito urbano y motor de empleo cualificado para Zaragoza. La Fundación fue designada inicialmente como secretaría técnica coordinadora para la administración y gestión ordinaria de la asociación. Sin embargo, en 2012, la Asociación "Clúster urbano para el uso eficiente del agua" contrató a personal para realizar esas funciones, por lo que Fundación Ecología y Desarrollo dejó de realizar esas tareas (no se ha registrado como ingreso en 2020 y 2019 cantidad alguna).

La Fundación se incorporó en 2009 como socio fundador en SPAINSIF (Foro Español de Inversiones Socialmente Responsables). SPAINSIF es una asociación integrada por entidades financieras, entidades gestoras, proveedores de servicios de Inversión Socialmente Responsable (ISR), organizaciones sin ánimo de lucro vinculada a la ISR y sindicatos. Se trata de una plataforma de encuentro y de referencia para generar y difundir conocimiento sobre la ISR, así como, concienciar e impulsar cambios en los procesos de inversión en la comunidad inversora, las Administraciones Públicas, las empresas y la ciudadanía en general.

A lo largo del ejercicio 2020 todas las operaciones financieras llevadas a cabo por la Fundación se han ajustado a los criterios de actuación marcados por su código de conducta con la finalidad de conseguir el equilibrio entre los principios de seguridad, liquidez y rentabilidad. En este sentido, formando parte de la presente nota de la memoria, incorporamos en las presentes cuentas anuales información más detallada sobre el cumplimiento de los códigos de conducta sobre inversiones financieras temporales del ejercicio económico 01/01/2020 - 31/12/2020.

NOTA. INFORMACIÓN SOBRE MEDIO AMBIENTE

Si bien la mayoría de las actuaciones realizadas por la Fundación van encaminadas a la mejora del medio ambiente y a la construcción del desarrollo sostenible, nuestra actividad no da lugar a impactos negativos sobre el mismo, de forma que no es preciso incurrir en gastos propios extraordinarios, inversiones o provisiones, destinados a mitigarlos.

No existen riesgos, y por tanto, no se consideran necesarias provisiones para cubrir gastos derivados de responsabilidades medioambientales, ni existen contingencias por litigios en curso, indemnizaciones u otros que pudieran tener efecto sobre el patrimonio o en los resultados.

En la Fundación Ecología y Desarrollo existen mecanismos y prácticas ahorradoras en el consumo de agua y energía. Se trata de utilizar siempre el transporte público para nuestros desplazamientos. Nuestra Fundación tiene implantado un sistema de recogida selectiva de residuos y para nuestra papelería y publicaciones utilizamos papel 100% reciclado libre de cloro.

INVENTARIO EJERCICIO 2019

Bienes y derechos

Inmovilizado intangible

CÓDIGO	ELEMENTO	FECHA DE ADQUISICIÓN	VALOR CONTABLE TOTAL	OTRAS VALORACIONES REALIZADAS	DETERIOROS AMORTIZACIONES Y OTRAS PARTIDAS COMPENSATORIAS	CARGAS Y GRAVÁMENES QUE AFECTEN AL ELEMENTO	AFECTACIÓN
206 Aplicaciones informáticas	PUBLISHER 2000	24/01/2000	93,10	0,00	-93,10		Fines
206 Aplicaciones informáticas	ADOBE ACROBAT 4.0	22/03/2001	276,47	0,00	-276,47		Fines
206 Aplicaciones informáticas	COREL GALLERY PLUS	22/03/2001	108,18	0,00	-108,18		Fines
206 Aplicaciones informáticas	CONTAPLUS PROFESIONAL	18/12/2001	113,59	0,00	-113,59		Fines
206 Aplicaciones informáticas	CONTAPLUS ACTU. PRO-ELITE	11/02/2002	510,40	0,00	-510,40		Fines
206 Aplicaciones informáticas	DREAMWAVER	15/03/2002	928,01	0,00	-928,01		Fines
206 Aplicaciones informáticas	SMALL BUSINESS SERVER	10/12/2002	1.867,04	0,00	-1.867,04		Fines
206 Aplicaciones informáticas	CONTRIBUTE WIN	18/02/2003	98,29	0,00	-98,29		Fines
206 Aplicaciones informáticas	WIN SERVER CAL	05/11/2003	96,00	0,00	-96,00		Fines
206 Aplicaciones informáticas	PANDA BUSINESSSECUE ANTI VIRUS	03/01/2005	516,80	0,00	-516,80		Fines
206 Aplicaciones informáticas	ALBADA BASE DATOS	29/04/2005	1.745,75	0,00	-1.745,75		Fines
206 Aplicaciones informáticas	GROUPMAIL PERSONAL EDITION	30/11/2006	85,31	0,00	-85,31		Fines
206 Aplicaciones informáticas	GROUPMAIL BUSINESS EDITION	25/05/2007	100,50	0,00	-100,50		Fines
206 Aplicaciones informáticas	SP PYMEPLUS ELITE 2008 (CONTAPLUS Y FACTURAPLUS)	28/01/2008	1.119,00	0,00	-1.119,00		Fines
206 Aplicaciones informáticas	WINDOWS XP - WINDOWS SERVER - OFFICE - SMALL BUSINESS SERVER - VISUAL STUDIO	30/04/2008	482,40	0,00	-482,40		Fines
206 Aplicaciones informáticas	PROGRAMA NEXOS	23/12/2009	10.180,00	0,00	-10.180,00		Fines
	TOTAL		18.320,84	0,00	-18.320,84		

Inmovilizado material

CÓDIGO	ELEMENTO	FECHA DE ADQUISICIÓN	VALOR CONTABLE TOTAL	OTRAS VALORACIONES REALIZADAS	DETERIOROS AMORTIZACIONES Y OTRAS PARTIDAS COMPENSATORIAS	CARGAS Y GRAVAMENOS QUE AFECTEN AL ELEMENTO	AFECTACIÓN
211 Construcciones	LOCAL PLAZA SAN BRUNO	06/05/2003	180.303,63	0,00	-60.058,36		Fines
211 Construcciones	LOCAL PLAZA SAN BRUNO (OBRAS LOCAL PLAZA SAN BRUNO)	21/03/2005	36.240,53	0,00	-10.713,29		Fines
211 Construcciones	LOCAL PLAZA SAN BRUNO (OBRAS LOCAL PLAZA SAN BRUNO)	05/11/2004	28.455,71	0,00	-8.536,65		Fines
211 Construcciones	LOCAL PLAZA SAN BRUNO (OBRAS LOCAL PLAZA SAN BRUNO)	26/11/2004	22.132,22	0,00	-6.639,60		Fines
211 Construcciones	LOCAL PLAZA SAN BRUNO (PROYECTO REFORMA LOCAL)	01/04/2004	5.232,00	0,00	-1.569,60		Fines
211 Construcciones	LOCAL PLAZA SAN BRUNO (IMPUESTO CONSTRUCCIONES)	04/11/2004	1.906,53	0,00	-571,95		Fines
218 Elementos de transporte	CAMIONETA	24/05/2008	12.871,23	0,00	-12.871,23		Fines
217 Equipos para procesos de información	ALARMA SEGURITAS	31/07/2003	448,00	0,00	-448,00		Fines
217 Equipos para procesos de información	ORDENADOR + MONITOR RANDOM	20/10/2003	1.065,00	0,00	-1.065,00		Fines
217 Equipos para procesos de información	ORDENADOR RANDOM	20/10/2003	880,00	0,00	-880,00		Fines
217 Equipos para procesos de información	CAMARA DIGITAL	24/08/2002	626,47	0,00	-626,47		Fines
217 Equipos para procesos de información	MONITOR HP 15"	05/04/2000	205,67	0,00	-205,67		Fines
217 Equipos para procesos de información	ESCANER INTERAPP	26/06/2000	149,20	0,00	-149,20		Fines
217 Equipos para procesos de información	ORDENADOR INTERAPP	19/10/2000	877,18	0,00	-877,18		Fines
217 Equipos para procesos de información	MONITOR LG 15"	11/12/2000	162,42	0,00	-162,42		Fines
217 Equipos para procesos de información	GRABADORA	24/12/2000	180,05	0,00	-180,05		Fines
217 Equipos para procesos de información	ORDENADOR ACER	22/02/2001	1.141,39	0,00	-1.141,39		Fines

217 Equipos para procesos de información	TELE-VIDEO	22/01/2001	258,54	0,00	-258,54	Fines
217 Equipos para procesos de información	ORDENADOR ACER	21/05/2001	956,41	0,00	-956,41	Fines
217 Equipos para procesos de información	EQUIPOS COPIAS SEGURIDAD	31/05/2001	990,00	0,00	-990,00	Fines
217 Equipos para procesos de información	ORDENADOR LIEBRAUN	06/08/2001	977,18	0,00	-977,18	Fines
217 Equipos para procesos de información	ORDENADOR ACER	17/10/2001	832,40	0,00	-832,40	Fines
217 Equipos para procesos de información	ORDENADOR LIEBRAUN	30/11/2001	949,60	0,00	-949,60	Fines
217 Equipos para procesos de información	HP SWITCH 24p 10/100	12/12/2001	525,89	0,00	-525,89	Fines
217 Equipos para procesos de información	ORDENADOR LIEBRAUN	11/02/2002	1.053,00	0,00	-1.053,00	Fines
217 Equipos para procesos de información	ORDENADOR LIEBRAUN	11/02/2002	885,00	0,00	-885,00	Fines
217 Equipos para procesos de información	ORDENADOR ACER	07/03/2002	1.013,00	0,00	-1.013,00	Fines
217 Equipos para procesos de información	COMPRA EQUIPOS HP	15/02/2003	703,94	0,00	-703,94	Fines
217 Equipos para procesos de información	GRABADORA EL CORTE INGLES	31/03/2003	171,55	0,00	-171,55	Fines
217 Equipos para procesos de información	ORDENADOR RANDOM	30/06/2003	880,00	0,00	-880,00	Fines
217 Equipos para procesos de información	ORDENADOR RANDOM	30/06/2003	1.105,00	0,00	-1.105,00	Fines
217 Equipos para procesos de información	ORDENADOR RANDOM	30/06/2003	880,00	0,00	-880,00	Fines
217 Equipos para procesos de información	ORDENADOR RANDOM	25/08/2003	1.143,13	0,00	-1.143,13	Fines
217 Equipos para procesos de información	ORDENADOR FNAC	01/08/2003	1.171,55	0,00	-1.171,55	Fines
217 Equipos para procesos de información	PROYECTOR EPSON	25/11/2003	1.124,09	0,00	-1.124,09	Fines
217 Equipos para procesos de información	ORDENADOR RANDOM	22/03/2004	1.245,84	0,00	-1.245,84	Fines
217 Equipos para procesos de información	AMPLIACION DISCO DURO RANDOM	30/01/2004	1.494,08	0,00	-1.494,08	Fines
217 Equipos para procesos de información	ROUTER ADSL 4P 10/100	29/03/2004	154,28	0,00	-154,28	Fines
217 Equipos para procesos de información	AMPLIACION DETECTOR ALARM	31/03/2004	132,82	0,00	-132,82	Fines
217 Equipos para procesos de información	IMPRESORA HP 829LJET 3015	24/05/2004	414,12	0,00	-414,12	Fines

217 Equipos para procesos de información	ORD. PORTATIL HP NX5000 PBC	24/05/2004	1.591,52	0,00	-1.591,52	Fines
217 Equipos para procesos de información	ORDENADOR PORTATIL FNAC	29/06/2004	899,00	0,00	-899,00	Fines
217 Equipos para procesos de información	2 ORDENADORES HP+ 2 TFT	19/07/2004	2.903,76	0,00	-2.903,76	Fines
217 Equipos para procesos de información	ORDENADOR HP	09/09/2004	1.254,24	0,00	-1.254,24	Fines
217 Equipos para procesos de información	2 ORDENADORES HP	16/12/2004	2.506,00	0,00	-2.506,00	Fines
217 Equipos para procesos de información	PORTATIL COMPAC PRESARIO	01/03/2005	126,01	0,00	-126,01	Fines
217 Equipos para procesos de información	2 ORD. ACER TM 382 TC+PM	22/02/2005	2.560,54	0,00	-2.560,54	Fines
217 Equipos para procesos de información	ORDENADOR HP	02/02/2005	969,31	0,00	-969,31	Fines
217 Equipos para procesos de información	2 ORDENADORES HP	07/03/2005	1.527,73	0,00	-1.527,73	Fines
217 Equipos para procesos de información	INSTALACION ALARMA LOCAL	31/01/2005	414,17	0,00	-414,17	Fines
217 Equipos para procesos de información	AIRONET + SWITCH	14/04/2005	886,75	0,00	-886,75	Fines
217 Equipos para procesos de información	CENTRALITA TELEFONICA ORBE	12/04/2005	10.269,03	0,00	-10.269,03	Fines
217 Equipos para procesos de información	TELEFONOS+BANDEJAS ORBE	13/04/2005	427,00	0,00	-427,00	Fines
217 Equipos para procesos de información	ORDENADOR HP	23/09/2005	896,10	0,00	-896,10	Fines
217 Equipos para procesos de información	5 PANTALLAS TFT ACER	21/10/2005	937,35	0,00	-937,35	Fines
217 Equipos para procesos de información	PDA HP IPAQ	26/10/2005	686,76	0,00	-686,76	Fines
217 Equipos para procesos de información	IMPRESORA EPSON STYLUS	26/10/2005	74,42	0,00	-74,42	Fines
217 Equipos para procesos de información	ORDENADOR TOSHIBA M740	16/11/2005	1.073,06	0,00	-1.073,06	Fines
217 Equipos para procesos de información	SERVIDOR COMPAQ PROLIANT	28/11/2005	222,53	0,00	-222,53	Fines
217 Equipos para procesos de información	ORDENADOR PORT. ACER	16/12/2005	1.329,26	0,00	-1.329,26	Fines
217 Equipos para procesos de información	ORDENADOR SERVIDOR + SAI	03/03/2006	424,34	0,00	-424,34	Fines
217 Equipos para procesos de información	ORDENADOR HP Y MONITOR	20/06/2006	854,00	0,00	-854,00	Fines
217 Equipos para procesos de información	7 TELEFONOS PHILIPS	03/07/2006	227,50	0,00	-227,50	Fines

217 Equipos para procesos de información	AIR-AP1131 ACCESO INTER.	04/09/2006	756,00	0,00	-756,00	Fines
217 Equipos para procesos de información	PORTATIL HP COMPAQ PRESARIO	11/09/2006	775,00	0,00	-775,00	Fines
217 Equipos para procesos de información	ORDENADOR PORTATIL HP	20/09/2006	669,00	0,00	-669,00	Fines
217 Equipos para procesos de información	PORTATIL TOSHIBA TECRA	27/10/2006	1.217,44	0,00	-1.217,44	Fines
217 Equipos para procesos de información	PC's HP	01/10/2006	2.424,00	0,00	-2.424,00	Fines
217 Equipos para procesos de información	GRABADORA DIGITAL PANASONIC	11/12/2006	102,59	0,00	-102,59	Fines
217 Equipos para procesos de información	ORDENADOR VISA HERMES CORE 2	07/02/2007	1.194,93	0,00	-1.194,93	Fines
217 Equipos para procesos de información	ORDENADORES (2 PC + 2 PORTATIL)	28/02/2007	4.473,20	0,00	-4.473,20	Fines
217 Equipos para procesos de información	HD EXTERNO-MONITOR-PANTALLA TFT	08/03/2007	562,07	0,00	-562,07	Fines
217 Equipos para procesos de información	KINGSTON 512MB MODULE COMPAQ-HP IPAQ HW6500 EXTENDED BATTERY 1800MHA-OMEGA HD 500GB VALUE SERIES USB 2.0	25/05/2007	312,00	0,00	-312,00	Fines
217 Equipos para procesos de información	HD INTERNA 160 GB 7,2 RPM	16/07/2007	248,00	0,00	-248,00	Fines
217 Equipos para procesos de información	PALM TREO 750 SMARTPHONE	25/07/2007	520,00	0,00	-520,00	Fines
217 Equipos para procesos de información	HP PROLIANT ML310G4	31/07/2007	858,00	0,00	-858,00	Fines
217 Equipos para procesos de información	HP COMPAQ BUSINESS NOTEBOOK	05/09/2007	1.057,60	0,00	-1.057,60	Fines
217 Equipos para procesos de información	HP DC5700 MT INTEL CORE 2	05/09/2007	750,00	0,00	-750,00	Fines
217 Equipos para procesos de información	CAMARA DIGITAL PANASONIC	04/10/2007	309,48	0,00	-309,48	Fines
217 Equipos para procesos de información	HP COMPAQ	10/10/2007	924,50	0,00	-924,50	Fines
217 Equipos para procesos de información	HP MONITOR 19"	10/10/2007	215,00	0,00	-215,00	Fines
217 Equipos para procesos de información	ACER TRAVELMATE	05/10/2007	1.206,00	0,00	-1.206,00	Fines
217 Equipos para procesos de información	HP 8510 CORE 2 DUO	07/11/2007	1.146,00	0,00	-1.146,00	Fines
217 Equipos para procesos de información	TE ABLA-PDA	26/12/2007	394,24	0,00	-394,24	Fines
217 Equipos para procesos de información	TE ABLA -PDA	26/12/2007	394,24	0,00	-394,24	Fines

217 Equipos para procesos de información	HP PORTATIL	22/11/2007	1.469,00	0,00	-1.469,00	Fines
217 Equipos para procesos de información	TE ABLA - HTC TOUCH GPRS UMTS	05/02/2008	377,82	0,00	-377,82	Fines
217 Equipos para procesos de información	2 ORDENADORES EVO D530 + 2 TFT HP 15"	28/06/2007	20,00	0,00	-20,00	Fines
217 Equipos para procesos de información	ORDENADOR PORTATIL+GRABADORA	25/04/2008	1.556,60	0,00	-1.556,60	Fines
217 Equipos para procesos de información	HP MULTIFUNCION WIFI C4380 - 4 CAMARAS FOTOS PANASONIC FS3K - CAMARA DVD SONY DCRHC51 - 2 GRABADORAS SONY ICDP520	10/06/2008	984,39	0,00	-984,39	Fines
217 Equipos para procesos de información	SERVIDOR HP-PUNTO WIFI-ROUTER	18/08/2008	2.403,09	0,00	-2.403,09	Fines
217 Equipos para procesos de información	ACER ASPIRE ONE	18/09/2008	350,00	0,00	-350,00	Fines
217 Equipos para procesos de información	HTC TOUCH DUAL UMTS	22/10/2008	381,72	0,00	-381,72	Fines
217 Equipos para procesos de información	HTC TOUCH DIAMOND	06/02/2009	376,08	0,00	-376,08	Fines
217 Equipos para procesos de información	HP PORTATIL 2133	13/02/2009	490,00	0,00	-490,00	Fines
217 Equipos para procesos de información	IOMEGA DISCO DURO 1 TB	11/03/2009	210,00	0,00	-210,00	Fines
217 Equipos para procesos de información	POLYCOM SOUNDSTATION 2	27/02/2009	425,00	0,00	-425,00	Fines
217 Equipos para procesos de información	EPSON PROYECTOR	27/02/2009	525,00	0,00	-525,00	Fines
217 Equipos para procesos de información	2 HP ORDENADOR DC5800	27/02/2009	1.390,00	0,00	-1.390,00	Fines
217 Equipos para procesos de información	2 HP MONITOR 19" TFT	27/02/2009	98,00	0,00	-98,00	Fines
217 Equipos para procesos de información	HP w2216v TFT 21.6"	27/02/2009	158,00	0,00	-158,00	Fines
217 Equipos para procesos de información	DISC DURO 1 TB ETHERNET	27/02/2009	235,00	0,00	-235,00	Fines
217 Equipos para procesos de información	GRABADORA DIGITAL SONY UX80	27/02/2009	120,00	0,00	-120,00	Fines
217 Equipos para procesos de información	3 PORTATILES ACER TL60	10/06/2008	1.549,14	0,00	-1.549,14	Fines
217 Equipos para procesos de información	HP DISPLAY PANTALLA PLANA TFT	20/05/2009	163,00	0,00	-163,00	Fines
217 Equipos para procesos de información	IOMEGA STORCENTER PRO IX4-100	31/08/2009	695,00	0,00	-695,00	Fines
217 Equipos para procesos de información	ORDENADOR Y PROYECTOR	23/06/2009	1.297,91	0,00	-1.297,91	Fines

217 Equipos para procesos de información	3 MONITORES HP 19"	15/02/2010	360,00	0,00	-360,00	Fines
217 Equipos para procesos de información	ORDENADOR ASUS EEEPC 1005P	16/03/2010	245,00	0,00	-245,00	Fines
217 Equipos para procesos de información	ORDENADOR PORTÁTIL ELIT 2530	18/03/2010	1.200,00	0,00	-1.200,00	Fines
217 Equipos para procesos de información	ORDENADOR ASUS EEEPC	12/05/2010	245,00	0,00	-245,00	Fines
217 Equipos para procesos de información	ORDENADOR ASUS PORTATIL EEEPC	10/06/2010	245,00	0,00	-245,00	Fines
217 Equipos para procesos de información	POLYCOM VSX 5000	01/07/2010	5.314,02	0,00	-5.314,02	Fines
217 Equipos para procesos de información	POLYCOM VSX 7000	01/07/2010	2.715,85	0,00	-2.715,85	Fines
217 Equipos para procesos de información	ORDENADOR HP 6000 CMT Q8400	03/12/2010	868,00	0,00	-868,00	Fines
217 Equipos para procesos de información	IOMEGA STORECENTER IX2-200	03/12/2010	215,00	0,00	-215,00	Fines
217 Equipos para procesos de información	SAMSUNG GALAXY TAB	18/01/2011	480,00	0,00	-480,00	Fines
217 Equipos para procesos de información	IPAD APPLE	18/01/2011	450,00	0,00	-450,00	Fines
217 Equipos para procesos de información	SERVER Q800	14/09/2011	2.054,35	0,00	-2.054,35	Fines
217 Equipos para procesos de información	PORTATIL FUJITSU A5300	14/09/2011	435,00	0,00	-435,00	Fines
217 Equipos para procesos de información	ORDENADOR FUJITSU P2560	14/09/2011	397,00	0,00	-397,00	Fines
217 Equipos para procesos de información	CAMARA FOTOS CANON	21/10/2011	482,20	0,00	-482,20	Fines
217 Equipos para procesos de información	3 ORDENAD. FUJITSU ESPRIMO P400	26/03/2012	2.426,10	0,00	-2.426,10	Fines
217 Equipos para procesos de información	MONITOR LED FUJITSU	26/03/2012	159,00	0,00	-159,00	Fines
217 Equipos para procesos de información	PORTATIL TOSHIBA R700	26/03/2012	1.085,00	0,00	-1.085,00	Fines
217 Equipos para procesos de información	PORTATIL HP - IMPRESORA CANON	12/01/2012	752,91	0,00	-752,91	Fines
217 Equipos para procesos de información	PROYECTOR EPSON	29/03/2012	561,93	0,00	-561,93	Fines
217 Equipos para procesos de información	CAMARA DIGITAL CANON	29/03/2012	100,95	0,00	-100,95	Fines
217 Equipos para procesos de información	SERVER Q700 2X220GB	14/12/2012	411,00	0,00	-411,00	Fines
217 Equipos para procesos de información	ORDENADOR FUJITSU P0400	28/12/2012	552,00	0,00	-552,00	Fines

217 Equipos para procesos de información	SAI APC SAMRT UPS 1000	20/02/2013	486,00	0,00	-486,00	Fines
217 Equipos para procesos de información	2 PORTATIL FUJITSU UH 572	25/03/2013	1.818,00	0,00	-1.818,00	Fines
217 Equipos para procesos de información	PORTATIL FUJITSU	14/06/2013	876,29	0,00	-876,29	Fines
217 Equipos para procesos de información	PORTATIL LIFEBOOK A544	24/03/2014	796,00	0,00	-796,00	Fines
217 Equipos para procesos de información	MONITOR BENQ 21.5"	27/01/2015	119,04	0,00	-119,04	Fines
217 Equipos para procesos de información	ORDENADOR FUJITSU	09/09/2015	530,00	0,00	-530,00	Fines
217 Equipos para procesos de información	2 PORTATILES LENOVO	09/09/2015	1.170,00	0,00	-1.170,00	Fines
217 Equipos para procesos de información	2 ORDENADORES FUJITSU	22/10/2015	986,00	0,00	-986,00	Fines
217 Equipos para procesos de información	2 TABLETS SAMSUNG GALAX	11/11/2015	624,78	0,00	-624,78	Fines
217 Equipos para procesos de información	FUJITSU CELVIN NAS	13/11/2015	1.212,00	0,00	-1.212,00	Fines
217 Equipos para procesos de información	LOGITECH CONFERENCECAM CONNECT	20/01/2016	504,00	0,00	-497,11	Fines
217 Equipos para procesos de información	SERVIDOR RX 1330	29/01/2016	2.785,00	0,00	-2.729,83	Fines
217 Equipos para procesos de información	3 PORTATILES DELL	11/02/2016	1.667,00	0,00	-1.619,18	Fines
217 Equipos para procesos de información	2 MICROSOFT SURFACE 3	11/02/2016	1.498,00	0,00	-1.455,02	Fines
217 Equipos para procesos de información	1 MONITOR BENQ	11/02/2016	150,00	0,00	-145,70	Fines
217 Equipos para procesos de información	2 UNIFI UBIQUITI AC LITE WIFI	11/02/2016	298,00	0,00	-289,45	Fines
217 Equipos para procesos de información	1 DISCO DURO INTERNO	11/02/2016	159,00	0,00	-154,44	Fines
217 Equipos para procesos de información	1 ORDENADOR DELL	17/02/2016	611,00	0,00	-590,97	Fines
217 Equipos para procesos de información	2 PORTATIL DELL VOSTRO 3558	11/03/2016	1.150,00	0,00	-1.094,23	Fines
217 Equipos para procesos de información	2 MONITOR BENQ GL2250HM	11/03/2016	236,50	0,00	-225,05	Fines
217 Equipos para procesos de información	MACBOOK AIR 13"	08/03/2016	825,62	0,00	-787,29	Fines
217 Equipos para procesos de información	IPHONE 5S BLANCO	21/07/2016	314,05	0,00	-270,50	Fines
217 Equipos para procesos de información	DISCO DURO INTERNO NAS 2TB	07/09/2016	159,00	0,00	-131,74	Fines

[Handwritten signature]

215 Otras instalaciones	INSTALACIONES CONTRA INCENDIOS	10/03/1997	100,49	0,00	-100,49	Fines
215 Otras instalaciones	RED LOCAL	24/01/2000	1.392,11	0,00	-1.392,11	Fines
215 Otras instalaciones	INSTALACION CLIMATIZACION OFICINAS	12/05/2004	2.723,68	0,00	-2.723,68	Fines
215 Otras instalaciones	CALEFACCION LOCAL	15/01/2005	16.505,20	0,00	-16.505,20	Fines
215 Otras instalaciones	CALEFACCION LOCAL	03/06/2005	2.573,18	0,00	-2.573,18	Fines
213 Maquinaria	CRONOTERMOSTATO HONEYWELL RF	20/01/2000	167,68	0,00	-167,68	Fines
213 Maquinaria	MAQUINAS AIRE ACONDICION (7 MAQUINAS)	12/05/2004	5.217,68	0,00	-5.217,68	Fines
213 Maquinaria	LAVAVAJILLAS BALAY	27/03/2006	422,41	0,00	-422,41	Fines
213 Maquinaria	MICROONDAS	21/05/2008	159,48	0,00	-159,48	Fines
213 Maquinaria	FRIGORIFICO EL CORTE INGLES	13/02/2009	290,51	0,00	-290,51	Fines
213 Maquinaria	FRIGORIFICO EL CORTE INGLES	13/02/2009	290,52	0,00	-290,52	Fines
213 Maquinaria	2 CABINAS EXTRACCION-VENTILACION	21/12/2015	1.525,48	0,00	-737,26	Fines
213 Maquinaria	SPLIT KAYSUN	21/12/2015	1.218,75	0,00	-589,01	Fines
216 Mobiliario	ARMARIO L. Y TORRES	30/09/2002	446,31	0,00	-446,31	Fines
216 Mobiliario	MESAS INFOR (CORTE INGLES)	11/07/1995	320,72	0,00	-320,72	Fines
216 Mobiliario	2 LIBRERIAS	25/03/1997	201,33	0,00	-201,33	Fines
216 Mobiliario	MESA SERIE ESTRATOS CASTILLA	15/10/1997	100,97	0,00	-100,97	Fines
216 Mobiliario	ESTANTERIA CORTE INGLES	04/12/1997	443,61	0,00	-443,61	Fines
216 Mobiliario	8 MESAS - 2 MOSTRADORES - 1 BUCK - 1 SILLON - 15 SILLAS - 7 ARMARIOS - 6 ESTANTES	25/02/1999	2.878,43	0,00	-2.878,43	Fines
216 Mobiliario	ARMARIO LOPEZ Y TORRES	25/11/1999	148,74	0,00	-148,74	Fines
216 Mobiliario	5 BASE+COLUMNA / 5 SOPORTE TECLADO / 5 SUPERFICIE ESTANDAR / 5 MESAS / 2 MAMP. MODULO	25/02/2000	1.637,90	0,00	-1.637,90	Fines
216 Mobiliario	2 SILLAS CARLIN	31/03/2000	139,78	0,00	-139,78	Fines

216 Mobiliario	SOPORTE ARRONDO	30/04/2000	248,37	0,00	-248,37	Fines
216 Mobiliario	ARCHIVADOR OFIREC	04/05/2000	244,01	0,00	-244,01	Fines
216 Mobiliario	NEULAND SUPERFICIE BLANCA	03/05/2000	598,31	0,00	-598,31	Fines
216 Mobiliario	4 MESAS COLECTIVIDADES + 2 MESA COMPONIBLE TRAPECIO	31/05/2001	704,39	0,00	-704,39	Fines
216 Mobiliario	SILLA PICKING PACK	19/06/2001	-85,95	0,00	-85,95	Fines
216 Mobiliario	SILLA LOPEZ Y TORRES	10/10/2001	64,87	0,00	-64,87	Fines
216 Mobiliario	5 ARMARIOS Y 1 MUEBLE ESTANTERIA	26/12/2001	2.600,46	0,00	-2.600,46	Fines
216 Mobiliario	MODULO BIBLIOTECA	31/12/2001	314,78	0,00	-314,78	Fines
216 Mobiliario	SILLA LOPEZ Y TORRES	15/02/2002	75,25	0,00	-75,25	Fines
216 Mobiliario	SILLA LOPEZ Y TORRES	28/02/2002	64,87	0,00	-64,87	Fines
216 Mobiliario	ARCHIVADOR TELEFONO	03/09/1997	83,66	0,00	-83,66	Fines
216 Mobiliario	SILLA LOPEZ Y TORRES	30/07/2003	176,52	0,00	-176,52	Fines
216 Mobiliario	MUEBLE BIBLIOTECA DE CONSULTA	01/07/1994	5.528,65	0,00	-5.528,65	Fines
216 Mobiliario	MESA REUNIONES - 2 MESAS - 6 SILLAS	01/07/1994	1.656,81	0,00	-1.656,81	Fines
216 Mobiliario	2 BUC CAJONES	30/04/2004	374,82	0,00	-374,82	Fines
216 Mobiliario	CAJONES MAQUINAS AIRE ACONDIC.	29/06/2004	750,00	0,00	-750,00	Fines
216 Mobiliario	3 MESAS + ARMARIO L. Y TORRES	28/02/2005	540,94	0,00	-540,94	Fines
216 Mobiliario	6 BUTACAS+18 SILLAS+LAMPARA+3 TABLEROS	23/03/2005	5.926,83	0,00	-5.926,83	Fines
216 Mobiliario	1 CAJA SEGUN ESPEFICACIONES TÉCNICAS	09/12/2004	1.532,07	0,00	-1.532,07	Fines
216 Mobiliario	1 MESA RECEPCION - 7 MESAS TRABAJO - 5 SILLAS - 2 BIOMBOS SEPARACION - 1 MESA REUNIONES - 4 SILLONES - 7 MESAS COMPONIBLES	14/03/2005	13.544,60	0,00	-13.544,60	Fines
216 Mobiliario	1 ARMARIO TRASERO - 1 BALDA CORRIDA - 1 MESA DESPACHO - SEPARACION EN RECEPCION CON VIDRIOS - 1 BUCK - 1 ESTANTE CORRIDO	14/03/2005	6.740,90	0,00	-6.740,90	Fines

216 Mobiliario	3 SILLAS TRABAJO	02/03/2005	873,36	0,00	-873,36	Fines
216 Mobiliario	3 ARMARIOS PERSIANA GRIS	08/04/2005	1.463,31	0,00	-1.463,31	Fines
216 Mobiliario	4 PERSIANAS	01/06/2005	592,73	0,00	-592,73	Fines
216 Mobiliario	MUEBLES BAÑO LOCAL	01/06/2005	2.578,79	0,00	-2.578,79	Fines
216 Mobiliario	2 ARMARIOS	13/06/2005	667,33	0,00	-667,33	Fines
216 Mobiliario	2 BASTIDORES TELESCÓPICOS	28/06/2005	177,58	0,00	-177,58	Fines
216 Mobiliario	SILLA ERGONOMICA STOKKE	02/12/2005	268,49	0,00	-268,49	Fines
216 Mobiliario	6 ARMARIOS LOPEZ Y TORRES	31/05/2005	3.493,46	0,00	-3.493,46	Fines
216 Mobiliario	SILLA ERGONOMICA STOKKE	10/02/2006	245,69	0,00	-245,69	Fines
216 Mobiliario	5 MESAS + 5 SILLAS	10/07/2006	4.163,00	0,00	-4.163,00	Fines
216 Mobiliario	PUERTA DOBLE OFICINA	10/10/2006	2.530,00	0,00	-2.530,00	Fines
216 Mobiliario	2 SECAMANOS	10/10/2006	351,90	0,00	-351,90	Fines
216 Mobiliario	2 SECAMANOS + 2 DISPENSADORES PAPEL H.	28/11/2006	507,20	0,00	-507,20	Fines
216 Mobiliario	1 BUCK CON RUEDAS	14/11/2006	340,00	0,00	-340,00	Fines
216 Mobiliario	4 SILLAS	20/11/2006	1.220,12	0,00	-1.220,12	Fines
216 Mobiliario	1 SECAMANOS	14/03/2007	205,50	0,00	-205,50	Fines
216 Mobiliario	10 SILLAS + 6 MESAS	11/05/2007	4.622,40	0,00	-4.622,40	Fines
216 Mobiliario	2 MESAS + 1 ARMARIO	17/07/2007	1.203,20	0,00	-1.203,20	Fines
216 Mobiliario	2 MESAS DE TRABAJO	22/10/2007	665,60	0,00	-665,60	Fines
216 Mobiliario	2 ARMARIOS	07/02/2008	708,94	0,00	-708,94	Fines
216 Mobiliario	2 ARMARIOS BAÑO LOCAL	15/01/2016	495,00	0,00	-195,97	Fines
219 Otro inmovilizado material	BIBLIOTECA FUNDACION ECOLOGIA Y DESARROLLO	01/04/1993	2.577,18	0,00	-2.577,18	Fines
217 Equipos para procesos de información	PROYECTOR EPSON	31/05/2017	667,96	0,00	-431,89	Fines

217 Equipos para procesos de información	VIEWSONIC PROYECTOR PLED-W600	31/05/2017	304,68	0,00	-197,00	Fines
217 Equipos para procesos de información	PORTATIL LIFEBOOK y MONITOR BENQ	27/10/2017	935,33	0,00	-509,30	Fines
217 Equipos para procesos de información	PORTATIL FUJITSU E5470M35AOES	13/12/2017	943,35	0,00	-483,31	Fines
217 Equipos para procesos de información	MICROSOFT SURFACE PRO 4 + TYPE COVER	13/12/2017	943,35	0,00	-483,31	Fines
217 Equipos para procesos de información	MICROSOFT SURFACE PRO4 y MONITOR BENQ	22/12/2017	1.499,98	0,00	-759,25	Fines
217 Equipos para procesos de información	IPHONE SE 32GB	10/11/2017	315,72	0,00	-168,89	Fines
213 Maquinaria	COMPRESOR INSTALACION TÉRMICA	10/05/2017	2.591,09	0,00	-822,05	Fines
216 Mobiliario	Mobiliario Delegación Fundación Ecología y Desarrollo en Nicaragua	31/12/2017	14.089,44	0,00	-5.782,60	Fines
218 Elementos de transporte	Equipo rodante Delegación Fundación Ecología y Desarrollo en Nicaragua	31/12/2017	10.577,67	0,00	-7.777,17	Fines
217 Equipos para procesos de información	1 MICROSOFT SURFACE PRO I5 + TYPE COVER	30/06/2018	1.217,88	0,00	-457,96	Fines
217 Equipos para procesos de información	PC DELL + MONITOR BENQ	27/06/2018	830,95	0,00	-314,17	Fines
217 Equipos para procesos de información	1 MICROSOFT SURFACE PRO 4 BUNDLE	27/06/2018	1.046,67	0,00	-395,73	Fines
217 Equipos para procesos de información	PORTATIL FUJITSU	23/07/2018	911,99	0,00	-328,57	Fines
217 Equipos para procesos de información	1 portátil MICROSOFT SURFACE	19/09/2018	1.039,82	0,00	-333,31	Fines
217 Equipos para procesos de información	1 PC DELL OPTIPLEX 3050	14/12/2018	614,08	0,00	-160,67	Fines
217 Equipos para procesos de información	PC DELL OPTIPLEX 3050 y MICROSOFT SURFACE PRO	30/04/2018	1.573,68	0,00	-657,50	Fines
216 Mobiliario	Mobiliario de oficina Delegación Fundación Ecología y Desarrollo en Nicaragua	31/12/2018	270,95	0,00	0,00	Fines
217 Equipos para procesos de información	1 MICROSOFT SURFACE PRO + TYPE COVER + 1 MONITOR BENQ GL2460HM	06/03/2019	1.208,53	0,00	-248,33	Fines
217 Equipos para procesos de información	1 PORTATIL FUJITSU E549 + 1 MONITOR BENQ GL2460BH	30/10/2019	1.087,57	0,00	-46,18	Fines
217 Equipos para procesos de información	1 PORTATIL FUJITSU E549	25/11/2019	934,34	0,00	-23,04	Fines

217 Equipos para procesos de información	1 PORTATIL FUJITSU E549	30/12/2019	934,34	0,00	-0,64	Fines
213 Maquinaria	BOMBA CIRCULACION SUELO RADIANTE	25/07/2019.	561,17	0,00	-29,33	Fines
217 Equipos para procesos de información	1 APPLE IPHONE 11 PRO 64 GB GREEN	25/11/2019	1.142,93	0,00	-28,18	Fines
216 Mobiliario	Mobiliario de oficina Delegación Fundación Ecología y Desarrollo en Nicaragua	31/12/2019	500,17	0,00	0,00	Fines
	TOTAL		578.940,10	0,00	-364.370,02	

Activos financieros a largo plazo

CÓDIGO	ELEMENTO	FECHA DE ADQUISICIÓN	VALOR CONTABLE TOTAL	OTRAS VALORACIONES REALIZADAS	DETERIOROS AMORTIZACIONES Y OTRAS PARTIDAS COMPENSATORIAS	CARGAS Y GRAVAMENOS QUE AFECTEN AL ELEMENTO	AFECTACIÓN
260 Inversiones financieras a largo plazo en instrumentos de patrimonio	CDA Triodos Bank	26/07/2007	1.943,00	0,00	0,00		Fines
260 Inversiones financieras a largo plazo en instrumentos de patrimonio	Alta socio en COOP 57	25/07/2008	901,52	0,00	0,00		Fines
270 Fianzas constituidas a largo plazo.	Fianza ERZ	31/12/1993	33,36	0,00	0,00		Fines
270 Fianzas constituidas a largo plazo.	Fianza ERZ	14/12/1998	32,64	0,00	0,00		Fines
270 Fianzas constituidas a largo plazo.	Fianza Sociedad Municipal Vivienda	04/01/1999	721,22	0,00	0,00		Fines
270 Fianzas constituidas a largo plazo.	Fianza E.R.Z. Aumento Potencia	21/01/2002	17,67	0,00	0,00		Fines
270 Fianzas constituidas a largo plazo.	Fianza Centro Préstamo C.JZ	10/09/2002	111,19	0,00	0,00		Fines
270 Fianzas constituidas a largo plazo.	Fianza ERZ	23/07/2003	29,89	0,00	0,00		Fines
270 Fianzas constituidas a largo plazo.	Fianza conexión agua	16/02/2004	57,75	0,00	0,00		Fines
270 Fianzas constituidas a largo plazo.	Fianza E.R.Z. Local	31/03/2005	61,22	0,00	0,00		Fines
270 Fianzas constituidas a largo plazo.	GAS ARAGON FIANZA	12/02/2007	11,83	0,00	0,00		Fines
270 Fianzas constituidas a largo plazo.	FIANZA SMRUZ, alquiler San Bruno 10	07/04/2008	359,40	0,00	0,00		Fines

275 Depósitos constituidos a largo plazo	Depósito AWIN	19/11/2019	5,00	0,00	0,00	0,00	Fines
TOTAL			4.285,69	0,00	0,00	0,00	

Activos financieros a corto plazo

CÓDIGO	ELEMENTO	FECHA DE ADQUISICIÓN	VALOR CONTABLE TOTAL	OTRAS VALORACIONES REALIZADAS	DETERIOROS AMORTIZACIONES Y OTRAS PARTIDAS COMPENSATORIAS	CARGAS Y GRAVAMENOS QUE AFECTEN AL ELEMENTO	AFECTACIÓN
565 Fianzas constituidas a corto plazo	Fianza AQUASERVICE	21/07/2015	31,00	0,00	0,00		Fines
565 Fianzas constituidas a corto plazo	FIANZA CONTRATO EMASESA	10/11/2017	1.700,00	0,00	0,00		Fines
TOTAL			1.731,00	0,00	0,00		

Obligaciones

Por préstamos recibidos y otros conceptos

ELEMENTO	FECHA DE FORMALIZACIÓN	VALOR NOMINAL	VALOR DE REEMBOLSO	IMPORTE AMORTIZADOS O DEVUELTOS	INTERESES
acreedores y Deudas a Corto Plazo con entidades de crédito (cuentas de crédito)	31/12/2019	547.964,79	547.964,79	0,00	1.004,00
TOTAL		547.964,79	547.964,79	0,00	1.004,00

Por subvenciones reintegrables

ELEMENTO	FECHA DE FORMALIZACIÓN	VALOR NOMINAL	VALOR DE REEMBOLSO	IMPORTE AMORTIZADOS O DEVUELTOS	INTERESES
Deudas a corto plazo transformables en subvenciones, donaciones y legados	31/12/2019	1.642.390,61	1.642.390,61	0,00	0,00
TOTAL		1.642.390,61	1.642.390,61	0,00	0,00

LEYENDA: afectaciones.

DOTACIÓN. Forma parte de la dotación fundacional.

FINES. Afectado al cumplimiento de fines.

RESTO. Resto de bienes y derechos.

NOTA. PLAN DE ACTUACIÓN 2021

Las actividades de la Fundación descritas anteriormente, se prevé que no sufran variaciones significativas para el próximo ejercicio 2021. A continuación, se presenta un resumen del Plan de Actuación de 2021:

Previsión de recursos humanos a emplear en 2021 (tal y como indica el Manual de la Nota de la Memoria contable "Actividad de la entidad. Aplicación de elementos patrimoniales a fines propios. Gastos de administración" en recursos humanos se debe indicar el número total de personas que participa en la actividad, distribuido por tipo de personal).

A1. ENERGÍA Y PERSONAS - CIUDADES SOSTENIBLES

TIPO DE PERSONAL	NÚMERO	Nº HORAS/AÑO
Personal asalariado	10,00	8.976,00
Personal con contrato de servicios	0,00	0,00
Personal voluntario	10,00	80,00

A2. CULTURA DE SOSTENIBILIDAD

TIPO DE PERSONAL	NÚMERO	Nº HORAS/AÑO
Personal asalariado	8,00	4.972,00
Personal con contrato de servicios	0,00	0,00
Personal voluntario	0,00	0,00

A3. PROYECTOS TRANSVERSALES DE ACCIÓN CLIMÁTICA

TIPO DE PERSONAL	NÚMERO	Nº HORAS/AÑO
Personal asalariado	12,00	12.980,00
Personal con contrato de servicios	0,00	0,00
Personal voluntario	0,00	0,00

A4. COOPERACIÓN AL DESARROLLO Y ACTUACIÓN EN AMÉRICA LATINA

TIPO DE PERSONAL	NÚMERO	Nº HORAS/AÑO
Personal asalariado	8,00	4.004,00
Personal con contrato de servicios	0,00	0,00
Personal voluntario	0,00	0,00

A5. POLÍTICAS PÚBLICAS Y GOBERNANZA CLIMÁTICA

TIPO DE PERSONAL	NÚMERO	Nº HORAS/AÑO
Personal asalariado	9,00	6.732,00
Personal con contrato de servicios	0,00	0,00
Personal voluntario	1,00	520,00

A6. EVALUACIÓN Y MEDICIÓN DE IMPACTO

TIPO DE PERSONAL	NÚMERO	Nº HORAS/AÑO
Personal asalariado	9,00	7.216,00
Personal con contrato de servicios	0,00	0,00
Personal voluntario	0,00	0,00

Previsión de beneficiarios para 2021

A1. ENERGÍA Y PERSONAS - CIUDADES SOSTENIBLES

BENEFICIARIOS O USUARIOS	NÚMERO	IN-DETERMINADO
Personas físicas	2.230,00	
Personas jurídicas	72,00	

A2. CULTURA DE SOSTENIBILIDAD

BENEFICIARIOS O USUARIOS	NÚMERO	IN-DETERMINADO
Personas físicas	403.820,00	
Personas jurídicas	173,00	

A3. PROYECTOS TRANSVERSALES DE ACCIÓN CLIMÁTICA

BENEFICIARIOS O USUARIOS	NÚMERO	IN-DETERMINADO
Personas físicas	75.000,00	
Personas jurídicas	3.000,00	

A4. COOPERACIÓN AL DESARROLLO Y ACTUACIÓN EN AMÉRICA LATINA

BENEFICIARIOS O USUARIOS	NÚMERO	IN-DETERMINADO
Personas físicas	43.642,00	
Personas jurídicas	85,00	

A5. POLÍTICAS PÚBLICAS Y GOBERNANZA CLIMÁTICA

BENEFICIARIOS O USUARIOS	NÚMERO	IN-DETERMINADO
Personas físicas	80.000,00	
Personas jurídicas	5,00	

A6. EVALUACIÓN Y MEDICIÓN DE IMPACTO

BENEFICIARIOS O USUARIOS	NÚMERO	IN-DETERMINADO
Personas físicas	350.000,00	
Personas jurídicas	150,00	

PREVISIÓN DE RECURSOS ECONÓMICOS A EMPLEAR POR LA ENTIDAD

RECURSOS	TOTAL ACTIVIDADES	NO IMPUTADO A LAS ACTIVIDADES	TOTAL
Gastos			
Gastos por ayudas y otros	-468.391,43	-10.000,00	-478.391,43
a) Ayudas monetarias	-468.391,43	-10.000,00	-478.391,43
b) Ayudas no monetarias	0,00	0,00	0,00
c) Gastos por colaboraciones y órganos de gobierno	0,00	0,00	0,00
Variación de existencias de productos terminados y en curso de fabricación	0,00	0,00	0,00
Aprovisionamientos	-352.605,24	0,00	-352.605,24
Gastos de personal	-986.813,53	0,00	-986.813,53
Otros gastos de la actividad	-429.990,46	-9.000,00	-438.990,46
Cuenta (621) Arrendamientos-alquileres.	-8.975,25	0,00	-8.975,25
Cuenta (622) Reparaciones y conservación	-5.000,00	0,00	-5.000,00
Cuenta (623) Servicios profesionales independientes (importe que se satisface a los profesionales por los servicios prestados a la entidad)	-266.993,86	0,00	-266.993,86
Cuenta (625) Primas de seguros	-7.000,00	-1.000,00	-8.000,00
Cuenta (626) Servicios Bancarios	0,00	-7.500,00	-7.500,00
Cuenta (628) Suministros	-27.800,00	0,00	-27.800,00
Cuentas (631)+639+(694)+794: Otros tributos / Ajustes positivos en la imposición indirecta / Pérdidas por deterioro de créditos por operaciones comerciales / Reversión del deterioro de créditos comerciales por operaciones comerciales	0,00	-500,00	-500,00
Cuenta (624) Transportes + Dentro de la cuenta (629): viajes y gastos de viaje del personal de la Fundación y restauración	-82.546,35	0,00	-82.546,35
Dentro de la cuenta (629): material de oficina, reprografía y envíos postales	-20.575,00	0,00	-20.575,00
Dentro de la cuenta (629): gastos de limpieza y de seguridad (alarmas) de las oficinas	-11.100,00	0,00	-11.100,00
Amortización del inmovilizado	-12.000,00	0,00	-12.000,00
Deterioro y resultado por enajenación de inmovilizado	0,00	0,00	0,00
Gastos financieros	0,00	-7.500,00	-7.500,00
Variaciones de valor razonable en instrumentos financieros	0,00	0,00	0,00
Diferencias de cambio	0,00	0,00	0,00
Deterioro y resultado por enajenaciones de instrumentos financieros	0,00	0,00	0,00
Impuesto sobre beneficios	0,00	0,00	0,00
Total gastos	-2.249.800,66	-26.500,00	-2.276.300,66
Inversiones			
Adquisiciones de inmovilizado (excepto Bienes del Patrimonio Histórico)	6.000,00	0,00	6.000,00
Adquisiciones Bienes del Patrimonio Histórico	0,00	0,00	0,00

Cancelación deuda no comercial	0,00	0,00	0,00
Total inversiones	6.000,00	0,00	6.000,00
TOTAL RECURSOS PREVISTOS	2.255.800,66	26.500,00	2.282.300,66

Previsión de recursos económicos a obtener por la Fundación en el próximo ejercicio 2021

2. PREVISIÓN DE RECURSOS ECONÓMICOS A OBTENER POR LA ENTIDAD

Previsión de ingresos a obtener por la entidad

RECURSOS	TOTAL
Rentas y otros ingresos derivados del patrimonio	0,00
Ventas y prestaciones de servicios de las actividades propias	614.293,16
Ventas y otros ingresos de las actividades mercantiles	0,00
Subvenciones del sector público	918.988,20
Aportaciones privadas	743.019,30
Otros tipos de ingresos	0,00
TOTAL INGRESOS PREVISTOS	2.276.300,66

Previsión de otros recursos económicos a obtener por la entidad

OTROS RECURSOS	TOTAL
Deudas contraídas	0,00
Otras obligaciones financieras asumidas	0,00
TOTAL OTROS RECURSOS PREVISTOS	0,00

Informe anual relativo al cumplimiento de los códigos de conducta sobre inversiones financieras temporales del ejercicio económico 01/01/2020 - 31/12/2020

El presente informe se realiza de acuerdo con la obligación que tienen los órganos de gobierno de las entidades sin ánimo de lucro de informar sobre el grado de cumplimiento de los principios y recomendaciones establecidos en los Códigos de conducta sobre inversiones financieras temporales, según establecen los Acuerdos de la Comisión Nacional del Mercado de Valores y del Banco de España, en desarrollo de la Disposición Adicional 5ª del Texto Refundido de la Ley del Mercado de Valores aprobado por Real Decreto Legislativo 4/2015, de 23 de octubre.

Durante el ejercicio 01/01/2020 - 31/12/2020 la Fundación ECOLOGÍA Y DESARROLLO-ECODES (NIF G50503523) ha realizado las inversiones financieras temporales y se ha organizado para realizarlas de la forma que se indica a continuación:

SOBRE LOS MEDIOS Y ORGANIZACIÓN DE LA FUNDACIÓN

- Se han establecido sistemas para la selección y gestión de las inversiones en instrumentos financieros, que son adecuados y proporcionados al volumen y naturaleza de las inversiones realizadas o previstas.
- Se cuenta con medios humanos y materiales adecuados y proporcionados al volumen y naturaleza de las inversiones realizadas o previstas.
- Las personas de la entidad que deciden sobre las inversiones cuentan con conocimientos técnicos y experiencia suficientes o se sirven de asesoramiento profesional apropiado.
- La Fundación se ha servido de asesoramiento externo que ofrece suficientes garantías de competencia profesional y de independencia y que no se ve afectado por conflictos de intereses.
- Se ha constituido un Comité de Inversiones integrado por tres o más miembros, dos de los cuales al menos cuentan con conocimientos técnicos y experiencia suficientes. Este Comité se ha reunido, como mínimo, cuatro veces durante el año.
- Se cuenta con una función de control interno para comprobar el cumplimiento de la política de inversiones y asegurar que se cuenta en todo momento con un sistema adecuado de registro y documentación de las operaciones y de custodia de las inversiones. Dicha función tiene suficiente autoridad e independencia y se desarrolla por personal con conocimientos adecuados o ha sido delegada en entidades especializada.

Explicación y/o aclaración sobre los medios y organización que utiliza la entidad para realizar las inversiones financieras y, especialmente, sobre los que se separan de los Principios y recomendaciones de los Códigos de conducta:

Las personas que en Fundación Ecología y Desarrollo han realizado las inversiones financieras cuentan con los suficientes conocimientos técnicos y ofrecen suficientes garantías de competencia profesional e independencia, y no se han separado de los principios y recomendaciones de los Códigos de Conducta.

SOBRE LA SELECCIÓN DE LAS INVERSIONES

- Se ha definido una política de inversión ajustada a los objetivos fundacionales que especifica los objetivos y riesgos de las inversiones, indicando el tipo de activos, la concentración de riesgos, el plazo de las inversiones, la diversificación geográfica y cualquier otra variable (medioambiental, social, etc.) que se ha considerado relevante.
- Se ha valorado la seguridad, liquidez y rentabilidad de las distintas posibilidades de inversión, vigilando el equilibrio entre estos tres objetivos, atendiendo a las condiciones del mercado en el momento de la contratación.
- En las inversiones realizadas se han considerado los principios de coherencia, liquidez, diversificación y preservación del capital.

Explicación y/o aclaración sobre las prácticas y principios de selección que aplica la entidad para realizar las inversiones financieras y, especialmente, si en algún caso se separan de los Principios y recomendaciones de los Códigos de conducta:

Durante el ejercicio 2020, al que corresponden las cuentas anuales que se presentan, la Fundación ECOLOGÍA Y DESARROLLO-ECODES ha realizado todas las inversiones financieras temporales que se encuentran reflejadas en dichas cuentas conforme a los principios y recomendaciones indicados en los Códigos de conducta aprobados en desarrollo de la disposición adicional quinta del Real Decreto Legislativo 4/2015, de 23 de octubre, por el que se aprueba el texto refundido de la Ley del Mercado de Valores, no habiéndose producido desviaciones respecto de los criterios contenidos en los códigos citados, y no se ha separado de los principios y recomendaciones de los códigos de conducta.

En especial, se han tenido en cuenta los siguientes principios para seleccionar las distintas inversiones financieras:

- Se han establecido sistemas de selección y gestión proporcionados al volumen y naturaleza de las inversiones financieras temporales realizadas.
- Las personas que han realizado las inversiones cuentan con los suficientes conocimientos técnicos y ofrecen suficientes garantías de competencia

Fdo: El/La Secretario/a

VºBº El/La Presidente/a

profesional e independencia.

- Se ha valorado la seguridad, liquidez y rentabilidad de las distintas posibilidades de inversión, vigilando el equilibrio entre estos tres principios, atendiendo a las condiciones del mercado en el momento de la contratación.
- Se han diversificado los riesgos, y al objeto de preservar la liquidez de las inversiones, se han efectuado las inversiones temporales en valores o instrumentos financieros negociados en mercados secundarios oficiales.
- No se han realizado operaciones que respondan un uso meramente especulativo de los recursos financieros, en especial la venta de valores tomados en préstamo al efecto, las operaciones intradía y las operaciones en mercados de futuros y opciones.

Operaciones que se han separado de las recomendaciones contenidas en los Códigos de conducta, y en especial las operaciones apalancadas o especulativas:

No existen operaciones que se hayan separado de las recomendaciones contenidas en los Códigos de conducta, y en especial las operaciones apalancadas o especulativas.

Otros aspectos a señalar:

Este no es el primer informe anual que se elabora y, desde el último remitido, no han cambiado los acuerdos adoptados sobre inversiones financieras por el Patronato de la Fundación Ecología y Desarrollo.


EL/LA SECRETARIO/A
José Manuel Marraco Espinós

Zaragoza, a 29 de Junio de 2021


Vº Bº EL/LA PRESIDENTE/A
José Ángel Rupérez Rubio

Fdo: El/La Secretario/a

Vº Bº El/La Presidente/a